



kortemark
op jouw ritme

MEERJARENPLAN 2022 - 2025

Wijziging - MJPA 4 - mei 2023

FINANCIËEL DIRECTEUR

Hans Cromheecke

ALGEMEEN DIRECTEUR

Sara De Meyer



STATIONSSTRAAT 68
8610 KORTEMARK



051 57 51 16



Inhoudsopgave

Strategische nota:	3
Strategische nota: wijzigingsvariant	20
Financiële nota.....	70
<i>Schema M1: Financieel doelstellingenplan</i>	
<i>Schema M2 Staat van het financieel evenwicht</i>	
<i>Schema M2W: Staat van het financieel evenwicht: wijzigingsvariant</i>	
<i>Schema M3: Overzicht van de kredieten</i>	
Toelichting	80
<i>Schema T1: Ontvangsten en uitgaven naar functionele aard</i>	
<i>Schema T2: Ontvangsten en uitgaven naar economische aard</i>	
<i>Schema T3: Investeringsproject</i>	
<i>Schema T4: Evolutie van de financiële schulden</i>	
Financiële risico's	
Beschrijving grondslagen en assumpties	
Verwijzing documentatie	
Motivering van de wijzigingen	110
Documentatie.....	113

SN: Strategische Nota



2020-2025

Journalvolgnummers: Budg. 43383

Gemeente (0207.532.488)
Stationsstraat 68, 8610 Kortemark
Algemeen directeur:: Sara De Meyer

OCMW (0212.189.280)
Stationsstraat 68, 8610 Kortemark
Financieel directeur:: Hans Cromheecke

Prioritaire beleidsdoelstelling: BD-2: Acties uit het vorig eenjarig meerjarenplan

Van 01/01/2019 tot 31/12/2019

	2020	2021	2022	2023	2024	2025
Exploitatie						
Uitgaven	0	0	0	0	0	0
Ontvangsten	0	2.322	0	0	0	0
Saldo	0	2.322	0	0	0	0
Investerings						
Financiering						

Prioritair actieplan: AP-70: Maatschappelijke dienstverlening

Van 01/01/2019 tot 31/12/2019

	2020	2021	2022	2023	2024	2025
Exploitatie						
Uitgaven	0	0	0	0	0	0
Ontvangsten	0	2.322	0	0	0	0
Saldo	0	2.322	0	0	0	0
Investerings						
Financiering						

Prioritaire actie: ACT-700: Toekenning steun maatschappelijke dienstverlening

Van 01/01/2019 tot 31/12/2019

	2020	2021	2022	2023	2024	2025
Exploitatie						
Uitgaven	0	0	0	0	0	0
Ontvangsten	0	2.322	0	0	0	0
Saldo	0	2.322	0	0	0	0
Investerings						
Financiering						

Geen niet-prioritaire acties

Geen niet-prioritaire actieplannen

Prioritaire beleidsdoelstelling: BD-10: Kortemark houdt de vinger aan de pols bij het beheer van de financiën.

Kwalitatieve omschrijving: Kortemark heeft jaarlijks een positief gecumuleerd budgettair resultaat en de autofinancieringsmarge in 2025 is positief. Dit houdt in dat het bestuur op lange termijn in staat is om via de gewone werking voldoende middelen te genereren om de verplichtingen t.o.v. externe financieringsbronnen na te komen.

De financiën zullen verder als een goede huismoeder beheerd worden. We maken maximaal gebruik van de subsidies van andere bestuursniveaus en zetten verder in op goede raamcontracten om betere voorwaarden te kunnen afdwingen en daarnaast een snelle service te kunnen verkrijgen.

Uit de meest recente publicatie van Belfius, waarbij het financieel profiel van onze gemeente vergeleken wordt met gelijkaardige gemeenten in het omliggende, komen twee pijnpunten naar voor waaraan het bestuur in de volgende jaren wil werken: de gemeentelijke fiscaliteit en de totale uitstaande schuld. Daarom wordt ingezet op een verlaging van de algemene gemeentebelasting en zal de totale uitstaande schuld in de volgende jaren verder afgebouwd worden.

Daarnaast wordt ook het onroerend goed van het lokaal bestuur verder onder de loep genomen. Het Lokaal Bestuur Kortemark beschikt over een uitgebreid patrimonium wat veel onderhouds- en personeelskosten met zich mee brengt. Dit wordt verder gerationaliseerd.

Van 01/01/2020 tot 31/12/2025

	2020	2021	2022	2023	2024	2025
Exploitatie						
Uitgaven	577.277	507.987	453.585	571.769	683.551	676.530
Ontvangsten	453.884	-1.630	-200	180	0	0
Saldo	-123.394	-509.617	-453.785	-571.589	-683.551	-676.530
Investerings						
Uitgaven	0	0	0	20.000	0	0
Ontvangsten	0	0	73.331	100.000	100.000	100.000
Saldo	0	0	73.331	80.000	100.000	100.000
Financiering						
Uitgaven	2.063.715	1.900.459	1.768.927	1.825.909	2.061.049	1.977.430
Ontvangsten	0	0	0	4.000.000	4.500.000	0
Saldo	-2.063.715	-1.900.459	-1.768.927	2.174.091	2.438.951	-1.977.430

Prioritair actieplan: AP-100: De algemene gemeentebelasting wordt hertekend.

Het gemeentebestuur van Kortemark int jaarlijks de algemene gemeentebelasting. Het gemeentebestuur zal deze belasting verlagen zodat we op het gemiddelde van de Belfius cluster komen. Met ingang van 2021 werd beslist de algemene gemeentebelasting af te schaffen.

Van 01/01/2020 tot 31/12/2025

	2020	2021	2022	2023	2024	2025
Exploitatie						
Uitgaven	0	0	0	0	0	0
Ontvangsten	346.815	-1.630	-200	0	0	0
Saldo	346.815	-1.630	-200	0	0	0
Investerings						
Financiering						

Prioritaire actie: ACT-1030: Hertekenen algemene gemeentebelasting.

Met ingang van 2021 werd de algemene gemeentebelasting afgeschaft.

Van 01/01/2020 tot 31/12/2025

	2020	2021	2022	2023	2024	2025
Exploitatie						
Uitgaven	0	0	0	0	0	0
Ontvangsten	346.815	-1.630	-200	0	0	0
Saldo	346.815	-1.630	-200	0	0	0
Investerings						
Financiering						

Geen niet-prioritaire acties

Prioritair actieplan: AP-102: Een verbeterde autofinanciering door een verlaging van de globaal uitstaande schuld.

Uit de studie van Belfius blijkt dat de uitstaande schuld op LT - rekening 2017 - 1.673€/inwoner bedraagt. Een daling van de openstaande schuld betekent dat de jaarlijkse financieringsuitgaven verminderen. Hierdoor creëren we ruimte voor een belastingverlaging en zorgen we voor een verbeterde autofinancieringsmarge.

Van 01/01/2020 tot 31/12/2025

	2020	2021	2022	2023	2024	2025
Exploitatie						
Uitgaven	577.277	507.987	453.585	571.769	683.551	676.530
Ontvangsten	0	0	0	180	0	0
Saldo	-577.277	-507.987	-453.585	-571.589	-683.551	-676.530
Investerings						
Financiering						
Uitgaven	2.063.715	1.900.459	1.768.927	1.825.909	2.061.049	1.977.430
Ontvangsten	0	0	0	4.000.000	4.500.000	0
Saldo	-2.063.715	-1.900.459	-1.768.927	2.174.091	2.438.951	-1.977.430

Prioritaire actie: ACT-1063: Verdere afbouw globale schuld.

De schuld wordt met minstens 10 procent verlaagd tegen het einde van deze meerjarenplanning.

Van 01/01/2020 tot 31/12/2025

	2020	2021	2022	2023	2024	2025
Exploitatie						
Uitgaven	577.277	507.987	453.585	571.769	683.551	676.530
Ontvangsten	0	0	0	180	0	0
Saldo	-577.277	-507.987	-453.585	-571.589	-683.551	-676.530
Investerings						
Financiering						
Uitgaven	2.063.715	1.900.459	1.768.927	1.825.909	2.061.049	1.977.430
Ontvangsten	0	0	0	4.000.000	4.500.000	0
Saldo	-2.063.715	-1.900.459	-1.768.927	2.174.091	2.438.951	-1.977.430

Geen niet-prioritaire acties

Totaal niet-prioritaire actieplannen:

	2020	2021	2022	2023	2024	2025
Exploitatie						
Uitgaven	0	0	0	0	0	0
Ontvangsten	107.069	0	0	0	0	0
Saldo	107.069	0	0	0	0	0
Investerings						
Uitgaven	0	0	0	20.000	0	0
Ontvangsten	0	0	73.331	100.000	100.000	100.000
Saldo	0	0	73.331	80.000	100.000	100.000
Financiering						

Prioritaire beleidsdoelstelling: BD-11: Kortemark ziet het organisatiebeheersingssysteem als de ruggengraat voor haar interne werking.

Kwalitatieve omschrijving: De actieplannen onder deze beleidsdoelstelling zijn allemaal gelinkt aan het grotere geheel van organisatiebeheersing. Dat is het geheel van maatregelen die het management en het personeel ondernemen om redelijke zekerheid te krijgen over volgende zaken:

- het bereiken van de opgelegde doelstellingen en het effectief en efficiënt beheer van risico's
- de naleving van de regelgeving en de procedures
- de betrouwbaarheid van de financiële en beheersrapportering
- de effectieve en efficiënte werking van de diensten en het efficiënt inzetten van de middelen en de bescherming van hun activa en de voorkoming van fraude.

De actieplannen en acties onder deze beleidsdoelstellingen zijn acties die gerealiseerd worden opdat de organisatie zich verder strategisch kan ontwikkelen om zo de interne werking te optimaliseren.

Van 01/01/2020 tot 31/12/2025

	2020	2021	2022	2023	2024	2025
Exploitatie						
Uitgaven	105.469	219.333	218.206	258.617	245.511	249.830
Ontvangsten	258	601	555	647	555	555
Saldo	-105.210	-218.732	-217.651	-257.970	-244.956	-249.275
Investerings						
Uitgaven	0	42.631	169.853	44.600	0	0
Ontvangsten	0	21.467	0	0	0	0
Saldo	0	-21.164	-169.853	-44.600	0	0
Financiering						

Prioritair actieplan: AP-107: Het personeelsbeleid wordt verder afgestemd op de beleidskeuzes.

Het personeelsbeleid moet afgestemd zijn op de beleidskeuzes, opdat deze gerealiseerd kunnen worden. Personeel is het belangrijkste kapitaal in een overheidsorganisatie. Investeren in goede medewerkers en een goede omkadering is uitermate belangrijk. Goede medewerkers die verbonden blijven met de organisatie, beschikken over de nodige kennis en vaardigheden en zijn goud waard.

Van 01/01/2020 tot 31/12/2025

	2020	2021	2022	2023	2024	2025
Exploitatie						
Uitgaven	89.829	198.236	206.681	239.817	225.511	229.830
Ontvangsten	258	601	555	647	555	555
Saldo	-89.571	-197.635	-206.126	-239.170	-224.956	-229.275
Investerings						
Financiering						

Prioritaire actie: ACT-1042: Aanwerven extra medewerker mobiliteit.

Deze legislatuur is mobiliteit één van de aandachtspunten voor de beleidsploeg. Om hier extra te kunnen op inspelen wordt hiervoor een extra medewerker aangeworven.

Van 01/01/2020 tot 31/12/2025

	2020	2021	2022	2023	2024	2025
Exploitatie						
Uitgaven	70.015	156.019	167.215	161.352	165.453	170.272
Ontvangsten	258	601	555	647	555	555
Saldo	-69.757	-155.418	-166.660	-160.705	-164.898	-169.717
Investerings						
Financiering						

Totaal niet-prioritaire acties:

	2020	2021	2022	2023	2024	2025
Exploitatie						
Uitgaven	19.814	42.217	39.466	78.465	60.058	59.558
Ontvangsten	0	0	0	0	0	0
Saldo	-19.814	-42.217	-39.466	-78.465	-60.058	-59.558
Investerings						
Financiering						

Totaal niet-prioritaire actieplannen:

	2020	2021	2022	2023	2024	2025
Exploitatie						
Uitgaven	15.640	21.097	11.525	18.800	20.000	20.000
Ontvangsten	0	0	0	0	0	0
Saldo	-15.640	-21.097	-11.525	-18.800	-20.000	-20.000
Investerings						
Uitgaven	0	42.631	169.853	44.600	0	0
Ontvangsten	0	21.467	0	0	0	0
Saldo	0	-21.164	-169.853	-44.600	0	0
Financiering						

Prioritaire beleidsdoelstelling: BD-12: Kortemark zet haar schouders onder de verdere ontwikkeling van haar openbaar domein en patrimonium.

Kwalitatieve omschrijving: Deze beleidsdoelstelling groepeert drie belangrijke thema's binnen Kortemark:

MOBILITEIT EN VERKEERSVEILIGHEID

Een duidelijke visie op mobiliteit is onontbeerlijk om het gemotoriseerde verkeer te combineren met ruimte voor de zwakke weggebruiker. Al in de vorige legislatuur was dit een belangrijk aandachtspunt en tijdens deze legislatuur wordt hier verder op ingezet. Het mobiliteitsplan wordt herwerkt en wordt uitgewerkt zodat een duidelijk richtinggevend kader het beleid kan ondersteunen. Verder inzetten op mobiliteit betekent ook investeren in extra personeel en de nodige opleidingen bij het personeel. Bij nieuwe projecten zal het vertrekpunt steeds de zwakke weggebruiker worden. Niet enkel de effectieve maatregelen zijn van belang, ook de communicatie over de maatregelen zal verder geprofessionaliseerd worden, waarbij er zoveel als mogelijk zeer kort op de bal wordt gecommuniceerd. Daarbij gaat eveneens de nodige aandacht uit naar preventieve en flankerende maatregelen inzake het mobiliteitsbeleid.

OPENBAAR DOMEIN

Kortemark beschikt over een uitgebreid wegennet. Voor het onderhoud van de bestaande wegen worden de kredieten verhoogd. Een aantal straten worden naar aanleiding van rioleringsprojecten opnieuw aangelegd en samen met Koekelare en de provincie wordt er een fietspad aangelegd van Bovekerke tot Kortemark. Bij de ontwerpen zal telkens extra aandacht besteed worden aan de zwakke weggebruiker.

PATRIMONIUM

Kortemark beschikt over een uitgebreid patrimonium. Het onderhoud daarvan wordt deze legislatuur prioritair. Het patrimonium moet echter ook beheerd worden als een goede huisvader. In het kader hiervan wordt gekeken om via het statuut van verenigingswerk zaalwachters in te schakelen ter controle van de zalen.

In de vorige legislatuur werden subsidies verkregen voor een mattenzaal. De huidige zaal voldoet niet meer en zal na ingebruikname van de nieuwe zaal verkocht worden. Daarnaast wordt ook een nieuwe technische loods voorzien. De uitbouw van een degelijk magazijnbeheer is momenteel niet mogelijk wegens plaatsgebrek. De nieuwe loods moet de efficiëntie van de werking ten goede komen. Er wordt daarnaast ook werk gemaakt van de renovatie en instandhouding van het molenpatrimonium en De Beuk wordt, naar aanleiding van een aantal structurele problemen, gerenoveerd. Ook De Kouter wordt heropgefrist. De stationshub wordt ook heringericht, hiervoor werden Europese subsidies verkregen.

Wat betreft de vele kerken in Groot-Kortemark zal naar aanleiding van het kerkenbeleidsplan de oefening gemaakt worden welke kerken een her- of nevenbestemming kunnen krijgen. Er wordt daarbij gekeken naar een functionele invulling, passend bij het gebouw.

Van 01/01/2020 tot 31/12/2025

	2020	2021	2022	2023	2024	2025
Exploitatie						
Uitgaven	307.020	306.562	301.106	337.000	337.000	337.000
Ontvangsten	0	0	0	0	0	0
Saldo	-307.020	-306.562	-301.106	-337.000	-337.000	-337.000
Investerings						
Uitgaven	332.737	1.405.962	2.881.723	5.690.500	5.890.000	610.000
Ontvangsten	7.945	17.600	577.160	190.251	283.000	36.000
Saldo	-324.792	-1.388.362	-2.304.563	-5.500.249	-5.607.000	-574.000
Financiering						

Prioritair actieplan: AP-112: Flankerende maatregelen inzake mobiliteit.

Uit de omgevingsanalyse bleek dat de bevolking van Kortemark veel belang hecht aan verkeersveiligheid. Om hieraan tegemoet te komen worden verschillende flankerende maatregelen uitgewerkt inzake mobiliteit.

Van 01/01/2020 tot 31/12/2025

	2020	2021	2022	2023	2024	2025
Exploitatie						
Uitgaven	49.648	73.336	44.980	62.000	62.000	62.000
Ontvangsten	0	0	0	0	0	0
Saldo	-49.648	-73.336	-44.980	-62.000	-62.000	-62.000
Investerings						
Uitgaven	2.977	4.722	0	30.000	0	0
Ontvangsten	0	0	0	0	0	0
Saldo	-2.977	-4.722	0	-30.000	0	0
Financiering						

Prioritaire actie: ACT-1105: Jaarlijks budget verkeerssignalisatie en wegmarkering.

Op basis van een rondgang door de gemeente wordt er jaarlijks beslist welke signalisatie en wegmarkering hernieuwd moet worden. Waar nodig wordt er gekozen voor een duurzamere oplossing.

Van 01/01/2020 tot 31/12/2025

	2020	2021	2022	2023	2024	2025
Exploitatie						
Uitgaven	49.065	73.041	44.979	55.000	55.000	55.000
Ontvangsten	0	0	0	0	0	0
Saldo	-49.065	-73.041	-44.979	-55.000	-55.000	-55.000
Investerings						
Financiering						

Prioritaire actie: ACT-1106: Opmaak scholenvervoersplannen.

Er wordt per school een vervoersplan opgesteld opdat kinderen de veiligste route naar de school kunnen nemen.

Van 01/01/2020 tot 31/12/2025

	2020	2021	2022	2023	2024	2025
Exploitatie						
Uitgaven	508	294	0	5.000	5.000	5.000
Ontvangsten	0	0	0	0	0	0
Saldo	-508	-294	0	-5.000	-5.000	-5.000
Investerings						
Financiering						

Prioritaire actie: ACT-1107: Invoering fiets- en voetgangersexamen.

In samenwerking met de scholen wordt er een fiets- en voetgangersexamen ingevoerd om de kinderen te sensibiliseren inzake verkeer.

Van 01/01/2020 tot 31/12/2025

Prioritaire actie: ACT-1108: Uitwerken SAVE-charter.

Het SAVE-charter werd door de gemeente ondertekend en wordt tijdens deze legislatuur verder uitgewerkt. Het charter omvat zeven doelstellingen die de verkeersveiligheid binnen een gemeente kunnen bevorderen. Door de ondertekening van het charter gaat onze gemeente het engagement aan deze algemene doelstellingen via concrete acties na te streven. Eén van deze doelstellingen is bijvoorbeeld het voeren van een actief sensibiliserings- en educatiebeleid. In dit kader wordt bijvoorbeeld nagedacht over een locatie om een vast verkeersparcours op het grondgebied te voorzien.

Van 01/01/2020 tot 31/12/2025

Prioritaire actie: ACT-1109: Opmaak bedrijfsroutes.

De afgelopen jaren is er sterk ingezet om een meer intergemeentelijk en zonaal beleid uit te werken inzake zwaar vervoer. Het is de intentie dit beleid verder uit te dragen in overleg met de bedrijven. Voorkeursroutes voor bedrijven en vrachtverkeer zullen uitgestippeld worden. De voorkeursroutes zullen gecommuniceerd worden aan de bedrijven om deze op te volgen bij de aan- en afvoer van de vrachten. Het bestuur wil hiervoor ook het 'charter werftransport' onderschrijven. Dat is een sensibiliseringscampagne waar bedrijven worden gevraagd rekening te houden met de schoolomgevingen. Gemeentebesturen die het charter ondertekenen, verbinden zich ertoe om een aanspreekpunt ter beschikking te stellen waar bouwheren en aannemers terecht kunnen met vragen. Dit aanspreekpunt zoekt samen met de aannemers naar alternatieve routes voor werftransport, waarbij schoolomgevingen en voor zover mogelijk ook schoolroutes en routes met veel kwetsbare weggebruikers vermeden worden. Bij de opmaak van de bedrijfsroutes is het de bedoeling dat een bedrijf zo vlug mogelijk ontsluit op een hoger wegennet. Het is de bedoeling dat er per bedrijf een voorstel komt van te gebruiken straten en dit dan besproken wordt met de desbetreffende firma. Indien het bedrijf de aangereikte routes niet gebruikt, kan het bestuur beslissen om hier en daar een knip in te voeren.

Van 01/01/2020 tot 31/12/2025

	2020	2021	2022	2023	2024	2025
Exploitatie						
Uitgaven	75	0	1	2.000	2.000	2.000
Ontvangsten	0	0	0	0	0	0
Saldo	-75	0	-1	-2.000	-2.000	-2.000
Investerings						
Financiering						

Prioritaire actie: ACT-1129: Herwerking en bijsturing mobiliteitsplan.

In de vorige legislatuur werd er beslist dat het mobiliteitsplan herwerkt wordt, met oog voor de zwakke weggebruiker. Zo wil men de totaalvisie op mobiliteit in de gemeente verder uitwerken.

De gemeente zal haar mobiliteitsplan herzien volgens spoor 2, dit betekent dat een aantal thema's uit het mobiliteitsplan zullen verbreed en/of verdiept worden. Er wordt in drie fasen gewerkt: verkenningsfase, uitwerkingsfase en beleidsfase;

Van 01/01/2020 tot 31/12/2025

	2020	2021	2022	2023	2024	2025
Exploitatie						
Investerings						
Uitgaven	2.977	0	0	30.000	0	0
Ontvangsten	0	0	0	0	0	0
Saldo	-2.977	0	0	-30.000	0	0
Financiering						

Totaal niet-prioritaire acties:

	2020	2021	2022	2023	2024	2025
Exploitatie						
Investerings						
Uitgaven	0	4.722	0	0	0	0
Ontvangsten	0	0	0	0	0	0
Saldo	0	-4.722	0	0	0	0
Financiering						

Prioritair actieplan: AP-115: Investeren in wegenis- en fietsinfrastructuur.

Voor de volledige heraanleg van wegeninfrastructuur wordt rekening gehouden met toegekende subsidies van hogere overheden voor riolering, fietsinfrastructuur en de investeringsprojecten van nutsmaatschappijen. Om zo efficiënt mogelijk met al deze middelen om te gaan wordt gestreefd naar één globaal project dat de volledige infrastructuur (wegenis, riolering, nutsvoorzieningen) omvat. Bij het ontwerp van de wegeninfrastructuur wordt er bijzondere aandacht besteed aan de zwakke weggebruiker.

Van 01/01/2020 tot 31/12/2025

	2020	2021	2022	2023	2024	2025
Exploitatie						
Investerings						
Uitgaven	52.268	355.748	775.859	1.221.500	2.210.000	0
Ontvangsten	0	0	0	0	0	0
Saldo	-52.268	-355.748	-775.859	-1.221.500	-2.210.000	0
Financiering						

Prioritaire actie: ACT-1003: Wegwerkzaamheden Lichterveldestraat.

Doel van het project is de aanleg van een gescheiden stelsel in de Lichterveldestraat tussen de collector ter hoogte van de Staatsbaan en de collector ter hoogte van de Handzamevaart. De aanleg van de riolering gebeurt in samenwerking met Aquafin en Fluvius en wordt gesubsidieerd door de hogere overheid. Het gemeentebestuur financiert de volledige heraanleg van de wegeninfrastructuur. Bij het ontwerp wordt er bijzondere aandacht besteed aan de zwakke weggebruiker.

Van 01/01/2020 tot 31/12/2025

	2020	2021	2022	2023	2024	2025
Exploitatie						
Investerings						
Uitgaven	0	32.933	31.135	600.000	1.050.000	0
Ontvangsten	0	0	0	0	0	0
Saldo	0	-32.933	-31.135	-600.000	-1.050.000	0
Financiering						

Prioritaire actie: ACT-1004: Wegwerkzaamheden Torhoutstraat fase 1.

Het project Torhoutstraat fase 1 omvat de aanleg van een gescheiden rioleringsstelsel in de Torhoutstraat tussen huisnummer 83 en de Kasteelbeek. Er wordt voorzien in de aanleg van een DWA-drukrioleringssysteem en een RWA-afvoer d.m.v. langsgrachten. Met de aanleg van de riolering gaat een volledige heraanleg van de wegeninfrastructuur gepaard. Het project wordt gecombineerd met de aanleg van een vrijliggend fietspad tussen de Hermitagestraat en de grens met Torhout. De aanleg van het fietspad wordt gesubsidieerd door de provincie en het Fietsfonds.

Van 01/01/2020 tot 31/12/2025

	2020	2021	2022	2023	2024	2025
Exploitatie						
Investerings						
Uitgaven	37.127	16.419	626.121	30.000	0	0
Ontvangsten	0	0	0	0	0	0
Saldo	-37.127	-16.419	-626.121	-30.000	0	0
Financiering						

Prioritaire actie: ACT-1021: Wegwerkzaamheden Sneppestraat.

Het project omvat de aanleg van een gescheiden rioleringsstelsel met heraanleg van de volledige wegeninfrastructuur in de Sneppestraat en de twee bijhorende insteekwegen, de Seizoenwerkerslaan vanaf Sneppestraat tot huisnummer 18 en het stuk Handzamestraat tot huisnummer 87A. Met het project wordt afvalwater van ongeveer 230 inwoners bijkomend opgevangen en gezuiverd. Bij het ontwerp van de wegeninfrastructuur wordt er bijzondere aandacht besteed aan de zwakke weggebruiker.

Er werd resoluut voor een kwalitatieve aanpak van de Sneppestraat gekozen; ook enkele zijstraten worden in het project meegenomen, met daarnaast ook het kruispunt met de Handzamestraat en een deel van de Handzamestraat. Doordat er onder andere gekozen wordt voor een aanleg in kleinschalige materialen werde de kredieten aangepast in de wijziging 2 van het meerjarenplan .

Van 01/01/2020 tot 31/12/2025

	2020	2021	2022	2023	2024	2025
Exploitatie						
Investerings						
Uitgaven	0	0	0	400.000	1.000.000	0
Ontvangsten	0	0	0	0	0	0
Saldo	0	0	0	-400.000	-1.000.000	0
Financiering						

Prioritaire actie: ACT-1022: Wegwerkzaamheden Amersveldestraat.

De voorbereidende werken en studies voor de Amersveldestraat zijn bezig. Wat betreft de uitvoering zien we in de timing dat dit een werk zal zijn dat zal uitgevoerd worden in het begin van de volgende legislatuur. Er worden kredieten voor erelonen voorzien zodat de nodige voorbereidingen getroffen kunnen worden.

Van 01/01/2020 tot 31/12/2025

	2020	2021	2022	2023	2024	2025
Exploitatie						
Investerings						
Uitgaven	0	11.914	0	48.000	0	0
Ontvangsten	0	0	0	0	0	0
Saldo	0	-11.914	0	-48.000	0	0
Financiering						

Prioritaire actie: ACT-1024: Wegwerkzaamheden Spoorwegstraat.

Het project omvat de aanleg van een gescheiden rioleringsstelsel met heraanleg van de volledige wegeninfrastructuur in de Spoorwegstraat. Met het project wordt afvalwater van ongeveer 80 inwoners bijkomend opgevangen en gezuiverd. Bij het ontwerp wordt er bijzondere aandacht besteed aan de zwakke weggebruiker.

Van 01/01/2020 tot 31/12/2025

	2020	2021	2022	2023	2024	2025
Exploitatie						
Investerings						
Uitgaven	15.141	283.582	118.603	36.000	0	0
Ontvangsten	0	0	0	0	0	0
Saldo	-15.141	-283.582	-118.603	-36.000	0	0
Financiering						

Prioritaire actie: ACT-1051: Aanleg vrijliggend fietspad Steenstraat - Bovekerkesteenweg.

Dit project voorziet in de aanleg van een vrijliggend fietspad in de Steenstraat vanaf huisnummer 42 via de Bovekerkesteenweg tot de grens met Koekelare. Het betreft een gezamenlijk project met de gemeente Koekelare met subsidies van de provincie en het Fietsfonds. De kredieten voor uitvoering werden na ontvangst van de raming voorzien.

Van 01/01/2020 tot 31/12/2025

	2020	2021	2022	2023	2024	2025
Exploitatie						
Investerings						
Uitgaven	0	0	0	100.000	160.000	0
Ontvangsten	0	0	0	0	0	0
Saldo	0	0	0	-100.000	-160.000	0
Financiering						

Prioritaire actie: ACT-1147: Wegwerkzaamheden Hospitaalstraat - F. Deprezstraat

Ondertussen kregen we ook subsidies toegekend voor de heraanleg van de Hospitaalstraat. In dit project wordt niet enkel de Hospitaalstraat meegenomen maar ook de Ichtegemstraat tot aan de BKO. Bovendien loopt het project ook door naar de Firmin Deprezstraat tot aan de Handzamestraat. In de ontwerpfase wordt 10.000 euro voorzien.

Van 01/01/2020 tot 31/12/2025

	2020	2021	2022	2023	2024	2025
Exploitatie						
Investerings						
Uitgaven	0	10.899	0	7.500	0	0
Ontvangsten	0	0	0	0	0	0
Saldo	0	-10.899	0	-7.500	0	0
Financiering						

Geen niet-prioritaire acties

Prioritair actieplan: AP-116: Onderhoud van bestaande wegen.

Er wordt een budget voorzien voor het onderhoud van bestaande wegen. Aandacht gaat hierbij uit naar zaken die de verkeersveiligheid voor de zwakke weggebruiker (ook nabij de scholen) zullen verhogen. Ook de heraanleg van de parking en het middenpad van het kerkhof in Zarren zullen gebeuren met dit budget.

Van 01/01/2020 tot 31/12/2025

	2020	2021	2022	2023	2024	2025
Exploitatie						
Investerings						
Uitgaven	0	54.841	580.628	2.564.000	500.000	0
Ontvangsten	0	0	0	0	100.000	0
Saldo	0	-54.841	-580.628	-2.564.000	-400.000	0
Financiering						

Prioritaire actie: ACT-1052: Wegeninfrastructuur algemeen.

Er wordt een budget voorzien voor het onderhoud van bestaande wegen. Aandacht gaat hierbij uit naar zaken die de verkeersveiligheid voor de zwakke weggebruiker (ook nabij de scholen) zullen verhogen. Ook de heraanleg van de parking en het middenpad van het kerkhof in Zarren zullen gebeuren met dit budget.

Van 01/01/2020 tot 31/12/2025

	2020	2021	2022	2023	2024	2025
Exploitatie						
Investerings						
Uitgaven	0	54.841	580.628	2.564.000	500.000	0
Ontvangsten	0	0	0	0	100.000	0
Saldo	0	-54.841	-580.628	-2.564.000	-400.000	0
Financiering						

Geen niet-prioritaire acties

Totaal niet-prioritaire actieplannen:

	2020	2021	2022	2023	2024	2025
Exploitatie						
Uitgaven	257.373	233.226	256.126	275.000	275.000	275.000
Ontvangsten	0	0	0	0	0	0
Saldo	-257.373	-233.226	-256.126	-275.000	-275.000	-275.000
Investerings						
Uitgaven	277.492	990.651	1.525.237	1.875.000	3.180.000	610.000
Ontvangsten	7.945	17.600	577.160	190.251	183.000	36.000
Saldo	-269.547	-973.051	-948.076	-1.684.749	-2.997.000	-574.000
Financiering						

Prioritaire beleidsdoelstelling: BD-13: Kortemark heeft oog voor de levenskwaliteit van al haar burgers.

Kwalitatieve omschrijving: Kortemark wenst de levenskwaliteit te verhogen door:

- duurzaam en weldoordacht om te gaan met de ruimte.
- in te zetten op een vrijetijdsaanbod op maat van de gemeente
- het verenigingsleven te ondersteunen en faciliteren
- duurzaamheid verder te stimuleren
- in te zetten op vergroening
- alle inwoners te ondersteunen in het sociaal beleid
- in te zetten op betaalbaar wonen
- het onderwijs van alle netten te ondersteunen.

Van 01/01/2020 tot 31/12/2025

	2020	2021	2022	2023	2024	2025
Exploitatie						
Uitgaven	407.518	345.765	352.896	482.043	439.664	441.567
Ontvangsten	331.280	152.243	180.785	219.740	151.082	142.732
Saldo	-76.238	-193.522	-172.111	-262.303	-288.582	-298.835
Investerings						
Uitgaven	46.807	152.580	989.602	1.182.500	745.000	607.000
Ontvangsten	5.000	5.929	66.914	435.000	725.000	0
Saldo	-41.807	-146.651	-922.688	-747.500	-20.000	-607.000
Financiering						

Prioritair actieplan: AP-120: Versterken en verder stimuleren van de uitbouw van het sociale weefsel.

Het sociale weefsel is wat mensen bindt in een gemeente. Het bestuur wenst hier op in te zetten via allerhande maatregelen.

Van 01/01/2020 tot 31/12/2025

	2020	2021	2022	2023	2024	2025
Exploitatie						
Uitgaven	237.137	155.951	48.445	52.500	28.500	26.500
Ontvangsten	312.277	144.640	75.568	99.000	79.000	79.000
Saldo	75.140	-11.311	27.123	46.500	50.500	52.500
Investerings						
Uitgaven	0	11.335	631.568	73.000	0	0
Ontvangsten	0	0	66.914	173.000	0	0
Saldo	0	-11.335	-564.653	100.000	0	0
Financiering						

Prioritaire actie: ACT-1048: Uitwerken project Stationshub.

De gemeente wil het station en de stationsomgeving herinrichten of herbestemmen, waarbij het verbinden van mensen centraal staat. Dat kan door het ontwikkelen van een dorpspunt: een multimodale hub met een mobiliteitsdimensie en een sociale en dienstverlenende functie voor reizigers, inwoners en verenigingen. De stationsomgeving vervult een centrale rol in het aanbieden van duurzame en complementaire mobiliteit, waarbij een goede en veilige bereikbaarheid en facilitering voor alle vervoersmodi voorhanden is. Sociale inclusie kan er ontstaan door maximale interactie tussen dagbestedingsproject voor personen met een beperking en passanten. Het is daarnaast belangrijk om niet-commerciële en laagdrempelige ontmoetingsmogelijkheden te scheppen en te zorgen voor een goeie integratie met het centrum en de omliggende natuurwaarden.

Het project maakt deel uit van het Interregproject Transmobil en wordt deels gefinancierd met Europese middelen.
Van 01/06/2020 tot 31/12/2025

	2020	2021	2022	2023	2024	2025
Exploitatie						
Investerings						
Uitgaven	0	11.335	631.568	22.000	0	0
Ontvangsten	0	0	66.914	123.000	0	0
Saldo	0	-11.335	-564.653	101.000	0	0
Financiering						

Totaal niet-prioritaire acties:

	2020	2021	2022	2023	2024	2025
Exploitatie						
Uitgaven	237.137	155.951	48.445	52.500	28.500	26.500
Ontvangsten	312.277	144.640	75.568	99.000	79.000	79.000
Saldo	75.140	-11.311	27.123	46.500	50.500	52.500
Investerings						
Uitgaven	0	0	0	51.000	0	0
Ontvangsten	0	0	0	50.000	0	0
Saldo	0	0	0	-1.000	0	0
Financiering						

Prioritair actieplan: AP-121: Inzetten op een aangename leefomgeving.

Een aangename, groene en nette leefomgeving zorgt voor een hogere levenskwaliteit voor alle inwoners.

Van 01/01/2020 tot 31/12/2025

	2020	2021	2022	2023	2024	2025
Exploitatie						
Uitgaven	9.666	926	2.145	2.000	2.000	2.000
Ontvangsten	0	0	0	0	0	0
Saldo	-9.666	-926	-2.145	-2.000	-2.000	-2.000
Investerings						
Uitgaven	39.971	140.350	155.801	352.500	150.000	0
Ontvangsten	5.000	929	0	82.000	0	0
Saldo	-34.971	-139.421	-155.801	-270.500	-150.000	0
Financiering						

Prioritaire actie: ACT-1016: Inventarisatie trage wegen en missing links.

Er wordt een studie opgemaakt om de trage wegen en de missing links in Kortemark in kaart te brengen.

Van 01/01/2020 tot 31/12/2025

	2020	2021	2022	2023	2024	2025
Exploitatie						
Investerings						
Uitgaven	0	0	0	10.000	0	0
Ontvangsten	0	0	0	0	0	0
Saldo	0	0	0	-10.000	0	0
Financiering						

Prioritaire actie: ACT-1025: Aankoop van machines in het kader van zwerfvuil en onkruidbestrijding.

Er wordt voorzien in de aankoop van één of meerdere machines om zwerfvuil en onkruid te bestrijden.

Ondertussen gebeurde het nodige marktonderzoek en werd geopteerd voor de aankoop van een straatveegmachine.
Van 01/01/2020 tot 31/12/2025

	2020	2021	2022	2023	2024	2025
Exploitatie						
Investerings						
Uitgaven	19.215	128.418	0	0	0	0
Ontvangsten	0	0	0	0	0	0
Saldo	-19.215	-128.418	0	0	0	0
Financiering						

Prioritaire actie: ACT-1038: Project Mooimakers: vuilnisbakkenplan.

Binnen het project van de Mooimakers wordt er een uitgebreid vuilnisbakkenplan opgemaakt en worden vuilnisbakken vervangen en/of aangepast waar nodig. Het project wordt in 1x uitgevoerd i.p.v. jaarlijkse deelprojecten.

Van 01/01/2020 tot 31/12/2025

	2020	2021	2022	2023	2024	2025
Exploitatie						
Uitgaven	9.666	926	2.145	2.000	2.000	2.000
Ontvangsten	0	0	0	0	0	0
Saldo	-9.666	-926	-2.145	-2.000	-2.000	-2.000
Investerings						
Financiering						

Prioritaire actie: ACT-1120: Organisatie acties inzake sensibilisering rond zwerfvuil.

Zwerfvuil is volgens de burgers één van de meest storende zaken in de gemeente. Vanuit het bestuur zullen verschillende acties opgezet worden om burgers te sensibiliseren inzake zwerfvuil.

Van 01/01/2020 tot 31/12/2025

Totaal niet-prioritaire acties:

	2020	2021	2022	2023	2024	2025
Exploitatie						
Investerings						
Uitgaven	20.756	11.932	155.801	342.500	150.000	0
Ontvangsten	5.000	929	0	82.000	0	0
Saldo	-15.756	-11.003	-155.801	-260.500	-150.000	0
Financiering						

Prioritair actieplan: AP-131: Ondersteunen van kansengroepen

Het ondersteunen van verschillende kansengroepen in Kortemark moet de inclusie van alle inwoners bevorderen. We denken daarbij aan acties die ervoor moeten zorgen dat de arbeidsmarktpositie van kansengroepen verbetert, het inzetten op schuldbemiddeling, het samenwerken met maatwerkbedrijven, het bestrijden van kinderarmoede enzovoort...

Van 01/01/2020 tot 31/12/2025

	2020	2021	2022	2023	2024	2025
Exploitatie						
Uitgaven	152.649	173.416	252.485	355.543	349.164	353.067
Ontvangsten	19.003	7.603	61.421	113.740	72.082	63.732
Saldo	-133.646	-165.813	-191.064	-241.803	-277.082	-289.335
Investerings						
Financiering						

Prioritaire actie: ACT-1031: Uitbreiding rechthebbenden thuiszorgpremie

De gemeente wenst maximaal in te zetten op de ondersteuning en het zelfstandig blijven wonen in het thuismilieu van zwaar zorgbehoevenden met een beperkt inkomen. De gemeente voorziet een aanpassing van de huidige thuiszorgpremie zodoende het aantal rechthebbenden uit te breiden.

Van 01/01/2020 tot 31/12/2025

	2020	2021	2022	2023	2024	2025
Exploitatie						
Uitgaven	25.902	38.650	48.650	50.000	50.000	50.000
Ontvangsten	0	0	0	0	0	0
Saldo	-25.902	-38.650	-48.650	-50.000	-50.000	-50.000
Investerings						
Financiering						

Totaal niet-prioritaire acties:

	2020	2021	2022	2023	2024	2025
Exploitatie						
Uitgaven	126.747	134.766	203.835	305.543	299.164	303.067
Ontvangsten	19.003	7.603	61.421	113.740	72.082	63.732
Saldo	-107.744	-127.163	-142.414	-191.803	-227.082	-239.335
Investerings						
Financiering						

Totaal niet-prioritaire actieplannen:

	2020	2021	2022	2023	2024	2025
Exploitatie						
Uitgaven	8.066	15.473	49.822	72.000	60.000	60.000
Ontvangsten	0	0	43.796	7.000	0	0
Saldo	-8.066	-15.473	-6.026	-65.000	-60.000	-60.000
Investerings						
Uitgaven	6.837	895	202.233	757.000	595.000	607.000
Ontvangsten	0	5.000	0	180.000	725.000	0
Saldo	-6.837	4.105	-202.233	-577.000	130.000	-607.000
Financiering						

Prioritaire beleidsdoelstelling: BD-14: Kortemark heeft oor naar haar burgers.

Kwalitatieve omschrijving: De communicatie met de burger moet verder ontwikkeld worden via een tweerichtingspoor zodat het beleid rekening kan houden met de wensen van de burger. Daarnaast wordt er ingezet op burgerparticipatie, om de betrokkenheid van de burgers bij het beleid te verhogen.

Van 01/01/2020 tot 31/12/2025

	2020	2021	2022	2023	2024	2025
Exploitatie						
Uitgaven	240	5.230	14.016	14.500	7.000	7.000
Ontvangsten	0	0	0	0	0	0
Saldo	-240	-5.230	-14.016	-14.500	-7.000	-7.000
Investerings						
Financiering						

Prioritair actieplan: AP-127: Optimalisatie van de externe communicatie.

Verder inzetten op een eenduidige, snelle en duidelijke externe communicatie.

Van 01/01/2020 tot 31/12/2025

Prioritaire actie: ACT-1136: Lancering nieuwe website.

Reeds in 2019 werd beslist om een nieuwe website te ontwikkelen voor het lokaal bestuur. Aandachtspunten zijn hierbij onder andere dat de website vlot toegankelijk moet zijn, de toekomstige digitale ontwikkelingen moet kunnen volgen en de dienstverlening naar de burger toe moet verhogen. Door COVID is de lancering van de nieuwe website voorzien in 2021.

Van 01/01/2020 tot 31/12/2025

Geen niet-prioritaire acties

Totaal niet-prioritaire actieplannen:

	2020	2021	2022	2023	2024	2025
Exploitatie						
Uitgaven	240	5.230	14.016	14.500	7.000	7.000
Ontvangsten	0	0	0	0	0	0
Saldo	-240	-5.230	-14.016	-14.500	-7.000	-7.000
Investerings						
Financiering						

Niet-prioritaire beleidsdoelstellingen

Geen niet-prioritaire beleidsdoelstellingen

Overzicht Doelstellingen, Actieplannen en Acties is te vinden op:
Zie bundel documentatie MJP - <https://www.kortemark.be/meerjarenplanning-en-jaarrekening>

Prioritaire beleidsdoelstelling: BD-2: Acties uit het vorig eenjarig meerjarenplan

Van 01/01/2019 tot 31/12/2019

	2020			2021			2022		
	Referentie	Wijziging	Resultaat	Referentie	Wijziging	Resultaat	Referentie	Wijziging	Resultaat
Exploitatie									
Uitgaven	0	0	0	0	0	0	0	0	0
Ontvangsten	0	0	0	2.322	0	2.322	0	0	0
Saldo	0	0	0	2.322	0	2.322	0	0	0
Investerings									
Financiering									

	2023			2024			2025		
	Referentie	Wijziging	Resultaat	Referentie	Wijziging	Resultaat	Referentie	Wijziging	Resultaat
Exploitatie									
Uitgaven	0	0	0	0	0	0	0	0	0
Ontvangsten	0	0	0	0	0	0	0	0	0
Saldo	0	0	0	0	0	0	0	0	0
Investerings									
Financiering									

Prioritair actieplan: AP-70: Maatschappelijke dienstverlening

Van 01/01/2019 tot 31/12/2019

	2020			2021			2022		
	Referentie	Wijziging	Resultaat	Referentie	Wijziging	Resultaat	Referentie	Wijziging	Resultaat
Exploitatie									
Uitgaven	0	0	0	0	0	0	0	0	0
Ontvangsten	0	0	0	2.322	0	2.322	0	0	0
Saldo	0	0	0	2.322	0	2.322	0	0	0
Investerings									
Financiering									

	2023			2024			2025		
	Referentie	Wijziging	Resultaat	Referentie	Wijziging	Resultaat	Referentie	Wijziging	Resultaat
Exploitatie									
Uitgaven	0	0	0	0	0	0	0	0	0
Ontvangsten	0	0	0	0	0	0	0	0	0
Saldo	0	0	0	0	0	0	0	0	0
Investerings									
Financiering									

Prioritaire actie: ACT-700: Toekenning steun maatschappelijke dienstverlening

Van 01/01/2019 tot 31/12/2019

	2020			2021			2022		
	Referentie	Wijziging	Resultaat	Referentie	Wijziging	Resultaat	Referentie	Wijziging	Resultaat
Exploitatie									
Uitgaven	0	0	0	0	0	0	0	0	0
Ontvangsten	0	0	0	2.322	0	2.322	0	0	0
Saldo	0	0	0	2.322	0	2.322	0	0	0
Investerings									
Financiering									

	2023			2024			2025		
	Referentie	Wijziging	Resultaat	Referentie	Wijziging	Resultaat	Referentie	Wijziging	Resultaat
Exploitatie									
Uitgaven	0	0	0	0	0	0	0	0	0
Ontvangsten	0	0	0	0	0	0	0	0	0
Saldo	0	0	0	0	0	0	0	0	0
Investerings									
Financiering									

Geen niet-prioritaire acties

Geen niet-prioritaire actieplannen

Prioritaire beleidsdoelstelling: BD-10: Kortemark houdt de vinger aan de pols bij het beheer van de financiën.

Kwalitatieve omschrijving: Kortemark heeft jaarlijks een positief gecumuleerd budgettair resultaat en de autofinancieringsmarge in 2025 is positief. Dit houdt in dat het bestuur op lange termijn in staat is om via de gewone werking voldoende middelen te genereren om de verplichtingen t.o.v. externe financieringsbronnen na te komen.

De financiën zullen verder als een goede huismoeder beheerd worden. We maken maximaal gebruik van de subsidies van andere bestuursniveaus en zetten verder in op goede raamcontracten om betere voorwaarden te kunnen afdwingen en daarnaast een snelle service te kunnen verkrijgen.

Uit de meest recente publicatie van Belfius, waarbij het financieel profiel van onze gemeente vergeleken wordt met gelijkaardige gemeenten in het omliggende, komen twee pijnpunten naar voor waaraan het bestuur in de volgende jaren wil werken: de gemeentelijke fiscaliteit en de totale uitstaande schuld. Daarom wordt ingezet op een verlaging van de algemene gemeentebelasting en zal de totale uitstaande schuld in de volgende jaren verder afgebouwd worden.

Daarnaast wordt ook het onroerend goed van het lokaal bestuur verder onder de loep genomen. Het Lokaal Bestuur Kortemark beschikt over een uitgebreid patrimonium wat veel onderhouds- en personeelskosten met zich mee brengt. Dit wordt verder gerationaliseerd.

Van 01/01/2020 tot 31/12/2025

	2020			2021			2022		
	Referentie	Wijziging	Resultaat	Referentie	Wijziging	Resultaat	Referentie	Wijziging	Resultaat
Exploitatie									
Uitgaven	577.277	0	577.277	507.987	0	507.987	447.379	6.206	453.585
Ontvangsten	453.884	0	453.884	-1.630	0	-1.630	351	-551	-200
Saldo	-123.394	0	-123.394	-509.617	0	-509.617	-447.028	-6.757	-453.785
Investerings									
Uitgaven	0	0	0	0	0	0	0	0	0
Ontvangsten	0	0	0	0	0	0	200.000	-126.669	73.331
Saldo	0	0	0	0	0	0	200.000	-126.669	73.331
Financiering									
Uitgaven	2.063.715	0	2.063.715	1.900.459	0	1.900.459	1.772.512	-3.585	1.768.927
Ontvangsten	0	0	0	0	0	0	0	0	0
Saldo	-2.063.715	0	-2.063.715	-1.900.459	0	-1.900.459	-1.772.512	3.585	-1.768.927

	2023			2024			2025		
	Referentie	Wijziging	Resultaat	Referentie	Wijziging	Resultaat	Referentie	Wijziging	Resultaat
Exploitatie									
Uitgaven	450.631	121.138	571.769	487.465	196.086	683.551	420.735	255.795	676.530
Ontvangsten	180	0	180	0	0	0	0	0	0
Saldo	-450.451	-121.138	-571.589	-487.465	-196.086	-683.551	-420.735	-255.795	-676.530
Investerings									
Uitgaven	20.000	0	20.000	0	0	0	0	0	0
Ontvangsten	555.000	-455.000	100.000	100.000	0	100.000	250.000	-150.000	100.000
Saldo	535.000	-455.000	80.000	100.000	0	100.000	250.000	-150.000	100.000
Financiering									
Uitgaven	1.894.711	-68.802	1.825.909	2.173.549	-112.500	2.061.049	1.977.430	0	1.977.430
Ontvangsten	6.300.000	-2.300.000	4.000.000	2.200.000	2.300.000	4.500.000	0	0	0
Saldo	4.405.289	-2.231.198	2.174.091	26.451	2.412.500	2.438.951	-1.977.430	0	-1.977.430

Prioritair actieplan: AP-100: De algemene gemeentebelasting wordt hertekend.

Het gemeentebestuur van Kortemark int jaarlijks de algemene gemeentebelasting. Het gemeentebestuur zal deze belasting verlagen zodat we op het gemiddelde van de Belfius cluster komen. Met ingang van 2021 werd beslist de algemene gemeentebelasting af te schaffen.

Van 01/01/2020 tot 31/12/2025

	2020			2021			2022		
	Referentie	Wijziging	Resultaat	Referentie	Wijziging	Resultaat	Referentie	Wijziging	Resultaat
Exploitatie									
Uitgaven	0	0	0	0	0	0	0	0	0
Ontvangsten	346.815	0	346.815	-1.630	0	-1.630	0	-200	-200
Saldo	346.815	0	346.815	-1.630	0	-1.630	0	-200	-200
Investerings									
Financiering									

	2023			2024			2025		
	Referentie	Wijziging	Resultaat	Referentie	Wijziging	Resultaat	Referentie	Wijziging	Resultaat
Exploitatie									
Uitgaven	0	0	0	0	0	0	0	0	0
Ontvangsten	0	0	0	0	0	0	0	0	0
Saldo	0	0	0	0	0	0	0	0	0
Investerings									
Financiering									

Prioritaire actie: ACT-1030: Hertekenen algemene gemeentebelasting.

Met ingang van 2021 werd de algemene gemeentebelasting afgeschaft.

Van 01/01/2020 tot 31/12/2025

	2020			2021			2022		
	Referentie	Wijziging	Resultaat	Referentie	Wijziging	Resultaat	Referentie	Wijziging	Resultaat
Exploitatie									
Uitgaven	0	0	0	0	0	0	0	0	0
Ontvangsten	346.815	0	346.815	-1.630	0	-1.630	0	-200	-200
Saldo	346.815	0	346.815	-1.630	0	-1.630	0	-200	-200
Investerings									
Financiering									

	2023			2024			2025		
	Referentie	Wijziging	Resultaat	Referentie	Wijziging	Resultaat	Referentie	Wijziging	Resultaat
Exploitatie									
Uitgaven	0	0	0	0	0	0	0	0	0
Ontvangsten	0	0	0	0	0	0	0	0	0
Saldo	0	0	0	0	0	0	0	0	0
Investerings									
Financiering									

Geen niet-prioritaire acties

Prioritair actieplan: AP-102: Een verbeterde autofinanciering door een verlaging van de globaal uitstaande schuld.

Uit de studie van Belfius blijkt dat de uitstaande schuld op LT - rekening 2017 - 1.673€/inwoner bedraagt. Een daling van de openstaande schuld betekent dat de jaarlijkse financieringsuitgaven verminderen. Hierdoor creëren we ruimte voor een belastingsverlaging en zorgen we voor een verbeterde autofinancieringsmarge.

Van 01/01/2020 tot 31/12/2025

	2020			2021			2022		
	Referentie	Wijziging	Resultaat	Referentie	Wijziging	Resultaat	Referentie	Wijziging	Resultaat
Exploitatie									
Uitgaven	577.277	0	577.277	507.987	0	507.987	447.379	6.206	453.585
Ontvangsten	0	0	0	0	0	0	351	-351	0
Saldo	-577.277	0	-577.277	-507.987	0	-507.987	-447.028	-6.557	-453.585
Investerings									
Financiering									
Uitgaven	2.063.715	0	2.063.715	1.900.459	0	1.900.459	1.772.512	-3.585	1.768.927
Ontvangsten	0	0	0	0	0	0	0	0	0
Saldo	-2.063.715	0	-2.063.715	-1.900.459	0	-1.900.459	-1.772.512	3.585	-1.768.927

	2023			2024			2025		
	Referentie	Wijziging	Resultaat	Referentie	Wijziging	Resultaat	Referentie	Wijziging	Resultaat
Exploitatie									
Uitgaven	450.631	121.138	571.769	487.465	196.086	683.551	420.735	255.795	676.530
Ontvangsten	180	0	180	0	0	0	0	0	0
Saldo	-450.451	-121.138	-571.589	-487.465	-196.086	-683.551	-420.735	-255.795	-676.530
Investerings									
Financiering									
Uitgaven	1.894.711	-68.802	1.825.909	2.173.549	-112.500	2.061.049	1.977.430	0	1.977.430
Ontvangsten	6.300.000	-2.300.000	4.000.000	2.200.000	2.300.000	4.500.000	0	0	0
Saldo	4.405.289	-2.231.198	2.174.091	26.451	2.412.500	2.438.951	-1.977.430	0	-1.977.430

Prioritaire actie: ACT-1063: Verdere afbouw globale schuld.

De schuld wordt met minstens 10 procent verlaagd tegen het einde van deze meerjarenplanning.

Van 01/01/2020 tot 31/12/2025

	2020			2021			2022		
	Referentie	Wijziging	Resultaat	Referentie	Wijziging	Resultaat	Referentie	Wijziging	Resultaat
Exploitatie									
Uitgaven	577.277	0	577.277	507.987	0	507.987	447.379	6.206	453.585
Ontvangsten	0	0	0	0	0	0	351	-351	0
Saldo	-577.277	0	-577.277	-507.987	0	-507.987	-447.028	-6.557	-453.585
Investerings									
Financiering									
Uitgaven	2.063.715	0	2.063.715	1.900.459	0	1.900.459	1.772.512	-3.585	1.768.927
Ontvangsten	0	0	0	0	0	0	0	0	0
Saldo	-2.063.715	0	-2.063.715	-1.900.459	0	-1.900.459	-1.772.512	3.585	-1.768.927

	2023			2024			2025		
	Referentie	Wijziging	Resultaat	Referentie	Wijziging	Resultaat	Referentie	Wijziging	Resultaat
Exploitatie									
Uitgaven	450.631	121.138	571.769	487.465	196.086	683.551	420.735	255.795	676.530
Ontvangsten	180	0	180	0	0	0	0	0	0
Saldo	-450.451	-121.138	-571.589	-487.465	-196.086	-683.551	-420.735	-255.795	-676.530
Investerings									
Financiering									
Uitgaven	1.894.711	-68.802	1.825.909	2.173.549	-112.500	2.061.049	1.977.430	0	1.977.430
Ontvangsten	6.300.000	-2.300.000	4.000.000	2.200.000	2.300.000	4.500.000	0	0	0
Saldo	4.405.289	-2.231.198	2.174.091	26.451	2.412.500	2.438.951	-1.977.430	0	-1.977.430

Geen niet-prioritaire acties

Totaal niet-prioritaire actieplannen:

	2020			2021			2022		
	Referentie	Wijziging	Resultaat	Referentie	Wijziging	Resultaat	Referentie	Wijziging	Resultaat
Exploitatie									
Uitgaven	0	0	0	0	0	0	0	0	0
Ontvangsten	107.069	0	107.069	0	0	0	0	0	0
Saldo	107.069	0	107.069	0	0	0	0	0	0
Investerings									
Uitgaven	0	0	0	0	0	0	0	0	0
Ontvangsten	0	0	0	0	0	0	200.000	-126.669	73.331
Saldo	0	0	0	0	0	0	200.000	-126.669	73.331
Financiering									

	2023			2024			2025		
	Referentie	Wijziging	Resultaat	Referentie	Wijziging	Resultaat	Referentie	Wijziging	Resultaat
Exploitatie									
Uitgaven	0	0	0	0	0	0	0	0	0
Ontvangsten	0	0	0	0	0	0	0	0	0
Saldo	0	0	0	0	0	0	0	0	0
Investerings									
Uitgaven	20.000	0	20.000	0	0	0	0	0	0
Ontvangsten	555.000	-455.000	100.000	100.000	0	100.000	250.000	-150.000	100.000
Saldo	535.000	-455.000	80.000	100.000	0	100.000	250.000	-150.000	100.000
Financiering									

Prioritaire beleidsdoelstelling: BD-11: Kortemark ziet het organisatiebeheersingssysteem als de ruggengraat voor haar interne werking.

Kwalitatieve omschrijving: De actieplannen onder deze beleidsdoelstelling zijn allemaal gelinkt aan het grotere geheel van organisatiebeheersing. Dat is het geheel van maatregelen die het management en het personeel ondernemen om redelijke zekerheid te krijgen over volgende zaken:

- het bereiken van de opgelegde doelstellingen en het effectief en efficiënt beheer van risico's
- de naleving van de regelgeving en de procedures
- de betrouwbaarheid van de financiële en beheersrapportering
- de effectieve en efficiënte werking van de diensten en het efficiënt inzetten van de middelen en de bescherming van hun activa en de voorkoming van fraude.

De actieplannen en acties onder deze beleidsdoelstellingen zijn acties die gerealiseerd worden opdat de organisatie zich verder strategisch kan ontwikkelen om zo de interne werking te optimaliseren.

Van 01/01/2020 tot 31/12/2025

	2020			2021			2022		
	Referentie	Wijziging	Resultaat	Referentie	Wijziging	Resultaat	Referentie	Wijziging	Resultaat
Exploitatie									
Uitgaven	105.469	0	105.469	219.333	0	219.333	239.611	-21.405	218.206
Ontvangsten	258	0	258	601	0	601	0	555	555
Saldo	-105.210	0	-105.210	-218.732	0	-218.732	-239.611	21.960	-217.651
Investerings									
Uitgaven	0	0	0	42.631	0	42.631	201.400	-31.547	169.853
Ontvangsten	0	0	0	21.467	0	21.467	58.000	-58.000	0
Saldo	0	0	0	-21.164	0	-21.164	-143.400	-26.453	-169.853
Financiering									

	2023			2024			2025		
	Referentie	Wijziging	Resultaat	Referentie	Wijziging	Resultaat	Referentie	Wijziging	Resultaat
Exploitatie									
Uitgaven	235.277	23.340	258.617	250.010	-4.499	245.511	242.604	7.226	249.830
Ontvangsten	0	647	647	0	555	555	0	555	555
Saldo	-235.277	-22.693	-257.970	-250.010	5.054	-244.956	-242.604	-6.671	-249.275
Investerings									
Uitgaven	44.600	0	44.600	0	0	0	0	0	0
Ontvangsten	0	0	0	0	0	0	0	0	0
Saldo	-44.600	0	-44.600	0	0	0	0	0	0
Financiering									

Prioritair actieplan: AP-107: Het personeelsbeleid wordt verder afgestemd op de beleidskeuzes.

Het personeelsbeleid moet afgestemd zijn op de beleidskeuzes, opdat deze gerealiseerd kunnen worden. Personeel is het belangrijkste kapitaal in een overheidsorganisatie. Investeren in goede medewerkers en een goede omkadering is uitermate belangrijk. Goede medewerkers die verbonden blijven met de organisatie, beschikken over de nodige kennis en vaardigheden en zijn goud waard.

Van 01/01/2020 tot 31/12/2025

	2020			2021			2022		
	Referentie	Wijziging	Resultaat	Referentie	Wijziging	Resultaat	Referentie	Wijziging	Resultaat
Exploitatie									
Uitgaven	89.829	0	89.829	198.236	0	198.236	219.611	-12.930	206.681
Ontvangsten	258	0	258	601	0	601	0	555	555
Saldo	-89.571	0	-89.571	-197.635	0	-197.635	-219.611	13.485	-206.126
Investeringen									
Financiering									

	2023			2024			2025		
	Referentie	Wijziging	Resultaat	Referentie	Wijziging	Resultaat	Referentie	Wijziging	Resultaat
Exploitatie									
Uitgaven	216.477	23.340	239.817	230.010	-4.499	225.511	222.604	7.226	229.830
Ontvangsten	0	647	647	0	555	555	0	555	555
Saldo	-216.477	-22.693	-239.170	-230.010	5.054	-224.956	-222.604	-6.671	-229.275
Investeringen									
Financiering									

Prioritaire actie: ACT-1042: Aanwerven extra medewerker mobiliteit.

Deze legislatuur is mobiliteit één van de aandachtspunten voor de beleidsploeg. Om hier extra te kunnen op inspelen wordt hiervoor een extra medewerker aangeworven.

Van 01/01/2020 tot 31/12/2025

	2020			2021			2022		
	Referentie	Wijziging	Resultaat	Referentie	Wijziging	Resultaat	Referentie	Wijziging	Resultaat
Exploitatie									
Uitgaven	70.015	0	70.015	156.019	0	156.019	168.053	-838	167.215
Ontvangsten	258	0	258	601	0	601	0	555	555
Saldo	-69.757	0	-69.757	-155.418	0	-155.418	-168.053	1.393	-166.660
Investerings									
Financiering									

	2023			2024			2025		
	Referentie	Wijziging	Resultaat	Referentie	Wijziging	Resultaat	Referentie	Wijziging	Resultaat
Exploitatie									
Uitgaven	156.919	4.433	161.352	159.952	5.501	165.453	163.046	7.226	170.272
Ontvangsten	0	647	647	0	555	555	0	555	555
Saldo	-156.919	-3.786	-160.705	-159.952	-4.946	-164.898	-163.046	-6.671	-169.717
Investerings									
Financiering									

Totaal niet-prioritaire acties:

	2020			2021			2022		
	Referentie	Wijziging	Resultaat	Referentie	Wijziging	Resultaat	Referentie	Wijziging	Resultaat
Exploitatie									
Uitgaven	19.814	0	19.814	42.217	0	42.217	51.558	-12.092	39.466
Ontvangsten	0	0	0	0	0	0	0	0	0
Saldo	-19.814	0	-19.814	-42.217	0	-42.217	-51.558	12.092	-39.466
Investerings									
Financiering									

	2023			2024			2025		
	Referentie	Wijziging	Resultaat	Referentie	Wijziging	Resultaat	Referentie	Wijziging	Resultaat
Exploitatie									
Uitgaven	59.558	18.907	78.465	70.058	-10.000	60.058	59.558	0	59.558
Ontvangsten	0	0	0	0	0	0	0	0	0
Saldo	-59.558	-18.907	-78.465	-70.058	10.000	-60.058	-59.558	0	-59.558
Investerings									
Financiering									

Totaal niet-prioritaire actieplannen:

	2020			2021			2022		
	Referentie	Wijziging	Resultaat	Referentie	Wijziging	Resultaat	Referentie	Wijziging	Resultaat
Exploitatie									
Uitgaven	15.640	0	15.640	21.097	0	21.097	20.000	-8.475	11.525
Ontvangsten	0	0	0	0	0	0	0	0	0
Saldo	-15.640	0	-15.640	-21.097	0	-21.097	-20.000	8.475	-11.525
Investerings									
Uitgaven	0	0	0	42.631	0	42.631	201.400	-31.547	169.853
Ontvangsten	0	0	0	21.467	0	21.467	58.000	-58.000	0
Saldo	0	0	0	-21.164	0	-21.164	-143.400	-26.453	-169.853
Financiering									

	2023			2024			2025		
	Referentie	Wijziging	Resultaat	Referentie	Wijziging	Resultaat	Referentie	Wijziging	Resultaat
Exploitatie									
Uitgaven	18.800	0	18.800	20.000	0	20.000	20.000	0	20.000
Ontvangsten	0	0	0	0	0	0	0	0	0
Saldo	-18.800	0	-18.800	-20.000	0	-20.000	-20.000	0	-20.000
Investerings									
Uitgaven	44.600	0	44.600	0	0	0	0	0	0
Ontvangsten	0	0	0	0	0	0	0	0	0
Saldo	-44.600	0	-44.600	0	0	0	0	0	0
Financiering									

Prioritaire beleidsdoelstelling: BD-12: Kortemark zet haar schouders onder de verdere ontwikkeling van haar openbaar domein en patrimonium.

Kwalitatieve omschrijving: Deze beleidsdoelstelling groepeert drie belangrijke thema's binnen Kortemark:

MOBILITEIT EN VERKEERSVEILIGHEID

Een duidelijke visie op mobiliteit is onontbeerlijk om het gemotoriseerde verkeer te combineren met ruimte voor de zwakke weggebruiker. Al in de vorige legislatuur was dit een belangrijk aandachtspunt en tijdens deze legislatuur wordt hier verder op ingezet. Het mobiliteitsplan wordt herwerkt en wordt uitgewerkt zodat een duidelijk richtinggevend kader het beleid kan ondersteunen. Verder inzetten op mobiliteit betekent ook investeren in extra personeel en de nodige opleidingen bij het personeel. Bij nieuwe projecten zal het vertrekpunt steeds de zwakke weggebruiker worden. Niet enkel de effectieve maatregelen zijn van belang, ook de communicatie over de maatregelen zal verder geprofessionaliseerd worden, waarbij er zoveel als mogelijk zeer kort op de bal wordt gecommuniceerd. Daarbij gaat eveneens de nodige aandacht uit naar preventieve en flankerende maatregelen inzake het mobiliteitsbeleid.

OPENBAAR DOMEIN

Kortemark beschikt over een uitgebreid wegennet. Voor het onderhoud van de bestaande wegen worden de kredieten verhoogd. Een aantal straten worden naar aanleiding van rioleringsprojecten opnieuw aangelegd en samen met Koekelare en de provincie wordt er een fietspad aangelegd van Bovekerke tot Kortemark. Bij de ontwerpen zal telkens extra aandacht besteed worden aan de zwakke weggebruiker.

PATRIMONIUM

Kortemark beschikt over een uitgebreid patrimonium. Het onderhoud daarvan wordt deze legislatuur prioritair. Het patrimonium moet echter ook beheerd worden als een goede huisvader. In het kader hiervan wordt gekeken om via het statuut van verenigingswerk zaalwachters in te schakelen ter controle van de zalen. In de vorige legislatuur werden subsidies verkregen voor een mattenzaal. De huidige zaal voldoet niet meer en zal na ingebruikname van de nieuwe zaal verkocht worden. Daarnaast wordt ook een nieuwe technische loods voorzien. De uitbouw van een degelijk magazijnbeheer is momenteel niet mogelijk wegens plaatsgebrek. De nieuwe loods moet de efficiëntie van de werking ten goede komen. Er wordt daarnaast ook werk gemaakt van de renovatie en instandhouding van het molenpatrimonium en De Beuk wordt, naar aanleiding van een aantal structurele problemen, gerenoveerd. Ook De Kouter wordt heropgefrist. De stationshub wordt ook heringericht, hiervoor werden Europese subsidies verkregen. Wat betreft de vele kerken in Groot-Kortemark zal naar aanleiding van het kerkenbeleidsplan de oefening gemaakt worden welke kerken een her- of nevenbestemming kunnen krijgen. Er wordt daarbij gekeken naar een functionele invulling, passend bij het gebouw.

Van 01/01/2020 tot 31/12/2025

	2020			2021			2022		
	Referentie	Wijziging	Resultaat	Referentie	Wijziging	Resultaat	Referentie	Wijziging	Resultaat
Exploitatie									
Uitgaven	307.020	0	307.020	306.562	0	306.562	364.440	-63.334	301.106
Ontvangsten	0	0	0	0	0	0	0	0	0
Saldo	-307.020	0	-307.020	-306.562	0	-306.562	-364.440	63.334	-301.106
Investerings									
Uitgaven	332.737	0	332.737	1.405.962	0	1.405.962	3.235.500	-353.777	2.881.723
Ontvangsten	7.945	0	7.945	17.600	0	17.600	783.000	-205.840	577.160
Saldo	-324.792	0	-324.792	-1.388.362	0	-1.388.362	-2.452.500	147.937	-2.304.563
Financiering									

	2023			2024			2025		
	Referentie	Wijziging	Resultaat	Referentie	Wijziging	Resultaat	Referentie	Wijziging	Resultaat
Exploitatie									
Uitgaven	329.100	7.900	337.000	329.100	7.900	337.000	329.100	7.900	337.000
Ontvangsten	0	0	0	0	0	0	0	0	0
Saldo	-329.100	-7.900	-337.000	-329.100	-7.900	-337.000	-329.100	-7.900	-337.000
Investerings									
Uitgaven	9.719.500	-4.029.000	5.690.500	2.565.000	3.325.000	5.890.000	740.000	-130.000	610.000
Ontvangsten	1.690.000	-1.499.749	190.251	316.000	-33.000	283.000	136.000	-100.000	36.000
Saldo	-8.029.500	2.529.251	-5.500.249	-2.249.000	-3.358.000	-5.607.000	-604.000	30.000	-574.000
Financiering									

Prioritair actieplan: AP-112: Flankerende maatregelen inzake mobiliteit.

Uit de omgevingsanalyse bleek dat de bevolking van Kortemark veel belang hecht aan verkeersveiligheid. Om hieraan tegemoet te komen worden verschillende flankerende maatregelen uitgewerkt inzake mobiliteit.

Van 01/01/2020 tot 31/12/2025

	2020			2021			2022		
	Referentie	Wijziging	Resultaat	Referentie	Wijziging	Resultaat	Referentie	Wijziging	Resultaat
Exploitatie									
Uitgaven	49.648	0	49.648	73.336	0	73.336	56.950	-11.970	44.980
Ontvangsten	0	0	0	0	0	0	0	0	0
Saldo	-49.648	0	-49.648	-73.336	0	-73.336	-56.950	11.970	-44.980
Investerings									
Uitgaven	2.977	0	2.977	4.722	0	4.722	0	0	0
Ontvangsten	0	0	0	0	0	0	0	0	0
Saldo	-2.977	0	-2.977	-4.722	0	-4.722	0	0	0
Financiering									

	2023			2024			2025		
	Referentie	Wijziging	Resultaat	Referentie	Wijziging	Resultaat	Referentie	Wijziging	Resultaat
Exploitatie									
Uitgaven	62.000	0	62.000	62.000	0	62.000	62.000	0	62.000
Ontvangsten	0	0	0	0	0	0	0	0	0
Saldo	-62.000	0	-62.000	-62.000	0	-62.000	-62.000	0	-62.000
Investerings									
Uitgaven	30.000	0	30.000	0	0	0	0	0	0
Ontvangsten	0	0	0	0	0	0	0	0	0
Saldo	-30.000	0	-30.000	0	0	0	0	0	0
Financiering									

Prioritaire actie: ACT-1105: Jaarlijks budget verkeerssignalisatie en wegmarkering.

Op basis van een rondgang door de gemeente wordt er jaarlijks beslist welke signalisatie en wegmarkering hernieuwd moet worden. Waar nodig wordt er gekozen voor een duurzamere oplossing.

Van 01/01/2020 tot 31/12/2025

	2020			2021			2022		
	Referentie	Wijziging	Resultaat	Referentie	Wijziging	Resultaat	Referentie	Wijziging	Resultaat
Exploitatie									
Uitgaven	49.065	0	49.065	73.041	0	73.041	53.000	-8.021	44.979
Ontvangsten	0	0	0	0	0	0	0	0	0
Saldo	-49.065	0	-49.065	-73.041	0	-73.041	-53.000	8.021	-44.979
Investerings									
Financiering									

	2023			2024			2025		
	Referentie	Wijziging	Resultaat	Referentie	Wijziging	Resultaat	Referentie	Wijziging	Resultaat
Exploitatie									
Uitgaven	55.000	0	55.000	55.000	0	55.000	55.000	0	55.000
Ontvangsten	0	0	0	0	0	0	0	0	0
Saldo	-55.000	0	-55.000	-55.000	0	-55.000	-55.000	0	-55.000
Investerings									
Financiering									

Prioritaire actie: ACT-1106: Opmaak scholenvervoersplannen.

Er wordt per school een vervoersplan opgesteld opdat kinderen de veiligste route naar de school kunnen nemen.

Van 01/01/2020 tot 31/12/2025

	2020			2021			2022		
	Referentie	Wijziging	Resultaat	Referentie	Wijziging	Resultaat	Referentie	Wijziging	Resultaat
Exploitatie									
Uitgaven	508	0	508	294	0	294	2.000	-2.000	0
Ontvangsten	0	0	0	0	0	0	0	0	0
Saldo	-508	0	-508	-294	0	-294	-2.000	2.000	0
Investerings									
Financiering									

	2023			2024			2025		
	Referentie	Wijziging	Resultaat	Referentie	Wijziging	Resultaat	Referentie	Wijziging	Resultaat
Exploitatie									
Uitgaven	5.000	0	5.000	5.000	0	5.000	5.000	0	5.000
Ontvangsten	0	0	0	0	0	0	0	0	0
Saldo	-5.000	0	-5.000	-5.000	0	-5.000	-5.000	0	-5.000
Investerings									
Financiering									

Prioritaire actie: ACT-1107: Invoering fiets- en voetgangersexamen.

In samenwerking met de scholen wordt er een fiets- en voetgangersexamen ingevoerd om de kinderen te sensibiliseren inzake verkeer.

Van 01/01/2020 tot 31/12/2025

Prioritaire actie: ACT-1108: Uitwerken SAVE-charter.

Het SAVE-charter werd door de gemeente ondertekend en wordt tijdens deze legislatuur verder uitgewerkt. Het charter omvat zeven doelstellingen die de verkeersveiligheid binnen een gemeente kunnen bevorderen. Door de ondertekening van het charter gaat onze gemeente het engagement aan deze algemene doelstellingen via concrete acties na te streven. Eén van deze doelstellingen is bijvoorbeeld het voeren van een actief sensibiliserings- en educatiebeleid. In dit kader wordt bijvoorbeeld nagedacht over een locatie om een vast verkeersparcours op het grondgebied te voorzien.

Van 01/01/2020 tot 31/12/2025

Prioritaire actie: ACT-1109: Opmaak bedrijfsroutes.

De afgelopen jaren is er sterk ingezet om een meer intergemeentelijk en zonaal beleid uit te werken inzake zwaar vervoer. Het is de intentie dit beleid verder uit te dragen in overleg met de bedrijven. Voorkeursroutes voor bedrijven en vrachtverkeer zullen uitgestippeld worden. De voorkeursroutes zullen gecommuniceerd worden aan de bedrijven om deze op te volgen bij de aan- en afvoer van de vrachten. Het bestuur wil hiervoor ook het 'charter werftransport' onderschrijven. Dat is een sensibiliseringscampagne waar bedrijven worden gevraagd rekening te houden met de schoolomgevingen. Gemeentebesturen die het charter ondertekenen, verbinden zich ertoe om een aanspreekpunt ter beschikking te stellen waar bouwheren en aannemers terecht kunnen met vragen. Dit aanspreekpunt zoekt samen met de aannemers naar alternatieve routes voor werftransport, waarbij schoolomgevingen en voor zover mogelijk ook schoolroutes en routes met veel kwetsbare weggebruikers vermeden worden. Bij de opmaak van de bedrijfsroutes is het de bedoeling dat een bedrijf zo vlug mogelijk ontsluit op een hoger wegennet. Het is de bedoeling dat er per bedrijf een voorstel komt van te gebruiken straten en dit dan besproken wordt met de desbetreffende firma. Indien het bedrijf de aangereikte routes niet gebruikt, kan het bestuur beslissen om hier en daar een knip in te voeren.

Van 01/01/2020 tot 31/12/2025

	2020			2021			2022		
	Referentie	Wijziging	Resultaat	Referentie	Wijziging	Resultaat	Referentie	Wijziging	Resultaat
Exploitatie									
Uitgaven	75	0	75	0	0	0	1.950	-1.949	1
Ontvangsten	0	0	0	0	0	0	0	0	0
Saldo	-75	0	-75	0	0	0	-1.950	1.949	-1
Investerings									
Financiering									

	2023			2024			2025		
	Referentie	Wijziging	Resultaat	Referentie	Wijziging	Resultaat	Referentie	Wijziging	Resultaat
Exploitatie									
Uitgaven	2.000	0	2.000	2.000	0	2.000	2.000	0	2.000
Ontvangsten	0	0	0	0	0	0	0	0	0
Saldo	-2.000	0	-2.000	-2.000	0	-2.000	-2.000	0	-2.000
Investerings									
Financiering									

Prioritaire actie: ACT-1129: Herwerking en bijsturing mobiliteitsplan.

In de vorige legislatuur werd er beslist dat het mobiliteitsplan herwerkt wordt, met oog voor de zwakke weggebruiker. Zo wil men de totaalvisie op mobiliteit in de gemeente verder uitwerken.

De gemeente zal haar mobiliteitsplan herzien volgens spoor 2, dit betekent dat een aantal thema's uit het mobiliteitsplan zullen verbreed en/of verdiept worden. Er wordt in drie fasen gewerkt: verkenningsfase, uitwerkingsfase en beleidsfase;

Van 01/01/2020 tot 31/12/2025

	2020			2021			2022		
	Referentie	Wijziging	Resultaat	Referentie	Wijziging	Resultaat	Referentie	Wijziging	Resultaat
Exploitatie									
Investerings									
Uitgaven	2.977	0	2.977	0	0	0	0	0	0
Ontvangsten	0	0	0	0	0	0	0	0	0
Saldo	-2.977	0	-2.977	0	0	0	0	0	0
Financiering									

	2023			2024			2025		
	Referentie	Wijziging	Resultaat	Referentie	Wijziging	Resultaat	Referentie	Wijziging	Resultaat
Exploitatie									
Investerings									
Uitgaven	30.000	0	30.000	0	0	0	0	0	0
Ontvangsten	0	0	0	0	0	0	0	0	0
Saldo	-30.000	0	-30.000	0	0	0	0	0	0
Financiering									

Totaal niet-prioritaire acties:

	2020			2021			2022		
	Referentie	Wijziging	Resultaat	Referentie	Wijziging	Resultaat	Referentie	Wijziging	Resultaat
Exploitatie									
Investerings									
Uitgaven	0	0	0	4.722	0	4.722	0	0	0
Ontvangsten	0	0	0	0	0	0	0	0	0
Saldo	0	0	0	-4.722	0	-4.722	0	0	0
Financiering									

	2023			2024			2025		
	Referentie	Wijziging	Resultaat	Referentie	Wijziging	Resultaat	Referentie	Wijziging	Resultaat
Exploitatie									
Investerings									
Uitgaven	0	0	0	0	0	0	0	0	0
Ontvangsten	0	0	0	0	0	0	0	0	0
Saldo	0	0	0	0	0	0	0	0	0
Financiering									

Prioritair actieplan: AP-115: Investeren in wegenis- en fietsinfrastructuur.

Voor de volledige heraanleg van wegeninfrastructuur wordt rekening gehouden met toegekende subsidies van hogere overheden voor riolering, fietsinfrastructuur en de investeringsprojecten van nutsmaatschappijen. Om zo efficiënt mogelijk met al deze middelen om te gaan wordt gestreefd naar één globaal project dat de volledige infrastructuur (wegenis, riolering, nutsvoorzieningen) omvat. Bij het ontwerp van de wegeninfrastructuur wordt er bijzondere aandacht besteed aan de zwakke weggebruiker.

Van 01/01/2020 tot 31/12/2025

	2020			2021			2022		
	Referentie	Wijziging	Resultaat	Referentie	Wijziging	Resultaat	Referentie	Wijziging	Resultaat
Exploitatie									
Investerings									
Uitgaven	52.268	0	52.268	355.748	0	355.748	803.500	-27.641	775.859
Ontvangsten	0	0	0	0	0	0	0	0	0
Saldo	-52.268	0	-52.268	-355.748	0	-355.748	-803.500	27.641	-775.859
Financiering									

	2023			2024			2025		
	Referentie	Wijziging	Resultaat	Referentie	Wijziging	Resultaat	Referentie	Wijziging	Resultaat
Exploitatie									
Investerings									
Uitgaven	2.859.500	-1.638.000	1.221.500	140.000	2.070.000	2.210.000	180.000	-180.000	0
Ontvangsten	0	0	0	0	0	0	0	0	0
Saldo	-2.859.500	1.638.000	-1.221.500	-140.000	-2.070.000	-2.210.000	-180.000	180.000	0
Financiering									

Prioritaire actie: ACT-1003: Wegwerkzaamheden Lichterveldestraat.

Doel van het project is de aanleg van een gescheiden stelsel in de Lichterveldestraat tussen de collector ter hoogte van de Staatsbaan en de collector ter hoogte van de Handzamevaart. De aanleg van de riolering gebeurt in samenwerking met Aquafin en Fluvius en wordt gesubsidieerd door de hogere overheid. Het gemeentebestuur financiert de volledige heraanleg van de wegeninfrastructuur. Bij het ontwerp wordt er bijzondere aandacht besteed aan de zwakke weggebruiker.

Van 01/01/2020 tot 31/12/2025

	2020			2021			2022		
	Referentie	Wijziging	Resultaat	Referentie	Wijziging	Resultaat	Referentie	Wijziging	Resultaat
Exploitatie									
Investerings									
Uitgaven	0	0	0	32.933	0	32.933	32.000	-865	31.135
Ontvangsten	0	0	0	0	0	0	0	0	0
Saldo	0	0	0	-32.933	0	-32.933	-32.000	865	-31.135
Financiering									

	2023			2024			2025		
	Referentie	Wijziging	Resultaat	Referentie	Wijziging	Resultaat	Referentie	Wijziging	Resultaat
Exploitatie									
Investerings									
Uitgaven	1.368.000	-768.000	600.000	0	1.050.000	1.050.000	0	0	0
Ontvangsten	0	0	0	0	0	0	0	0	0
Saldo	-1.368.000	768.000	-600.000	0	-1.050.000	-1.050.000	0	0	0
Financiering									

Prioritaire actie: ACT-1004: Wegwerkzaamheden Torhoutstraat fase 1.

Het project Torhoutstraat fase 1 omvat de aanleg van een gescheiden rioleringsstelsel in de Torhoutstraat tussen huisnummer 83 en de Kasteelbeek. Er wordt voorzien in de aanleg van een DWA-drukrioleringsstelsel en een RWA-afvoer d.m.v. langsgrachten. Met de aanleg van de riolering gaat een volledige heraanleg van de wegeninfrastructuur gepaard. Het project wordt gecombineerd met de aanleg van een vrijliggend fietspad tussen de Hermitagestraat en de grens met Torhout. De aanleg van het fietspad wordt gesubsidieerd door de provincie en het Fietsfonds.

Van 01/01/2020 tot 31/12/2025

	2020			2021			2022		
	Referentie	Wijziging	Resultaat	Referentie	Wijziging	Resultaat	Referentie	Wijziging	Resultaat
Exploitatie									
Investeringen									
Uitgaven	37.127	0	37.127	16.419	0	16.419	550.000	76.121	626.121
Ontvangsten	0	0	0	0	0	0	0	0	0
Saldo	-37.127	0	-37.127	-16.419	0	-16.419	-550.000	-76.121	-626.121
Financiering									

	2023			2024			2025		
	Referentie	Wijziging	Resultaat	Referentie	Wijziging	Resultaat	Referentie	Wijziging	Resultaat
Exploitatie									
Investeringen									
Uitgaven	0	30.000	30.000	0	0	0	0	0	0
Ontvangsten	0	0	0	0	0	0	0	0	0
Saldo	0	-30.000	-30.000	0	0	0	0	0	0
Financiering									

Prioritaire actie: ACT-1021: Wegwerkzaamheden Sneppestraat.

Het project omvat de aanleg van een gescheiden rioleringsstelsel met heraanleg van de volledige wegeninfrastructuur in de Sneppestraat en de twee bijhorende insteekwegen, de Seizoenwerkerslaan vanaf Sneppestraat tot huisnummer 18 en het stuk Handzamestraat tot huisnummer 87A. Met het project wordt afvalwater van ongeveer 230 inwoners bijkomend opgevangen en gezuiverd. Bij het ontwerp van de wegeninfrastructuur wordt er bijzondere aandacht besteed aan de zwakke weggebruiker.

Er werd resoluut voor een kwalitatieve aanpak van de Sneppestraat gekozen; ook enkele zijstraten worden in het project meegenomen, met daarnaast ook het kruispunt met de Handzamestraat en een deel van de Handzamestraat. Doordat er onder andere gekozen wordt voor een aanleg in kleinschalige materialen werde de kredieten aangepast in de wijziging 2 van het meerjarenplan .

Van 01/01/2020 tot 31/12/2025

	2020			2021			2022		
	Referentie	Wijziging	Resultaat	Referentie	Wijziging	Resultaat	Referentie	Wijziging	Resultaat
Exploitatie									
Investerings									
Uitgaven	0	0	0	0	0	0	100.000	-100.000	0
Ontvangsten	0	0	0	0	0	0	0	0	0
Saldo	0	0	0	0	0	0	-100.000	100.000	0
Financiering									

	2023			2024			2025		
	Referentie	Wijziging	Resultaat	Referentie	Wijziging	Resultaat	Referentie	Wijziging	Resultaat
Exploitatie									
Investerings									
Uitgaven	1.400.000	-1.000.000	400.000	0	1.000.000	1.000.000	0	0	0
Ontvangsten	0	0	0	0	0	0	0	0	0
Saldo	-1.400.000	1.000.000	-400.000	0	-1.000.000	-1.000.000	0	0	0
Financiering									

Prioritaire actie: ACT-1022: Wegwerkzaamheden Amersveldestraat.

De voorbereidende werken en studies voor de Amersveldestraat zijn bezig. Wat betreft de uitvoering zien we in de timing dat dit een werk zal zijn dat zal uitgevoerd worden in het begin van de volgende legislatuur. Er worden kredieten voor erelonen voorzien zodat de nodige voorbereidingen getroffen kunnen worden.

Van 01/01/2020 tot 31/12/2025

	2020			2021			2022		
	Referentie	Wijziging	Resultaat	Referentie	Wijziging	Resultaat	Referentie	Wijziging	Resultaat
Exploitatie									
Investeringen									
Uitgaven	0	0	0	11.914	0	11.914	0	0	0
Ontvangsten	0	0	0	0	0	0	0	0	0
Saldo	0	0	0	-11.914	0	-11.914	0	0	0
Financiering									

	2023			2024			2025		
	Referentie	Wijziging	Resultaat	Referentie	Wijziging	Resultaat	Referentie	Wijziging	Resultaat
Exploitatie									
Investeringen									
Uitgaven	48.000	0	48.000	0	0	0	0	0	0
Ontvangsten	0	0	0	0	0	0	0	0	0
Saldo	-48.000	0	-48.000	0	0	0	0	0	0
Financiering									

Prioritaire actie: ACT-1024: Wegwerkzaamheden Spoorwegstraat.

Het project omvat de aanleg van een gescheiden rioleringsstelsel met heraanleg van de volledige wegeninfrastructuur in de Spoorwegstraat. Met het project wordt afvalwater van ongeveer 80 inwoners bijkomend opgevangen en gezuiverd. Bij het ontwerp wordt er bijzondere aandacht besteed aan de zwakke weggebruiker.

Van 01/01/2020 tot 31/12/2025

	2020			2021			2022		
	Referentie	Wijziging	Resultaat	Referentie	Wijziging	Resultaat	Referentie	Wijziging	Resultaat
Exploitatie									
Investerings									
Uitgaven	15.141	0	15.141	283.582	0	283.582	119.000	-397	118.603
Ontvangsten	0	0	0	0	0	0	0	0	0
Saldo	-15.141	0	-15.141	-283.582	0	-283.582	-119.000	397	-118.603
Financiering									

	2023			2024			2025		
	Referentie	Wijziging	Resultaat	Referentie	Wijziging	Resultaat	Referentie	Wijziging	Resultaat
Exploitatie									
Investerings									
Uitgaven	36.000	0	36.000	0	0	0	0	0	0
Ontvangsten	0	0	0	0	0	0	0	0	0
Saldo	-36.000	0	-36.000	0	0	0	0	0	0
Financiering									

Prioritaire actie: ACT-1051: Aanleg vrijliggend fietspad Steenstraat - Bovekerkesteenweg.

Dit project voorziet in de aanleg van een vrijliggend fietspad in de Steenstraat vanaf huisnummer 42 via de Bovekerkesteenweg tot de grens met Koekelare. Het betreft een gezamenlijk project met de gemeente Koekelare met subsidies van de provincie en het Fietsfonds. De kredieten voor uitvoering werden na ontvangst van de raming voorzien.

Van 01/01/2020 tot 31/12/2025

	2020			2021			2022		
	Referentie	Wijziging	Resultaat	Referentie	Wijziging	Resultaat	Referentie	Wijziging	Resultaat
Exploitatie									
Investeringen									
Uitgaven	0	0	0	0	0	0	0	0	0
Ontvangsten	0	0	0	0	0	0	0	0	0
Saldo	0	0	0	0	0	0	0	0	0
Financiering									

	2023			2024			2025		
	Referentie	Wijziging	Resultaat	Referentie	Wijziging	Resultaat	Referentie	Wijziging	Resultaat
Exploitatie									
Investeringen									
Uitgaven	0	100.000	100.000	140.000	20.000	160.000	180.000	-180.000	0
Ontvangsten	0	0	0	0	0	0	0	0	0
Saldo	0	-100.000	-100.000	-140.000	-20.000	-160.000	-180.000	180.000	0
Financiering									

Prioritaire actie: ACT-1147: Wegwerkzaamheden Hospitaalstraat - F. Deprezstraat

Ondertussen kregen we ook subsidies toegekend voor de heraanleg van de Hospitaalstraat. In dit project wordt niet enkel de Hospitaalstraat meegenomen maar ook de Ichtegemstraat tot aan de BKO. Bovendien loopt het project ook door naar de Firmin Deprezstraat tot aan de Handzamestraat. In de ontwerpfase wordt 10.000 euro voorzien.

Van 01/01/2020 tot 31/12/2025

	2020			2021			2022		
	Referentie	Wijziging	Resultaat	Referentie	Wijziging	Resultaat	Referentie	Wijziging	Resultaat
Exploitatie									
Investerings									
Uitgaven	0	0	0	10.899	0	10.899	2.500	-2.500	0
Ontvangsten	0	0	0	0	0	0	0	0	0
Saldo	0	0	0	-10.899	0	-10.899	-2.500	2.500	0
Financiering									

	2023			2024			2025		
	Referentie	Wijziging	Resultaat	Referentie	Wijziging	Resultaat	Referentie	Wijziging	Resultaat
Exploitatie									
Investerings									
Uitgaven	7.500	0	7.500	0	0	0	0	0	0
Ontvangsten	0	0	0	0	0	0	0	0	0
Saldo	-7.500	0	-7.500	0	0	0	0	0	0
Financiering									

Geen niet-prioritaire acties

Prioritair actieplan: AP-116: Onderhoud van bestaande wegen.

Er wordt een budget voorzien voor het onderhoud van bestaande wegen. Aandacht gaat hierbij uit naar zaken die de verkeersveiligheid voor de zwakke weggebruiker (ook nabij de scholen) zullen verhogen. Ook de heraanleg van de parking en het middenpad van het kerkhof in Zarren zullen gebeuren met dit budget.

Van 01/01/2020 tot 31/12/2025

	2020			2021			2022		
	Referentie	Wijziging	Resultaat	Referentie	Wijziging	Resultaat	Referentie	Wijziging	Resultaat
Exploitatie									
Investeringen									
Uitgaven	0	0	0	54.841	0	54.841	681.000	-100.372	580.628
Ontvangsten	0	0	0	0	0	0	0	0	0
Saldo	0	0	0	-54.841	0	-54.841	-681.000	100.372	-580.628
Financiering									

	2023			2024			2025		
	Referentie	Wijziging	Resultaat	Referentie	Wijziging	Resultaat	Referentie	Wijziging	Resultaat
Exploitatie									
Investeringen									
Uitgaven	2.564.000	0	2.564.000	400.000	100.000	500.000	0	0	0
Ontvangsten	156.000	-156.000	0	140.000	-40.000	100.000	0	0	0
Saldo	-2.408.000	-156.000	-2.564.000	-260.000	-140.000	-400.000	0	0	0
Financiering									

Prioritaire actie: ACT-1052: Wegeninfrastructuur algemeen.

Er wordt een budget voorzien voor het onderhoud van bestaande wegen. Aandacht gaat hierbij uit naar zaken die de verkeersveiligheid voor de zwakke weggebruiker (ook nabij de scholen) zullen verhogen. Ook de heraanleg van de parking en het middenpad van het kerkhof in Zarren zullen gebeuren met dit budget.

Van 01/01/2020 tot 31/12/2025

	2020			2021			2022		
	Referentie	Wijziging	Resultaat	Referentie	Wijziging	Resultaat	Referentie	Wijziging	Resultaat
Exploitatie									
Investeringen									
Uitgaven	0	0	0	54.841	0	54.841	681.000	-100.372	580.628
Ontvangsten	0	0	0	0	0	0	0	0	0
Saldo	0	0	0	-54.841	0	-54.841	-681.000	100.372	-580.628
Financiering									

	2023			2024			2025		
	Referentie	Wijziging	Resultaat	Referentie	Wijziging	Resultaat	Referentie	Wijziging	Resultaat
Exploitatie									
Investeringen									
Uitgaven	2.564.000	0	2.564.000	400.000	100.000	500.000	0	0	0
Ontvangsten	156.000	-156.000	0	140.000	-40.000	100.000	0	0	0
Saldo	-2.408.000	-156.000	-2.564.000	-260.000	-140.000	-400.000	0	0	0
Financiering									

Geen niet-prioritaire acties

Totaal niet-prioritaire actieplannen:

	2020			2021			2022		
	Referentie	Wijziging	Resultaat	Referentie	Wijziging	Resultaat	Referentie	Wijziging	Resultaat
Exploitatie									
Uitgaven	257.373	0	257.373	233.226	0	233.226	307.490	-51.364	256.126
Ontvangsten	0	0	0	0	0	0	0	0	0
Saldo	-257.373	0	-257.373	-233.226	0	-233.226	-307.490	51.364	-256.126
Investerings									
Uitgaven	277.492	0	277.492	990.651	0	990.651	1.751.000	-225.763	1.525.237
Ontvangsten	7.945	0	7.945	17.600	0	17.600	783.000	-205.840	577.160
Saldo	-269.547	0	-269.547	-973.051	0	-973.051	-968.000	19.924	-948.076
Financiering									

	2023			2024			2025		
	Referentie	Wijziging	Resultaat	Referentie	Wijziging	Resultaat	Referentie	Wijziging	Resultaat
Exploitatie									
Uitgaven	267.100	7.900	275.000	267.100	7.900	275.000	267.100	7.900	275.000
Ontvangsten	0	0	0	0	0	0	0	0	0
Saldo	-267.100	-7.900	-275.000	-267.100	-7.900	-275.000	-267.100	-7.900	-275.000
Investerings									
Uitgaven	4.266.000	-2.391.000	1.875.000	2.025.000	1.155.000	3.180.000	560.000	50.000	610.000
Ontvangsten	1.534.000	-1.343.749	190.251	176.000	7.000	183.000	136.000	-100.000	36.000
Saldo	-2.732.000	1.047.251	-1.684.749	-1.849.000	-1.148.000	-2.997.000	-424.000	-150.000	-574.000
Financiering									

Prioritaire beleidsdoelstelling: BD-13: Kortemark heeft oog voor de levenskwaliteit van al haar burgers.

Kwalitatieve omschrijving: Kortemark wenst de levenskwaliteit te verhogen door:

- duurzaam en weldoordacht om te gaan met de ruimte.
- in te zetten op een vrijetijdsaanbod op maat van de gemeente
- het verenigingsleven te ondersteunen en faciliteren
- duurzaamheid verder te stimuleren
- in te zetten op vergroening
- alle inwoners te ondersteunen in het sociaal beleid
- in te zetten op betaalbaar wonen
- het onderwijs van alle netten te ondersteunen.

Van 01/01/2020 tot 31/12/2025

	2020			2021			2022		
	Referentie	Wijziging	Resultaat	Referentie	Wijziging	Resultaat	Referentie	Wijziging	Resultaat
Exploitatie									
Uitgaven	407.518	0	407.518	345.765	0	345.765	384.749	-31.853	352.896
Ontvangsten	331.280	0	331.280	152.243	0	152.243	199.500	-18.715	180.785
Saldo	-76.238	0	-76.238	-193.522	0	-193.522	-185.249	13.138	-172.111
Investerings									
Uitgaven	46.807	0	46.807	152.580	0	152.580	1.129.600	-139.998	989.602
Ontvangsten	5.000	0	5.000	5.929	0	5.929	101.000	-34.086	66.914
Saldo	-41.807	0	-41.807	-146.651	0	-146.651	-1.028.600	105.912	-922.688
Financiering									

	2023			2024			2025		
	Referentie	Wijziging	Resultaat	Referentie	Wijziging	Resultaat	Referentie	Wijziging	Resultaat
Exploitatie									
Uitgaven	401.911	80.132	482.043	388.369	51.295	439.664	386.909	54.658	441.567
Ontvangsten	165.500	54.240	219.740	115.500	35.582	151.082	115.500	27.232	142.732
Saldo	-236.411	-25.892	-262.303	-272.869	-15.713	-288.582	-271.409	-27.426	-298.835
Investerings									
Uitgaven	643.900	538.600	1.182.500	185.000	560.000	745.000	207.000	400.000	607.000
Ontvangsten	735.000	-300.000	435.000	0	725.000	725.000	0	0	0
Saldo	91.100	-838.600	-747.500	-185.000	165.000	-20.000	-207.000	-400.000	-607.000
Financiering									

Prioritair actieplan: AP-120: Versterken en verder stimuleren van de uitbouw van het sociale weefsel.

Het sociale weefsel is wat mensen bindt in een gemeente. Het bestuur wenst hier op in te zetten via allerhande maatregelen.

Van 01/01/2020 tot 31/12/2025

	2020			2021			2022		
	Referentie	Wijziging	Resultaat	Referentie	Wijziging	Resultaat	Referentie	Wijziging	Resultaat
Exploitatie									
Uitgaven	237.137	0	237.137	155.951	0	155.951	81.032	-32.587	48.445
Ontvangsten	312.277	0	312.277	144.640	0	144.640	69.000	6.568	75.568
Saldo	75.140	0	75.140	-11.311	0	-11.311	-12.032	39.155	27.123
Investerings									
Uitgaven	0	0	0	11.335	0	11.335	632.000	-432	631.568
Ontvangsten	0	0	0	0	0	0	0	66.914	66.914
Saldo	0	0	0	-11.335	0	-11.335	-632.000	67.347	-564.653
Financiering									

	2023			2024			2025		
	Referentie	Wijziging	Resultaat	Referentie	Wijziging	Resultaat	Referentie	Wijziging	Resultaat
Exploitatie									
Uitgaven	44.720	7.780	52.500	39.684	-11.184	28.500	36.700	-10.200	26.500
Ontvangsten	79.000	20.000	99.000	79.000	0	79.000	79.000	0	79.000
Saldo	34.280	12.220	46.500	39.316	11.184	50.500	42.300	10.200	52.500
Investerings									
Uitgaven	168.000	-95.000	73.000	0	0	0	0	0	0
Ontvangsten	190.000	-17.000	173.000	0	0	0	0	0	0
Saldo	22.000	78.000	100.000	0	0	0	0	0	0
Financiering									

Prioritaire actie: ACT-1048: Uitwerken project Stationshub.

De gemeente wil het station en de stationsomgeving herinrichten of herbestemmen, waarbij het verbinden van mensen centraal staat. Dat kan door het ontwikkelen van een dorpspunt: een multimodale hub met een mobiliteitsdimensie en een sociale en dienstverlenende functie voor reizigers, inwoners en verenigingen. De stationsomgeving vervult een centrale rol in het aanbieden van duurzame en complementaire mobiliteit, waarbij een goede en veilige bereikbaarheid en facilitering voor alle vervoersmodi voorhanden is. Sociale inclusie kan er ontstaan door maximale interactie tussen dagbestedingsproject voor personen met een beperking en passanten. Het is daarnaast belangrijk om niet-commerciële en laagdrempelige ontmoetingsmogelijkheden te scheppen en te zorgen voor een goeie integratie met het centrum en de omliggende natuurwaarden.

Het project maakt deel uit van het Interregproject Transmobil en wordt deels gefinancierd met Europese middelen.

Van 01/06/2020 tot 31/12/2025

	2020			2021			2022		
	Referentie	Wijziging	Resultaat	Referentie	Wijziging	Resultaat	Referentie	Wijziging	Resultaat
Exploitatie									
Investerings									
Uitgaven	0	0	0	11.335	0	11.335	632.000	-432	631.568
Ontvangsten	0	0	0	0	0	0	0	66.914	66.914
Saldo	0	0	0	-11.335	0	-11.335	-632.000	67.347	-564.653
Financiering									

	2023			2024			2025		
	Referentie	Wijziging	Resultaat	Referentie	Wijziging	Resultaat	Referentie	Wijziging	Resultaat
Exploitatie									
Investerings									
Uitgaven	168.000	-146.000	22.000	0	0	0	0	0	0
Ontvangsten	190.000	-67.000	123.000	0	0	0	0	0	0
Saldo	22.000	79.000	101.000	0	0	0	0	0	0
Financiering									

Totaal niet-prioritaire acties:

	2020			2021			2022		
	Referentie	Wijziging	Resultaat	Referentie	Wijziging	Resultaat	Referentie	Wijziging	Resultaat
Exploitatie									
Uitgaven	237.137	0	237.137	155.951	0	155.951	81.032	-32.587	48.445
Ontvangsten	312.277	0	312.277	144.640	0	144.640	69.000	6.568	75.568
Saldo	75.140	0	75.140	-11.311	0	-11.311	-12.032	39.155	27.123
Investerings									
Uitgaven	0	0	0	0	0	0	0	0	0
Ontvangsten	0	0	0	0	0	0	0	0	0
Saldo	0	0	0	0	0	0	0	0	0
Financiering									

	2023			2024			2025		
	Referentie	Wijziging	Resultaat	Referentie	Wijziging	Resultaat	Referentie	Wijziging	Resultaat
Exploitatie									
Uitgaven	44.720	7.780	52.500	39.684	-11.184	28.500	36.700	-10.200	26.500
Ontvangsten	79.000	20.000	99.000	79.000	0	79.000	79.000	0	79.000
Saldo	34.280	12.220	46.500	39.316	11.184	50.500	42.300	10.200	52.500
Investerings									
Uitgaven	0	51.000	51.000	0	0	0	0	0	0
Ontvangsten	0	50.000	50.000	0	0	0	0	0	0
Saldo	0	-1.000	-1.000	0	0	0	0	0	0
Financiering									

Prioritair actieplan: AP-121: Inzetten op een aangename leefomgeving.

Een aangename, groene en nette leefomgeving zorgt voor een hogere levenskwaliteit voor alle inwoners.

Van 01/01/2020 tot 31/12/2025

	2020			2021			2022		
	Referentie	Wijziging	Resultaat	Referentie	Wijziging	Resultaat	Referentie	Wijziging	Resultaat
Exploitatie									
Uitgaven	9.666	0	9.666	926	0	926	6.676	-4.531	2.145
Ontvangsten	0	0	0	0	0	0	0	0	0
Saldo	-9.666	0	-9.666	-926	0	-926	-6.676	4.531	-2.145
Investerings									
Uitgaven	39.971	0	39.971	140.350	0	140.350	294.600	-138.799	155.801
Ontvangsten	5.000	0	5.000	929	0	929	101.000	-101.000	0
Saldo	-34.971	0	-34.971	-139.421	0	-139.421	-193.600	37.799	-155.801
Financiering									

	2023			2024			2025		
	Referentie	Wijziging	Resultaat	Referentie	Wijziging	Resultaat	Referentie	Wijziging	Resultaat
Exploitatie									
Uitgaven	0	2.000	2.000	0	2.000	2.000	0	2.000	2.000
Ontvangsten	0	0	0	0	0	0	0	0	0
Saldo	0	-2.000	-2.000	0	-2.000	-2.000	0	-2.000	-2.000
Investerings									
Uitgaven	178.900	173.600	352.500	0	150.000	150.000	0	0	0
Ontvangsten	0	82.000	82.000	0	0	0	0	0	0
Saldo	-178.900	-91.600	-270.500	0	-150.000	-150.000	0	0	0
Financiering									

Prioritaire actie: ACT-1016: Inventarisatie trage wegen en missing links.

Er wordt een studie opgemaakt om de trage wegen en de missing links in Kortemark in kaart te brengen.

Van 01/01/2020 tot 31/12/2025

	2020			2021			2022		
	Referentie	Wijziging	Resultaat	Referentie	Wijziging	Resultaat	Referentie	Wijziging	Resultaat
Exploitatie									
Investeringen									
Uitgaven	0	0	0	0	0	0	0	0	0
Ontvangsten	0	0	0	0	0	0	0	0	0
Saldo	0	0	0	0	0	0	0	0	0
Financiering									

	2023			2024			2025		
	Referentie	Wijziging	Resultaat	Referentie	Wijziging	Resultaat	Referentie	Wijziging	Resultaat
Exploitatie									
Investeringen									
Uitgaven	10.000	0	10.000	0	0	0	0	0	0
Ontvangsten	0	0	0	0	0	0	0	0	0
Saldo	-10.000	0	-10.000	0	0	0	0	0	0
Financiering									

Prioritaire actie: ACT-1025: Aankoop van machines in het kader van zwerfvuil en onkruidbestrijding.

Er wordt voorzien in de aankoop van één of meerdere machines om zwerfvuil en onkruid te bestrijden.

Ondertussen gebeurde het nodige marktonderzoek en werd geopteerd voor de aankoop van een straatveegmachine.

Van 01/01/2020 tot 31/12/2025

	2020			2021			2022		
	Referentie	Wijziging	Resultaat	Referentie	Wijziging	Resultaat	Referentie	Wijziging	Resultaat
Exploitatie									
Investeringen									
Uitgaven	19.215	0	19.215	128.418	0	128.418	0	0	0
Ontvangsten	0	0	0	0	0	0	0	0	0
Saldo	-19.215	0	-19.215	-128.418	0	-128.418	0	0	0
Financiering									

	2023			2024			2025		
	Referentie	Wijziging	Resultaat	Referentie	Wijziging	Resultaat	Referentie	Wijziging	Resultaat
Exploitatie									
Investeringen									
Uitgaven	0	0	0	0	0	0	0	0	0
Ontvangsten	0	0	0	0	0	0	0	0	0
Saldo	0	0	0	0	0	0	0	0	0
Financiering									

Prioritaire actie: ACT-1038: Project Mooimakers: vuilnisbakkenplan.

Binnen het project van de Mooimakers wordt er een uitgebreid vuilnisbakkenplan opgemaakt en worden vuilnisbakken vervangen en/of aangepast waar nodig. Het project wordt in 1x uitgevoerd i.p.v. jaarlijkse deelprojecten.

Van 01/01/2020 tot 31/12/2025

	2020			2021			2022		
	Referentie	Wijziging	Resultaat	Referentie	Wijziging	Resultaat	Referentie	Wijziging	Resultaat
Exploitatie									
Uitgaven	9.666	0	9.666	926	0	926	4.676	-2.531	2.145
Ontvangsten	0	0	0	0	0	0	0	0	0
Saldo	-9.666	0	-9.666	-926	0	-926	-4.676	2.531	-2.145
Investerings									
Financiering									

	2023			2024			2025		
	Referentie	Wijziging	Resultaat	Referentie	Wijziging	Resultaat	Referentie	Wijziging	Resultaat
Exploitatie									
Uitgaven	0	2.000	2.000	0	2.000	2.000	0	2.000	2.000
Ontvangsten	0	0	0	0	0	0	0	0	0
Saldo	0	-2.000	-2.000	0	-2.000	-2.000	0	-2.000	-2.000
Investerings									
Financiering									

Prioritaire actie: ACT-1120: Organisatie acties inzake sensibilisering rond zwerfvuil.

Zwerfvuil is volgens de burgers één van de meest storende zaken in de gemeente. Vanuit het bestuur zullen verschillende acties opgezet worden om burgers te sensibiliseren inzake zwerfvuil.

Van 01/01/2020 tot 31/12/2025

Totaal niet-prioritaire acties:

	2020			2021			2022		
	Referentie	Wijziging	Resultaat	Referentie	Wijziging	Resultaat	Referentie	Wijziging	Resultaat
Exploitatie									
Uitgaven	0	0	0	0	0	0	2.000	-2.000	0
Ontvangsten	0	0	0	0	0	0	0	0	0
Saldo	0	0	0	0	0	0	-2.000	2.000	0
Investerings									
Uitgaven	20.756	0	20.756	11.932	0	11.932	294.600	-138.799	155.801
Ontvangsten	5.000	0	5.000	929	0	929	101.000	-101.000	0
Saldo	-15.756	0	-15.756	-11.003	0	-11.003	-193.600	37.799	-155.801
Financiering									

	2023			2024			2025		
	Referentie	Wijziging	Resultaat	Referentie	Wijziging	Resultaat	Referentie	Wijziging	Resultaat
Exploitatie									
Uitgaven	0	0	0	0	0	0	0	0	0
Ontvangsten	0	0	0	0	0	0	0	0	0
Saldo	0	0	0	0	0	0	0	0	0
Investerings									
Uitgaven	168.900	173.600	342.500	0	150.000	150.000	0	0	0
Ontvangsten	0	82.000	82.000	0	0	0	0	0	0
Saldo	-168.900	-91.600	-260.500	0	-150.000	-150.000	0	0	0
Financiering									

Prioritair actieplan: AP-131: Ondersteunen van kansengroepen

Het ondersteunen van verschillende kansengroepen in Kortemark moet de inclusie van alle inwoners bevorderen. We denken daarbij aan acties die ervoor moeten zorgen dat de arbeidsmarktpositie van kansengroepen verbeterd, het inzetten op schuldbemiddeling, het samenwerken met maatwerkbedrijven, het bestrijden van kinderarmoede enzovoort...

Van 01/01/2020 tot 31/12/2025

	2020			2021			2022		
	Referentie	Wijziging	Resultaat	Referentie	Wijziging	Resultaat	Referentie	Wijziging	Resultaat
Exploitatie									
Uitgaven	152.649	0	152.649	173.416	0	173.416	253.262	-776	252.485
Ontvangsten	19.003	0	19.003	7.603	0	7.603	86.500	-25.079	61.421
Saldo	-133.646	0	-133.646	-165.813	0	-165.813	-166.762	-24.302	-191.064
Investerings									
Financiering									

	2023			2024			2025		
	Referentie	Wijziging	Resultaat	Referentie	Wijziging	Resultaat	Referentie	Wijziging	Resultaat
Exploitatie									
Uitgaven	307.191	48.352	355.543	298.685	50.479	349.164	300.209	52.858	353.067
Ontvangsten	86.500	27.240	113.740	36.500	35.582	72.082	36.500	27.232	63.732
Saldo	-220.691	-21.112	-241.803	-262.185	-14.897	-277.082	-263.709	-25.626	-289.335
Investerings									
Financiering									

Prioritaire actie: ACT-1031: Uitbreiding rechthebbenden thuiszorgpremie

De gemeente wenst maximaal in te zetten op de ondersteuning en het zelfstandig blijven wonen in het thuismilieu van zwaar zorgbehoevenden met een beperkt inkomen. De gemeente voorziet een aanpassing van de huidige thuiszorgpremie zodoende het aantal rechthebbenden uit te breiden.

Van 01/01/2020 tot 31/12/2025

	2020			2021			2022		
	Referentie	Wijziging	Resultaat	Referentie	Wijziging	Resultaat	Referentie	Wijziging	Resultaat
Exploitatie									
Uitgaven	25.902	0	25.902	38.650	0	38.650	40.000	8.650	48.650
Ontvangsten	0	0	0	0	0	0	0	0	0
Saldo	-25.902	0	-25.902	-38.650	0	-38.650	-40.000	-8.650	-48.650
Investerings									
Financiering									

	2023			2024			2025		
	Referentie	Wijziging	Resultaat	Referentie	Wijziging	Resultaat	Referentie	Wijziging	Resultaat
Exploitatie									
Uitgaven	40.000	10.000	50.000	40.000	10.000	50.000	40.000	10.000	50.000
Ontvangsten	0	0	0	0	0	0	0	0	0
Saldo	-40.000	-10.000	-50.000	-40.000	-10.000	-50.000	-40.000	-10.000	-50.000
Investerings									
Financiering									

Totaal niet-prioritaire acties:

	2020			2021			2022		
	Referentie	Wijziging	Resultaat	Referentie	Wijziging	Resultaat	Referentie	Wijziging	Resultaat
Exploitatie									
Uitgaven	126.747	0	126.747	134.766	0	134.766	213.262	-9.426	203.835
Ontvangsten	19.003	0	19.003	7.603	0	7.603	86.500	-25.079	61.421
Saldo	-107.744	0	-107.744	-127.163	0	-127.163	-126.762	-15.652	-142.414
Investerings									
Financiering									

	2023			2024			2025		
	Referentie	Wijziging	Resultaat	Referentie	Wijziging	Resultaat	Referentie	Wijziging	Resultaat
Exploitatie									
Uitgaven	267.191	38.352	305.543	258.685	40.479	299.164	260.209	42.858	303.067
Ontvangsten	86.500	27.240	113.740	36.500	35.582	72.082	36.500	27.232	63.732
Saldo	-180.691	-11.112	-191.803	-222.185	-4.897	-227.082	-223.709	-15.626	-239.335
Investerings									
Financiering									

Totaal niet-prioritaire actieplannen:

	2020			2021			2022		
	Referentie	Wijziging	Resultaat	Referentie	Wijziging	Resultaat	Referentie	Wijziging	Resultaat
Exploitatie									
Uitgaven	8.066	0	8.066	15.473	0	15.473	43.780	6.042	49.822
Ontvangsten	0	0	0	0	0	0	44.000	-204	43.796
Saldo	-8.066	0	-8.066	-15.473	0	-15.473	220	-6.246	-6.026
Investerings									
Uitgaven	6.837	0	6.837	895	0	895	203.000	-767	202.233
Ontvangsten	0	0	0	5.000	0	5.000	0	0	0
Saldo	-6.837	0	-6.837	4.105	0	4.105	-203.000	767	-202.233
Financiering									

	2023			2024			2025		
	Referentie	Wijziging	Resultaat	Referentie	Wijziging	Resultaat	Referentie	Wijziging	Resultaat
Exploitatie									
Uitgaven	50.000	22.000	72.000	50.000	10.000	60.000	50.000	10.000	60.000
Ontvangsten	0	7.000	7.000	0	0	0	0	0	0
Saldo	-50.000	-15.000	-65.000	-50.000	-10.000	-60.000	-50.000	-10.000	-60.000
Investerings									
Uitgaven	297.000	460.000	757.000	185.000	410.000	595.000	207.000	400.000	607.000
Ontvangsten	545.000	-365.000	180.000	0	725.000	725.000	0	0	0
Saldo	248.000	-825.000	-577.000	-185.000	315.000	130.000	-207.000	-400.000	-607.000
Financiering									

Prioritaire beleidsdoelstelling: BD-14: Kortemark heeft oor naar haar burgers.

Kwalitatieve omschrijving: De communicatie met de burger moet verder ontwikkeld worden via een tweerichtingspoot zodat het beleid rekening kan houden met de wensen van de burger. Daarnaast wordt er ingezet op burgerparticipatie, om de betrokkenheid van de burgers bij het beleid te verhogen.

Van 01/01/2020 tot 31/12/2025

	2020			2021			2022		
	Referentie	Wijziging	Resultaat	Referentie	Wijziging	Resultaat	Referentie	Wijziging	Resultaat
Exploitatie									
Uitgaven	240	0	240	5.230	0	5.230	17.240	-3.224	14.016
Ontvangsten	0	0	0	0	0	0	0	0	0
Saldo	-240	0	-240	-5.230	0	-5.230	-17.240	3.224	-14.016
Investerings									
Financiering									

	2023			2024			2025		
	Referentie	Wijziging	Resultaat	Referentie	Wijziging	Resultaat	Referentie	Wijziging	Resultaat
Exploitatie									
Uitgaven	14.740	-240	14.500	7.240	-240	7.000	7.240	-240	7.000
Ontvangsten	0	0	0	0	0	0	0	0	0
Saldo	-14.740	240	-14.500	-7.240	240	-7.000	-7.240	240	-7.000
Investerings									
Financiering									

Prioritair actieplan: AP-127: Optimalisatie van de externe communicatie.

Verder inzetten op een eenduidige, snelle en duidelijke externe communicatie.

Van 01/01/2020 tot 31/12/2025

Prioritaire actie: ACT-1136: Lancering nieuwe website.

Reeds in 2019 werd beslist om een nieuwe website te ontwikkelen voor het lokaal bestuur. Aandachtspunten zijn hierbij onder andere dat de website vlot toegankelijk moet zijn, de toekomstige digitale ontwikkelingen moet kunnen volgen en de dienstverlening naar de burger toe moet verhogen. Door COVID is de lancering van de nieuwe website voorzien in 2021.

Van 01/01/2020 tot 31/12/2025

Geen niet-prioritaire acties

Totaal niet-prioritaire actieplannen:

	2020			2021			2022		
	Referentie	Wijziging	Resultaat	Referentie	Wijziging	Resultaat	Referentie	Wijziging	Resultaat
Exploitatie									
Uitgaven	240	0	240	5.230	0	5.230	17.240	-3.224	14.016
Ontvangsten	0	0	0	0	0	0	0	0	0
Saldo	-240	0	-240	-5.230	0	-5.230	-17.240	3.224	-14.016
Investerings									
Financiering									

	2023			2024			2025		
	Referentie	Wijziging	Resultaat	Referentie	Wijziging	Resultaat	Referentie	Wijziging	Resultaat
Exploitatie									
Uitgaven	14.740	-240	14.500	7.240	-240	7.000	7.240	-240	7.000
Ontvangsten	0	0	0	0	0	0	0	0	0
Saldo	-14.740	240	-14.500	-7.240	240	-7.000	-7.240	240	-7.000
Investerings									
Financiering									

Geen niet-prioritaire beleidsdoelstellingen

Andere gebruikte dossiers op dit rapport:

MJP referentie:

MJP_HERZIENING_OVERDRACHT_2023 2023: Budg. 41930



kortemark
op jouw ritme

M1: Financieel doelstellingenplan

2020-2025

Journalvolnummers: Budg. 43383

Gemeente (0207.532.488)

Stationsstraat 68, 8610 Kortemark

Algemeen directeur:: Sara De Meyer

OCMW (0212.189.280)

Stationsstraat 68, 8610 Kortemark

Financieel directeur:: Hans Cromheecke

Prioritaire beleidsdoelstelling: BD-2:Acties uit het vorig eenjarig meerjarenplan

	2020	2021	2022	2023	2024	2025
Exploitatie						
Uitgave	0	0	0	0	0	0
Ontvangst	0	2.322	0	0	0	0
Saldo	0	2.322	0	0	0	0
Investing						
Financiering						

Prioritaire beleidsdoelstelling: BD-10:Kortemark houdt de vinger aan de pols bij het beheer van de financiën.

	2020	2021	2022	2023	2024	2025
Exploitatie						
Uitgave	577.277	507.987	453.585	571.769	683.551	676.530
Ontvangst	453.884	-1.630	-200	180	0	0
Saldo	-123.394	-509.617	-453.785	-571.589	-683.551	-676.530
Investing						
Uitgave	0	0	0	20.000	0	0
Ontvangst	0	0	73.331	100.000	100.000	100.000
Saldo	0	0	73.331	80.000	100.000	100.000
Financiering						
Uitgave	2.063.715	1.900.459	1.768.927	1.825.909	2.061.049	1.977.430
Ontvangst	0	0	0	4.000.000	4.500.000	0
Saldo	-2.063.715	-1.900.459	-1.768.927	2.174.091	2.438.951	-1.977.430

Prioritaire beleidsdoelstelling: BD-11:Kortemark ziet het organisatiebeheersingssysteem als de ruggengraat voor haar interne werking.

	2020	2021	2022	2023	2024	2025
Exploitatie						
Uitgave	105.469	219.333	218.206	258.617	245.511	249.830
Ontvangst	258	601	555	647	555	555
Saldo	-105.210	-218.732	-217.651	-257.970	-244.956	-249.275
Investering						
Uitgave	0	42.631	169.853	44.600	0	0
Ontvangst	0	21.467	0	0	0	0
Saldo	0	-21.164	-169.853	-44.600	0	0
Financiering						

Prioritaire beleidsdoelstelling: BD-12:Kortemark zet haar schouders onder de verdere ontwikkeling van haar openbaar domein en patrimonium.

	2020	2021	2022	2023	2024	2025
Exploitatie						
Uitgave	307.020	306.562	301.106	337.000	337.000	337.000
Ontvangst	0	0	0	0	0	0
Saldo	-307.020	-306.562	-301.106	-337.000	-337.000	-337.000
Investering						
Uitgave	332.737	1.405.962	2.881.723	5.690.500	5.890.000	610.000
Ontvangst	7.945	17.600	577.160	190.251	283.000	36.000
Saldo	-324.792	-1.388.362	-2.304.563	-5.500.249	-5.607.000	-574.000
Financiering						

Prioritaire beleidsdoelstelling: BD-13:Kortemark heeft oog voor de levenskwaliteit van al haar burgers.

	2020	2021	2022	2023	2024	2025
Exploitatie						
Uitgave	407.518	345.765	352.896	482.043	439.664	441.567
Ontvangst	331.280	152.243	180.785	219.740	151.082	142.732
Saldo	-76.238	-193.522	-172.111	-262.303	-288.582	-298.835
Investering						
Uitgave	46.807	152.580	989.602	1.182.500	745.000	607.000
Ontvangst	5.000	5.929	66.914	435.000	725.000	0
Saldo	-41.807	-146.651	-922.688	-747.500	-20.000	-607.000
Financiering						

Prioritaire beleidsdoelstelling: BD-14:Kortemark heeft oor naar haar burgers.

	2020	2021	2022	2023	2024	2025
Exploitatie						
Uitgave	240	5.230	14.016	14.500	7.000	7.000
Ontvangst	0	0	0	0	0	0
Saldo	-240	-5.230	-14.016	-14.500	-7.000	-7.000
Investing						
Financiering						

Verrichtingen zonder beleidsdoelstelling

	2020	2021	2022	2023	2024	2025
Exploitatie						
Uitgave	12.304.693	12.749.599	14.246.191	15.922.967	16.078.433	16.369.309
Ontvangst	18.315.247	18.418.914	19.062.612	20.494.321	20.313.763	20.752.322
Saldo	6.010.554	5.669.315	4.816.420	4.571.354	4.235.330	4.383.013
Investing						
Uitgave	1.885.107	1.515.904	979.741	1.343.538	471.000	533.000
Ontvangst	240.346	454.132	883.389	184.333	284.583	154.583
Saldo	-1.644.761	-1.061.772	-96.353	-1.159.205	-186.417	-378.417
Financiering						
Uitgave	0	0	0	0	0	0
Ontvangst	49.766	49.922	174.393	50.257	46.500	46.500
Saldo	49.766	49.922	174.393	50.257	46.500	46.500

Totaal

	2020	2021	2022	2023	2024	2025
Exploitatie						
Uitgave	13.702.217	14.134.476	15.586.000	17.586.896	17.791.159	18.081.236
Ontvangst	19.100.669	18.572.449	19.243.751	20.714.888	20.465.400	20.895.609
Saldo	5.398.452	4.437.974	3.657.751	3.127.992	2.674.241	2.814.373
Investing						
Uitgave	2.264.651	3.117.077	5.020.919	8.281.138	7.106.000	1.750.000
Ontvangst	253.291	499.128	1.600.794	909.584	1.392.583	290.583
Saldo	-2.011.360	-2.617.950	-3.420.125	-7.371.554	-5.713.417	-1.459.417
Financiering						
Uitgave	2.063.715	1.900.459	1.768.927	1.825.909	2.061.049	1.977.430
Ontvangst	49.766	49.922	174.393	4.050.257	4.546.500	46.500
Saldo	-2.013.949	-1.850.537	-1.594.534	2.224.348	2.485.451	-1.930.930

Budgettair resultaat	2020	2021	2022	2023	2024	2025
I. Exploitatiesaldo	5.398.452	4.437.974	3.657.751	3.127.992	2.674.241	2.814.373
a. Ontvangsten	19.100.669	18.572.449	19.243.751	20.714.888	20.465.400	20.895.609
b. Uitgaven	13.702.217	14.134.476	15.586.000	17.586.896	17.791.159	18.081.236
II. Investeringsaldo	-2.011.360	-2.617.950	-3.420.125	-7.371.554	-5.713.417	-1.459.417
a. Ontvangsten	253.291	499.128	1.600.794	909.584	1.392.583	290.583
b. Uitgaven	2.264.651	3.117.077	5.020.919	8.281.138	7.106.000	1.750.000
III. Saldo exploitatie en investeringen	3.387.091	1.820.024	237.626	-4.243.562	-3.039.176	1.354.956
IV. Financieringsaldo	-2.013.949	-1.850.537	-1.594.534	2.224.348	2.485.451	-1.930.930
a. Ontvangsten	49.766	49.922	174.393	4.050.257	4.546.500	46.500
b. Uitgaven	2.063.715	1.900.459	1.768.927	1.825.909	2.061.049	1.977.430
V. Budgettair resultaat van het boekjaar	1.373.142	-30.513	-1.356.908	-2.019.214	-553.725	-575.974
VI. Gecumuleerd budgettair resultaat vorig boekjaar	3.219.436	4.592.579	4.562.066	3.205.158	1.185.944	632.219
a. Op basis van meerjarenplan vorig boekjaar	3.219.436	4.592.579	4.562.066	3.205.158	1.185.944	632.219
VII. Gecumuleerd budgettair resultaat	4.592.579	4.562.066	3.205.158	1.185.944	632.219	56.245
IX. Beschikbaar budgettair resultaat	4.592.579	4.562.066	3.205.158	1.185.944	632.219	56.245

Autofinancieringsmarge	2020	2021	2022	2023	2024	2025
I. Exploitatiesaldo	5.398.452	4.437.974	3.657.751	3.127.992	2.674.241	2.814.373
II. Netto periodieke aflossingen	2.013.949	1.850.537	1.594.534	1.775.652	2.014.549	1.930.930
a. Periodieke aflossingen conform de verbintenissen	2.063.715	1.900.459	1.768.927	1.825.909	2.061.049	1.977.430
b. Periodieke terugvordering leningen	49.766	49.922	174.393	50.257	46.500	46.500
IV. Autofinancieringsmarge	3.384.503	2.587.437	2.063.218	1.352.340	659.692	883.443

Gecorrigeerde Autofinancieringsmarge	2020	2021	2022	2023	2024	2025
I. Autofinancieringsmarge	3.384.503	2.587.437	2.063.218	1.352.340	659.692	883.443
II. Correctie op de periodieke aflossingen	524.141	525.977	546.483	744.983	806.195	527.460
a. Periodieke aflossingen conform de verbintenissen	2.063.715	1.900.459	1.768.927	1.825.909	2.061.049	1.977.430
b. Gecorrigeerde aflossingen o.b.v. de financiële schulden	1.539.574	1.374.481	1.222.444	1.080.926	1.254.854	1.449.970
III. Gecorrigeerde autofinancieringsmarge	3.908.643	3.113.414	2.609.701	2.097.323	1.465.887	1.410.903

Geconsolideerd financieel evenwicht	2020	2021	2022	2023	2024	2025
I. Beschikbaar budgettair resultaat						
- Gemeente en OCMW	4.592.579	4.562.066	3.205.158	1.185.944	632.219	56.245
Totaal beschikbaar budgettair resultaat	4.592.579	4.562.066	3.205.158	1.185.944	632.219	56.245
II. Autofinancieringsmarge						
- Gemeente en OCMW	3.384.503	2.587.437	2.063.218	1.352.340	659.692	883.443
Totale Autofinancieringsmarge	3.384.503	2.587.437	2.063.218	1.352.340	659.692	883.443
III. Gecorrigeerde autofinancieringsmarge						
- Gemeente en OCMW	3.908.643	3.113.414	2.609.701	2.097.323	1.465.887	1.410.903
Totale gecorrigeerde autofinancieringsmarge	3.908.643	3.113.414	2.609.701	2.097.323	1.465.887	1.410.903

Andere gebruikte dossiers op dit rapport:

MJP dossiers van andere entiteiten:

/

Referentie dossier: MJP_HERZIENING_OVERDRACHT_2023

Journalvolgnommern: Budg. 43383 / Ref Budg. 41930

Gemeente (0207.532.488)

Stationsstraat 68, 8610 Kortemark

Algemeen directeur:: Sara De Meyer

OCMW (0212.189.280)

Stationsstraat 68, 8610 Kortemark

Financieel directeur:: Hans Cromheecke

Budgettair resultaat	2020			2021		
	Referentie	Wijziging	Resultaat	Referentie	Wijziging	Resultaat
I. Exploitatiesaldo	5.398.452	0	5.398.452	4.437.974	0	4.437.974
a. Ontvangsten	19.100.669	0	19.100.669	18.572.449	0	18.572.449
b. Uitgaven	13.702.217	0	13.702.217	14.134.476	0	14.134.476
II. Investeringsaldo	-2.011.360	0	-2.011.360	-2.617.950	0	-2.617.950
a. Ontvangsten	253.291	0	253.291	499.128	0	499.128
b. Uitgaven	2.264.651	0	2.264.651	3.117.077	0	3.117.077
III. Saldo exploitatie en investeringen	3.387.091	0	3.387.091	1.820.024	0	1.820.024
IV. Financieringsaldo	-2.013.949	0	-2.013.949	-1.850.537	0	-1.850.537
a. Ontvangsten	49.766	0	49.766	49.922	0	49.922
b. Uitgaven	2.063.715	0	2.063.715	1.900.459	0	1.900.459
V. Budgettair resultaat van het boekjaar	1.373.142	0	1.373.142	-30.513	0	-30.513
VI. Gecumuleerd budgettair resultaat vorig boekjaar	3.219.436	0	3.219.436	4.592.579	0	4.592.579
a. Op basis van meerjarenplan vorig boekjaar	3.219.436	0	3.219.436	4.592.579	0	4.592.579
VII. Gecumuleerd budgettair resultaat	4.592.579	0	4.592.579	4.562.066	0	4.562.066
IX. Beschikbaar budgettair resultaat	4.592.579	0	4.592.579	4.562.066	0	4.562.066

Budgettair resultaat	2022			2023		
	Referentie	Wijziging	Resultaat	Referentie	Wijziging	Resultaat
I. Exploitatiesaldo	2.414.323	1.243.428	3.657.751	2.467.433	660.559	3.127.992
a. Ontvangsten	18.778.605	465.147	19.243.751	19.081.552	1.633.336	20.714.888
b. Uitgaven	16.364.281	-778.281	15.586.000	16.614.119	972.777	17.586.896
II. Investeringsaldo	-3.688.219	268.094	-3.420.125	-8.529.105	1.157.551	-7.371.554
a. Ontvangsten	1.992.143	-391.349	1.600.794	3.148.333	-2.238.749	909.584
b. Uitgaven	5.680.362	-659.443	5.020.919	11.677.438	-3.396.300	8.281.138
III. Saldo exploitatie en investeringen	-1.273.896	1.511.522	237.626	-6.061.672	1.818.110	-4.243.562
IV. Financieringsaldo	-1.586.197	-8.337	-1.594.534	4.455.546	-2.231.198	2.224.348
a. Ontvangsten	186.315	-11.922	174.393	6.350.257	-2.300.000	4.050.257
b. Uitgaven	1.772.512	-3.585	1.768.927	1.894.711	-68.802	1.825.909
V. Budgettair resultaat van het boekjaar	-2.860.093	1.503.185	-1.356.908	-1.606.126	-413.088	-2.019.214
VI. Gecumuleerd budgettair resultaat vorig boekjaar	4.562.066	0	4.562.066	1.701.973	1.503.185	3.205.158
a. Op basis van meerjarenplan vorig boekjaar	4.562.066	0	4.562.066	1.701.973	1.503.185	3.205.158
VII. Gecumuleerd budgettair resultaat	1.701.973	1.503.185	3.205.158	95.847	1.090.097	1.185.944
IX. Beschikbaar budgettair resultaat	1.701.973	1.503.185	3.205.158	95.847	1.090.097	1.185.944

Budgettair resultaat	2024			2025		
	Referentie	Wijziging	Resultaat	Referentie	Wijziging	Resultaat
I. Exploitatiesaldo	2.544.146	130.095	2.674.241	2.855.731	-41.358	2.814.373
a. Ontvangsten	19.301.363	1.164.037	20.465.400	19.747.157	1.148.452	20.895.609
b. Uitgaven	16.757.217	1.033.943	17.791.159	16.891.426	1.189.811	18.081.236
II. Investeringsaldo	-2.605.417	-3.108.000	-5.713.417	-894.417	-565.000	-1.459.417
a. Ontvangsten	570.583	822.000	1.392.583	540.583	-250.000	290.583
b. Uitgaven	3.176.000	3.930.000	7.106.000	1.435.000	315.000	1.750.000
III. Saldo exploitatie en investeringen	-61.271	-2.977.905	-3.039.176	1.961.314	-606.358	1.354.956
IV. Financieringsaldo	72.951	2.412.500	2.485.451	-1.930.930	0	-1.930.930
a. Ontvangsten	2.246.500	2.300.000	4.546.500	46.500	0	46.500
b. Uitgaven	2.173.549	-112.500	2.061.049	1.977.430	0	1.977.430
V. Budgettair resultaat van het boekjaar	11.680	-565.405	-553.725	30.384	-606.358	-575.974
VI. Gecumuleerd budgettair resultaat vorig boekjaar	95.847	1.090.097	1.185.944	107.527	524.692	632.219
a. Op basis van meerjarenplan vorig boekjaar	95.847	1.090.097	1.185.944	107.527	524.692	632.219
VII. Gecumuleerd budgettair resultaat	107.527	524.692	632.219	137.911	-81.666	56.245
IX. Beschikbaar budgettair resultaat	107.527	524.692	632.219	137.911	-81.666	56.245

Autofinancieringsmarge	2020			2021		
	Referentie	Wijziging	Resultaat	Referentie	Wijziging	Resultaat
I. Exploitatiesaldo	5.398.452	0	5.398.452	4.437.974	0	4.437.974
II. Netto periodieke aflossingen	2.013.949	0	2.013.949	1.850.537	0	1.850.537
a. Periodieke aflossingen conform de verbintenissen	2.063.715	0	2.063.715	1.900.459	0	1.900.459
b. Periodieke terugvordering leningen	49.766	0	49.766	49.922	0	49.922
IV. Autofinancieringsmarge	3.384.503	0	3.384.503	2.587.437	0	2.587.437

Autofinancieringsmarge	2022			2023		
	Referentie	Wijziging	Resultaat	Referentie	Wijziging	Resultaat
I. Exploitatiesaldo	2.414.323	1.243.428	3.657.751	2.467.433	660.559	3.127.992
II. Netto periodieke aflossingen	1.586.197	8.337	1.594.534	1.844.454	-68.802	1.775.652
a. Periodieke aflossingen conform de verbintenissen	1.772.512	-3.585	1.768.927	1.894.711	-68.802	1.825.909
b. Periodieke terugvordering leningen	186.315	-11.922	174.393	50.257	0	50.257
IV. Autofinancieringsmarge	828.126	1.235.091	2.063.218	622.979	729.361	1.352.340

Autofinancieringsmarge	2024			2025		
	Referentie	Wijziging	Resultaat	Referentie	Wijziging	Resultaat
I. Exploitatiesaldo	2.544.146	130.095	2.674.241	2.855.731	-41.358	2.814.373
II. Netto periodieke aflossingen	2.127.049	-112.500	2.014.549	1.930.930	0	1.930.930
a. Periodieke aflossingen conform de verbintenissen	2.173.549	-112.500	2.061.049	1.977.430	0	1.977.430
b. Periodieke terugvordering leningen	46.500	0	46.500	46.500	0	46.500
IV. Autofinancieringsmarge	417.097	242.595	659.692	924.801	-41.358	883.443

Andere gebruikte dossiers op dit rapport:

MJP referentie:

MJP_HERZIENING_OVERDRACHT_2023 2023: Budg. 41930



kortemark
op jouw ritme

M3: Overzicht van de kredieten

2020-2025

Journalvolnummers: Budg. 43383

Gemeente (0207.532.488)

Stationsstraat 68, 8610 Kortemark

Algemeen directeur:: Sara De Meyer

OCMW (0212.189.280)

Stationsstraat 68, 8610 Kortemark

Financieel directeur:: Hans Cromheecke

	2023		2024	
	Uitgaven	Ontvangsten	Uitgaven	Ontvangsten
- Gemeente				
Exploitatie	15.288.804	19.283.023	15.565.525	19.116.399
Investerings	7.818.638	745.834	6.951.000	1.292.583
Financiering	1.724.359	4.050.257	1.959.499	4.546.500
Leningen en leasings	1.724.359	4.000.000	1.959.499	4.500.000
Toegestane leningen en betalingsuitstel	0	50.257	0	46.500
- OCMW				
Exploitatie	2.298.092	1.431.865	2.225.634	1.349.001
Investerings	462.500	163.750	155.000	100.000
Financiering	101.550	0	101.550	0
Leningen en leasings	101.550	0	101.550	0



kortemark
op jouw ritme

T1: Ontvangsten en uitgaven naar functionele aard

2020-2025

Journalvolnummers: Budg. 43383

Gemeente (0207.532.488)

Stationsstraat 68, 8610 Kortemark

Algemeen directeur:: Sara De Meyer

OCMW (0212.189.280)

Stationsstraat 68, 8610 Kortemark

Financieel directeur:: Hans Cromheecke

	2020	2021	2022	2023	2024	2025
Algemene financiering						
Exploitatie						
Uitgaven	679.612	602.499	538.608	685.452	793.277	788.663
Ontvangsten	15.139.903	14.660.141	15.157.065	16.909.962	16.791.369	17.199.357
Saldo	14.460.290	14.057.641	14.618.458	16.224.510	15.998.092	16.410.694
Investerings						
Uitgaven	5.518	0	200.012	100.000	160.000	0
Ontvangsten	0	154.583	227.914	254.583	254.583	254.583
Saldo	-5.518	154.583	27.902	154.583	94.583	254.583
Financiering						
Uitgaven	2.063.715	1.900.459	1.768.927	1.825.909	2.061.049	1.977.430
Ontvangsten	0	0	0	4.000.000	4.500.000	0
Saldo	-2.063.715	-1.900.459	-1.768.927	2.174.091	2.438.951	-1.977.430
Bestuur- en Beleidsondersteuning						
Exploitatie						
Uitgaven	5.523.907	5.521.128	5.873.962	6.372.380	6.475.236	6.636.750
Ontvangsten	266.075	313.441	339.176	288.113	287.304	287.583
Saldo	-5.257.832	-5.207.687	-5.534.786	-6.084.267	-6.187.932	-6.349.167
Investerings						
Uitgaven	349.685	357.159	1.075.875	848.838	2.160.000	410.000
Ontvangsten	0	17.600	0	0	130.000	0
Saldo	-349.685	-339.559	-1.075.875	-848.838	-2.030.000	-410.000
Burger & Welzijn						
Exploitatie						
Uitgaven	1.739.445	1.822.414	2.205.727	2.582.524	2.541.899	2.571.398
Ontvangsten	815.597	888.987	1.098.556	1.002.089	928.130	910.780
Saldo	-923.848	-933.426	-1.107.171	-1.580.435	-1.613.770	-1.660.619
Investerings						
Uitgaven	55.499	105.540	115.577	385.000	155.000	25.000
Ontvangsten	37.841	41.710	148.060	63.750	0	0
Saldo	-17.658	-63.830	32.483	-321.250	-155.000	-25.000

	2020	2021	2022	2023	2024	2025
Vrije Tijd						
Exploitatie						
Uitgaven	1.747.000	1.720.428	2.079.349	2.467.092	2.477.663	2.487.190
Ontvangsten	120.755	87.733	145.277	264.492	201.179	201.179
Saldo	-1.626.245	-1.632.696	-1.934.072	-2.202.600	-2.276.484	-2.286.011
Investerings						
Uitgaven	211.917	844.395	1.127.360	1.265.000	700.000	60.000
Ontvangsten	12.945	929	902.064	232.251	183.000	36.000
Saldo	-198.972	-843.466	-225.295	-1.032.749	-517.000	-24.000
Financiering						
Uitgaven	0	0	0	0	0	0
Ontvangsten	49.766	49.922	174.393	50.257	46.500	46.500
Saldo	49.766	49.922	174.393	50.257	46.500	46.500
Woon- en Leefomgeving						
Exploitatie						
Uitgaven	2.862.712	3.268.793	3.433.468	3.956.196	3.955.984	4.025.676
Ontvangsten	1.409.016	1.249.901	1.105.569	818.202	753.750	760.352
Saldo	-1.453.696	-2.018.892	-2.327.899	-3.137.994	-3.202.234	-3.265.324
Investerings						
Uitgaven	1.527.812	1.420.701	2.391.588	5.149.800	3.593.000	967.000
Ontvangsten	156.613	262.839	322.756	359.000	825.000	0
Saldo	-1.371.199	-1.157.861	-2.068.833	-4.790.800	-2.768.000	-967.000
Onderwijs						
Exploitatie						
Uitgaven	1.149.542	1.199.214	1.454.887	1.523.252	1.547.100	1.571.559
Ontvangsten	1.349.323	1.372.247	1.398.108	1.432.030	1.503.669	1.536.359
Saldo	199.781	173.033	-56.779	-91.222	-43.431	-35.200
Investerings						
Uitgaven	114.220	389.283	110.508	532.500	338.000	288.000
Ontvangsten	45.892	21.467	0	0	0	0
Saldo	-68.328	-367.816	-110.508	-532.500	-338.000	-288.000

	2020	2021	2022	2023	2024	2025
I. Exploitatie-uitgaven						
A. Operationele uitgaven	13.110.932	13.607.410	15.121.881	16.993.177	17.085.658	17.382.756
1. Goederen en diensten	3.472.756	3.689.921	4.467.221	5.194.387	5.063.272	5.043.406
2. Bezoldigingen, sociale lasten en pensioenen	7.178.111	7.342.988	8.002.632	8.856.074	9.099.864	9.369.338
a. Politiek personeel	344.354	353.886	375.674	403.881	415.244	426.932
b. Vastbenoemd niet-onderwijzend personeel	2.877.596	2.838.289	2.927.348	3.113.453	3.211.317	3.319.611
c. Niet vastbenoemd niet-onderwijzend personeel	2.754.560	2.934.765	3.439.069	4.008.445	4.139.533	4.260.566
d. Onderwijzend personeel ten laste van bestuur	3.117	3.997	6.189	10.367	10.678	10.999
e. Onderwijzend personeel ten laste van andere overheden	825.854	842.372	871.856	902.370	929.442	957.324
f. Andere personeelskosten	186.403	183.192	194.144	228.756	207.665	207.921
g. Pensioenen	186.226	186.487	188.352	188.801	185.985	185.985
3. Individuele hulpverlening door het O.C.M.W.	374.297	410.223	512.100	615.500	545.500	536.500
4. Toegestane werkingsubsidies	2.000.262	2.077.427	2.081.319	2.272.016	2.321.822	2.378.312
- aan de politiezone	1.111.580	1.133.812	1.156.488	1.179.618	1.203.210	1.227.274
- aan de hulpverleningszone	408.989	446.716	427.325	452.965	480.142	508.951
- aan intergemeentelijke samenwerkingsverbanden (IGS)	20.275	19.344	19.354	0	0	0
- aan besturen van de eredienst	112.555	66.212	89.159	207.915	211.952	215.569
- aan andere begunstigden	346.863	411.343	388.993	431.518	426.518	426.518
5. Andere operationele uitgaven	85.505	86.851	58.609	55.200	55.200	55.200
B. Financiële uitgaven	591.286	527.065	464.119	593.719	705.501	698.480
1. Rente, commissies en kosten verbonden aan schulden	580.679	519.888	456.612	582.719	694.501	687.480
- aan financiële instellingen	580.679	519.888	456.612	582.719	694.501	687.480
2. Andere financiële uitgaven	10.606	7.177	7.507	11.000	11.000	11.000
II. Exploitatieontvangsten						
A. Operationele ontvangsten	17.323.942	17.015.886	17.873.763	19.435.881	19.182.632	19.760.239
1. Ontvangsten uit de werking	335.877	378.668	602.162	572.240	604.440	604.440
2. Fiscale ontvangsten en boetes	9.506.613	9.175.396	9.190.117	10.443.554	10.165.005	10.550.588
a. Aanvullende belastingen	8.482.815	8.442.104	8.641.682	9.904.854	9.626.305	10.011.888
- Opcentiemen op de onroerende voorheffing	4.231.482	4.516.065	4.635.782	4.689.150	4.829.825	4.974.719
- Aanvullende belasting op de personenbelasting	4.017.980	3.684.337	3.765.994	4.976.919	4.557.695	4.798.384

II. Exploitatieontvangsten	2020	2021	2022	2023	2024	2025
- Andere aanvullende belastingen	233.353	241.702	239.907	238.785	238.785	238.785
b. Andere belastingen en boetes	1.023.799	733.292	548.435	538.700	538.700	538.700
3. Werkingsubsidies	7.263.996	7.376.986	7.961.424	8.272.546	8.268.114	8.459.859
a. Algemene werkingsubsidies	4.982.381	5.074.478	5.552.043	5.897.478	6.057.614	6.234.019
- Gemeentefonds	3.940.442	4.070.867	4.168.308	4.332.559	4.470.083	4.612.563
- Andere algemene werkingsubsidies	1.041.939	1.003.611	1.383.735	1.564.919	1.587.531	1.621.456
- van de federale overheid	9.278	198	0	0	0	0
- van de Vlaamse overheid	1.019.265	1.003.413	1.378.543	1.564.919	1.587.531	1.621.456
- van de provincie	13.396	0	0	0	0	0
- van andere entiteiten	0	0	5.192	0	0	0
b. Specifieke werkingsubsidies	2.281.615	2.302.508	2.409.381	2.375.068	2.210.500	2.225.840
- van de federale overheid	608.144	626.107	786.756	718.348	678.348	678.348
- van de Vlaamse overheid	1.625.695	1.537.279	1.591.904	1.571.370	1.509.802	1.525.142
- van de provincie	12.698	0	589	0	0	0
- van de gemeente	0	81.337	0	0	0	0
- van andere entiteiten	35.078	57.785	30.132	85.350	22.350	22.350
4. Recuperatie individuele hulpverlening	57.598	23.177	46.743	87.635	87.635	87.635
5. Andere operationele ontvangsten	159.857	61.660	73.317	59.906	57.438	57.717
B. Financiële ontvangsten	1.776.727	1.556.563	1.369.989	1.279.007	1.282.768	1.135.370
III. Exploitatiesaldo	5.398.452	4.437.974	3.657.751	3.127.992	2.674.241	2.814.373

I. Investeringsuitgaven	2020	2021	2022	2023	2024	2025
A. Investeringsuitgaven in financiële vaste activa	0	1.900	0	0	0	0
2. Intergemeentelijke samenwerkingsverbanden en soortgelijke entiteiten	0	1.900	0	0	0	0
B. Investeringsuitgaven in materiële vaste activa	2.099.950	2.992.123	4.835.502	7.972.300	7.008.000	1.660.000
1. Gemeenschapsgoederen en bedrijfsmatige materiële vaste activa	2.099.950	2.992.123	4.835.502	7.972.300	7.008.000	1.660.000
a. Terreinen en gebouwen	1.421.966	1.517.139	2.728.524	2.633.000	3.625.000	975.000
b. Wegen en andere infrastructuur	252.860	845.427	1.682.889	4.157.500	2.915.000	237.000
c. Roerende goederen	382.189	595.928	356.453	651.800	408.000	388.000
e. Erfgoed	42.935	33.630	67.636	530.000	60.000	60.000
C. Investeringsuitgaven in immateriële vaste activa	15.246	895	26.269	95.000	23.000	15.000
D. Toegestane investeringsubsidies	149.455	122.159	159.148	213.838	75.000	75.000
- aan de hulpverleningszone	41.858	122.159	115.986	125.000	75.000	75.000
- aan besturen van de eredienst	0	0	43.162	88.838	0	0
- aan andere begunstigden	107.597	0	0	0	0	0

II. Investeringsontvangsten	2020	2021	2022	2023	2024	2025
A. Verkoop van financiële vaste activa	0	0	3.060	0	0	0
4. Andere financiële vaste activa	0	0	3.060	0	0	0
B. Verkoop van materiële vaste activa	137.815	80.680	697.831	100.000	230.000	100.000
1. Gemeenschapsgoederen en bedrijfsmatige materiële vaste activa	137.815	80.680	624.500	0	130.000	0
a. Terreinen en gebouwen	137.815	66.840	624.500	0	130.000	0
c. Roerende goederen	0	13.840	0	0	0	0
2. Andere materiële vaste activa	0	0	73.331	100.000	100.000	100.000
a. Onroerende goederen	0	0	73.331	100.000	100.000	100.000
D. Investeringssubsidies en -schenkingen	115.476	418.448	899.903	809.584	1.162.583	190.583
- van de federale overheid	37.841	16.787	0	0	0	0
- van de Vlaamse overheid	53.837	213.329	444.883	628.584	1.162.583	190.583
- van de provincie	0	0	213.679	123.000	0	0
- van andere entiteiten	23.798	188.332	241.341	58.000	0	0
III. Investeringsaldo	-2.011.360	-2.617.950	-3.420.125	-7.371.554	-5.713.417	-1.459.417

	2020	2021	2022	2023	2024	2025
Saldo exploitatie en investeringen	3.387.091	1.820.024	237.626	-4.243.562	-3.039.176	1.354.956

I. Financieringsuitgaven	2020	2021	2022	2023	2024	2025
A. Vereffening van financiële schulden	2.063.715	1.900.459	1.768.927	1.825.909	2.061.049	1.977.430
1. Periodieke aflossingen van opgenomen leningen en leasings	2.063.715	1.900.459	1.768.927	1.825.909	2.061.049	1.977.430
II. Financieringsontvangsten	2020	2021	2022	2023	2024	2025
A. Aangaan van financiële schulden	0	0	0	4.000.000	4.500.000	0
- opname van leningen en leasings bij financiële instellingen	0	0	0	4.000.000	4.500.000	0
C. Vereffening van toegestane leningen en betalingsuitstel	49.766	49.922	174.393	50.257	46.500	46.500
1. Terugvordering van toegestane leningen	49.766	49.922	174.393	50.257	46.500	46.500
a. Periodieke terugvorderingen	49.766	49.922	174.393	50.257	46.500	46.500
III. Financieringsaldo	-2.013.949	-1.850.537	-1.594.534	2.224.348	2.485.451	-1.930.930

	2020	2021	2022	2023	2024	2025
Budgettair resultaat van het boekjaar	1.373.142	-30.513	-1.356.908	-2.019.214	-553.725	-575.974



kortemark
op jouw ritme

T3: Investeringsproject

Journalvolnummers: Budg. 43383

Gemeente (0207.532.488)

Stationsstraat 68, 8610 Kortemark

Algemeen directeur:: Sara De Meyer

2020-2025

OCMW (0212.189.280)

Stationsstraat 68, 8610 Kortemark

Financieel directeur:: Hans Cromheecke

PRIO IP-70: Maatschappelijke dienstverlening

ACT-700: Toekenning steun maatschappelijke dienstverlening

PRIO IP-72: Lichterveldestraat

ACT-1003: Wegwerkzaamheden Lichterveldestraat.

	Reeds gerealiseerd		Nog te realiseren			Totaal
	Voor MJP	In MJP	Voor MJP	In MJP	Na MJP	
I. UITGAVEN	0	64.068	0	1.650.000	0	1.714.068
B. Investerings in materiële vaste activa	0	64.068	0	1.650.000	0	1.714.068
1. Gemeenschapsgoederen en bedrijfsmatige materiële vaste activa	0	64.068	0	1.650.000	0	1.714.068
b. Wegen en andere infrastructuur	0	64.068	0	1.650.000	0	1.714.068

Jaarlijkse transacties

	2020	2021	2022	2023		2024	2025
	Gerealiseerd	Gerealiseerd	Gerealiseerd	Gerealiseerd	Te realiseren	Te realiseren	Te realiseren
I. UITGAVEN	0	32.933	31.135	0	600.000	1.050.000	0
B. Investerings in materiële vaste activa	0	32.933	31.135	0	600.000	1.050.000	0
1. Gemeenschapsgoederen en bedrijfsmatige materiële vaste activa	0	32.933	31.135	0	600.000	1.050.000	0
b. Wegen en andere infrastructuur	0	32.933	31.135	0	600.000	1.050.000	0

PRIO IP-74: Aankoop van machines in het kader van zwerfvuil en onkruidbestrijding
ACT-1025: Aankoop van machines in het kader van zwerfvuil en onkruidbestrijding.

	Reeds gerealiseerd		Nog te realiseren			Totaal
	Voor MJP	In MJP	Voor MJP	In MJP	Na MJP	
I. UITGAVEN	0	147.632	0	0	0	147.632
B. Investerings in materiële vaste activa	0	147.632	0	0	0	147.632
1. Gemeenschapsgoederen en bedrijfsmatige materiële vaste activa	0	147.632	0	0	0	147.632
c. Roerende goederen	0	147.632	0	0	0	147.632

Jaarlijkse transacties

	2020	2021	2022	2023		2024	2025
	Gerealiseerd	Gerealiseerd	Gerealiseerd	Gerealiseerd	Te realiseren	Te realiseren	Te realiseren
I. UITGAVEN	19.215	128.418	0	0	0	0	0
B. Investerings in materiële vaste activa	19.215	128.418	0	0	0	0	0
1. Gemeenschapsgoederen en bedrijfsmatige materiële vaste activa	19.215	128.418	0	0	0	0	0
c. Roerende goederen	19.215	128.418	0	0	0	0	0

PRIO IP-75: Torhoutstraat fase 1

ACT-1004: Wegwerkzaamheden Torhoutstraat fase 1.

	Reeds gerealiseerd		Nog te realiseren			Totaal
	Voor MJP	In MJP	Voor MJP	In MJP	Na MJP	
I. UITGAVEN	0	707.956	0	1.711	0	709.667
B. Investerings in materiële vaste activa	0	707.956	0	1.711	0	709.667
1. Gemeenschapsgoederen en bedrijfsmatige materiële vaste activa	0	707.956	0	1.711	0	709.667
b. Wegen en andere infrastructuur	0	707.956	0	1.711	0	709.667

Jaarlijkse transacties

	2020	2021	2022	2023		2024	2025
	Gerealiseerd	Gerealiseerd	Gerealiseerd	Gerealiseerd	Te realiseren	Te realiseren	Te realiseren
I. UITGAVEN	37.127	16.419	626.121	28.289	1.711	0	0
B. Investerings in materiële vaste activa	37.127	16.419	626.121	28.289	1.711	0	0
1. Gemeenschapsgoederen en bedrijfsmatige materiële vaste activa	37.127	16.419	626.121	28.289	1.711	0	0
b. Wegen en andere infrastructuur	37.127	16.419	626.121	28.289	1.711	0	0

PRIO IP-77: Sneppestraat
ACT-1021: Wegwerkzaamheden Sneppestraat.

	Reeds gerealiseerd		Nog te realiseren			Totaal
	Voor MJP	In MJP	Voor MJP	In MJP	Na MJP	
I. UITGAVEN	0	0	0	1.400.000	0	1.400.000
B. Investerings in materiële vaste activa	0	0	0	1.400.000	0	1.400.000
1. Gemeenschapsgoederen en bedrijfsmatige materiële vaste activa	0	0	0	1.400.000	0	1.400.000
b. Wegen en andere infrastructuur	0	0	0	1.400.000	0	1.400.000

Jaarlijkse transacties

	2020	2021	2022	2023		2024	2025
	Gerealiseerd	Gerealiseerd	Gerealiseerd	Gerealiseerd	Te realiseren	Te realiseren	Te realiseren
I. UITGAVEN	0	0	0	0	400.000	1.000.000	0
B. Investerings in materiële vaste activa	0	0	0	0	400.000	1.000.000	0
1. Gemeenschapsgoederen en bedrijfsmatige materiële vaste activa	0	0	0	0	400.000	1.000.000	0
b. Wegen en andere infrastructuur	0	0	0	0	400.000	1.000.000	0

PRIO IP-78: Amersveldestraat
ACT-1022: Wegwerkzaamheden Amersveldestraat.

	Reeds gerealiseerd		Nog te realiseren			Totaal
	Voor MJP	In MJP	Voor MJP	In MJP	Na MJP	
I. UITGAVEN	0	11.914	0	48.000	0	59.914
B. Investerings in materiële vaste activa	0	11.914	0	48.000	0	59.914
1. Gemeenschapsgoederen en bedrijfsmatige materiële vaste activa	0	11.914	0	48.000	0	59.914
b. Wegen en andere infrastructuur	0	11.914	0	48.000	0	59.914

Jaarlijkse transacties

	2020	2021	2022	2023		2024	2025
	Gerealiseerd	Gerealiseerd	Gerealiseerd	Gerealiseerd	Te realiseren	Te realiseren	Te realiseren
I. UITGAVEN	0	11.914	0	0	48.000	0	0
B. Investerings in materiële vaste activa	0	11.914	0	0	48.000	0	0
1. Gemeenschapsgoederen en bedrijfsmatige materiële vaste activa	0	11.914	0	0	48.000	0	0
b. Wegen en andere infrastructuur	0	11.914	0	0	48.000	0	0

PRIO IP-80: Spoorwegstraat
ACT-1024: Wegwerkzaamheden Spoorwegstraat.

	Reeds gerealiseerd		Nog te realiseren			Totaal
	Voor MJP	In MJP	Voor MJP	In MJP	Na MJP	
I. UITGAVEN	0	417.326	145.000	36.000	0	598.326
B. Investerings in materiële vaste activa	0	417.326	145.000	36.000	0	598.326
1. Gemeenschapsgoederen en bedrijfsmatige materiële vaste activa	0	417.326	145.000	36.000	0	598.326
b. Wegen en andere infrastructuur	0	417.326	145.000	36.000	0	598.326

Jaarlijkse transacties

	2020	2021	2022	2023		2024	2025
	Gerealiseerd	Gerealiseerd	Gerealiseerd	Gerealiseerd	Te realiseren	Te realiseren	Te realiseren
I. UITGAVEN	15.141	283.582	118.603	0	36.000	0	0
B. Investerings in materiële vaste activa	15.141	283.582	118.603	0	36.000	0	0
1. Gemeenschapsgoederen en bedrijfsmatige materiële vaste activa	15.141	283.582	118.603	0	36.000	0	0
b. Wegen en andere infrastructuur	15.141	283.582	118.603	0	36.000	0	0

PRIO IP-81: Trage wegen en missing links via WVI
ACT-1016: Inventarisatie trage wegen en missing links.

	Reeds gerealiseerd		Nog te realiseren			Totaal
	Voor MJP	In MJP	Voor MJP	In MJP	Na MJP	
I. UITGAVEN	0	0	0	10.000	0	10.000
C. Investerings in immateriële vaste activa	0	0	0	10.000	0	10.000

Jaarlijkse transacties

	2020	2021	2022	2023		2024	2025
	Gerealiseerd	Gerealiseerd	Gerealiseerd	Gerealiseerd	Te realiseren	Te realiseren	Te realiseren
I. UITGAVEN	0	0	0	0	10.000	0	0
C. Investerings in immateriële vaste activa	0	0	0	0	10.000	0	0

PRIO IP-82: Fietspad Steenstraat - Bovekerkestraat
ACT-1051: Aanleg vrijliggend fietspad Steenstraat - Bovekerkesteenweg.

	Reeds gerealiseerd		Nog te realiseren			Totaal
	Voor MJP	In MJP	Voor MJP	In MJP	Na MJP	
I. UITGAVEN	0	0	0	260.000	0	260.000
B. Investerings in materiële vaste activa	0	0	0	260.000	0	260.000
1. Gemeenschapsgoederen en bedrijfsmatige materiële vaste activa	0	0	0	260.000	0	260.000
a. Terreinen en gebouwen	0	0	0	260.000	0	260.000

Jaarlijkse transacties

	2020	2021	2022	2023		2024	2025
	Gerealiseerd	Gerealiseerd	Gerealiseerd	Gerealiseerd	Te realiseren	Te realiseren	Te realiseren
I. UITGAVEN	0	0	0	0	100.000	160.000	0
B. Investerings in materiële vaste activa	0	0	0	0	100.000	160.000	0
1. Gemeenschapsgoederen en bedrijfsmatige materiële vaste activa	0	0	0	0	100.000	160.000	0
a. Terreinen en gebouwen	0	0	0	0	100.000	160.000	0

PRIO IP-83: Wegeniswerken - infrastructuur
ACT-1052: Wegeninfrastructuur algemeen.

	Reeds gerealiseerd		Nog te realiseren			Totaal
	Voor MJP	In MJP	Voor MJP	In MJP	Na MJP	
I. UITGAVEN	0	960.099	0	2.739.370	0	3.699.469
B. Investerings in materiële vaste activa	0	960.099	0	2.739.370	0	3.699.469
1. Gemeenschapsgoederen en bedrijfsmatige materiële vaste activa	0	960.099	0	2.739.370	0	3.699.469
b. Wegen en andere infrastructuur	0	960.099	0	2.739.370	0	3.699.469
II. ONTVANGSTEN	0	0	0	100.000	0	100.000
D. Investeringssubsidies en -schenkingen	0	0	0	100.000	0	100.000

Jaarlijkse transacties

	2020	2021	2022	2023		2024	2025
	Gerealiseerd	Gerealiseerd	Gerealiseerd	Gerealiseerd	Te realiseren	Te realiseren	Te realiseren
I. UITGAVEN	0	54.841	580.628	324.630	2.239.370	500.000	0
B. Investerings in materiële vaste activa	0	54.841	580.628	324.630	2.239.370	500.000	0
1. Gemeenschapsgoederen en bedrijfsmatige materiële vaste activa	0	54.841	580.628	324.630	2.239.370	500.000	0
b. Wegen en andere infrastructuur	0	54.841	580.628	324.630	2.239.370	500.000	0
II. ONTVANGSTEN	0	0	0	0	0	100.000	0
D. Investeringssubsidies en -schenkingen	0	0	0	0	0	100.000	0

PRIO IP-85: Scholenvervoersplannen
ACT-1106: Opmaak scholenvervoersplannen.

PRIO IP-86: Uitwerken project Stationshub
ACT-1048: Uitwerken project Stationshub.

	Reeds gerealiseerd		Nog te realiseren			Totaal
	Voor MJP	In MJP	Voor MJP	In MJP	Na MJP	
I. UITGAVEN	0	642.902	0	22.000	0	664.902
B. Investerings in materiële vaste activa	0	642.902	0	22.000	0	664.902
1. Gemeenschapsgoederen en bedrijfsmatige materiële vaste activa	0	642.902	0	22.000	0	664.902
a. Terreinen en gebouwen	0	642.902	0	22.000	0	664.902
II. ONTVANGSTEN	0	66.914	0	123.000	0	189.914
D. Investeringssubsidies en -schenkingen	0	66.914	0	123.000	0	189.914

Jaarlijkse transacties

	2020	2021	2022	2023		2024	2025
	Gerealiseerd	Gerealiseerd	Gerealiseerd	Gerealiseerd	Te realiseren	Te realiseren	Te realiseren
I. UITGAVEN	0	11.335	631.568	0	22.000	0	0
B. Investerings in materiële vaste activa	0	11.335	631.568	0	22.000	0	0
1. Gemeenschapsgoederen en bedrijfsmatige materiële vaste activa	0	11.335	631.568	0	22.000	0	0
a. Terreinen en gebouwen	0	11.335	631.568	0	22.000	0	0
II. ONTVANGSTEN	0	0	66.914	0	123.000	0	0
D. Investeringssubsidies en -schenkingen	0	0	66.914	0	123.000	0	0

PRIO IP-87: Mobiliteitsplan
ACT-1129: Herwerking en bijsturing mobiliteitsplan.

	Reeds gerealiseerd		Nog te realiseren			Totaal
	Voor MJP	In MJP	Voor MJP	In MJP	Na MJP	
I. UITGAVEN	0	2.977	0	30.000	0	32.977
C. Investerings in immateriële vaste activa	0	2.977	0	30.000	0	32.977

Jaarlijkse transacties

	2020	2021	2022	2023		2024	2025
	Gerealiseerd	Gerealiseerd	Gerealiseerd	Gerealiseerd	Te realiseren	Te realiseren	Te realiseren
I. UITGAVEN	2.977	0	0	0	30.000	0	0
C. Investerings in immateriële vaste activa	2.977	0	0	0	30.000	0	0

PRIO IP-88: Wegeniswerken Hospitaalstraat
ACT-1147: Wegwerkzaamheden Hospitaalstraat - F. Deprezstraat

	Reeds gerealiseerd		Nog te realiseren			Totaal
	Voor MJP	In MJP	Voor MJP	In MJP	Na MJP	
I. UITGAVEN	0	15.571	0	2.829	0	18.399
B. Investerings in materiële vaste activa	0	15.571	0	2.829	0	18.399
1. Gemeenschapsgoederen en bedrijfsmatige materiële vaste activa	0	15.571	0	2.829	0	18.399
b. Wegen en andere infrastructuur	0	15.571	0	2.829	0	18.399

Jaarlijkse transacties

	2020	2021	2022	2023		2024	2025
	Gerealiseerd	Gerealiseerd	Gerealiseerd	Gerealiseerd	Te realiseren	Te realiseren	Te realiseren
I. UITGAVEN	0	10.899	0	4.671	2.829	0	0
B. Investerings in materiële vaste activa	0	10.899	0	4.671	2.829	0	0
1. Gemeenschapsgoederen en bedrijfsmatige materiële vaste activa	0	10.899	0	4.671	2.829	0	0
b. Wegen en andere infrastructuur	0	10.899	0	4.671	2.829	0	0

Andere gebruikte dossiers op dit rapport:

Nog te realiseren in MJP:

MJP_HERZIENING_4_BEGINKREDIET_2024 2023: Budg. 43383

Reeds gerealiseerd in MJP:

JR_ORIGINEEL_2020 2020: Budg. 585246 Alg. 54010

JR_ORIGINEEL_2021 2021: Budg. 651194 Alg. 45192

JR_ORIGINEEL_2022 2022: Budg. 715721 Alg. 44876

Q_ORIGINEEL_2023_Q1 2023: Budg. 676329 Alg. 9937



kortemark
op jouw ritme

T4: Evolutie van de financiële schulden

2020-2025

Journalvolnummers: Budg. 43383

Gemeente (0207.532.488)

Stationsstraat 68, 8610 Kortemark

Algemeen directeur:: Sara De Meyer

OCMW (0212.189.280)

Stationsstraat 68, 8610 Kortemark

Financieel directeur:: Hans Cromheecke

Financiële schulden op 31 december	2020	2021	2022	2023	2024	2025
A. Financiële schulden op lange termijn	15.280.550	13.511.578	11.785.671	13.724.622	16.247.192	14.502.582
1. Financiële schulden op 1 januari	17.180.963	15.280.550	13.511.578	11.785.671	13.724.622	16.247.192
2. Nieuwe leningen	0	0	0	4.000.000	4.500.000	0
4. Overboekingen	-1.900.413	-1.768.972	-1.725.907	-2.061.049	-1.977.430	-1.744.610
B. Financiële schulden op lange termijn die binnen het jaar vervallen	1.900.413	1.768.927	1.725.907	1.961.047	1.877.428	1.644.608
1. Financiële schulden op 1 januari	2.063.715	1.900.413	1.768.927	1.725.907	1.961.047	1.877.428
2. Aflossingen	-2.063.715	-1.900.459	-1.768.927	-1.825.909	-2.061.049	-1.977.430
3. Overboekingen	1.900.413	1.768.972	1.725.907	2.061.049	1.977.430	1.744.610
C. Financiële schulden op korte termijn	53	41	0	0	0	0
Totaal financiële schulden	17.181.017	15.280.546	13.511.578	15.685.669	18.124.620	16.147.190

Andere gebruikte dossiers op dit rapport:

Meerjarenplan:

MJP_HERZIENING_4_BEGINKREDIET_2024 2023: Budg. 43383

Jaarrekeningen:

JR_ORIGINEEL_2020 2020: Budg. 585246 Alg. 54010

JR_ORIGINEEL_2021 2021: Budg. 651194 Alg. 45192

JR_ORIGINEEL_2022 2022: Budg. 715721 Alg. 44876

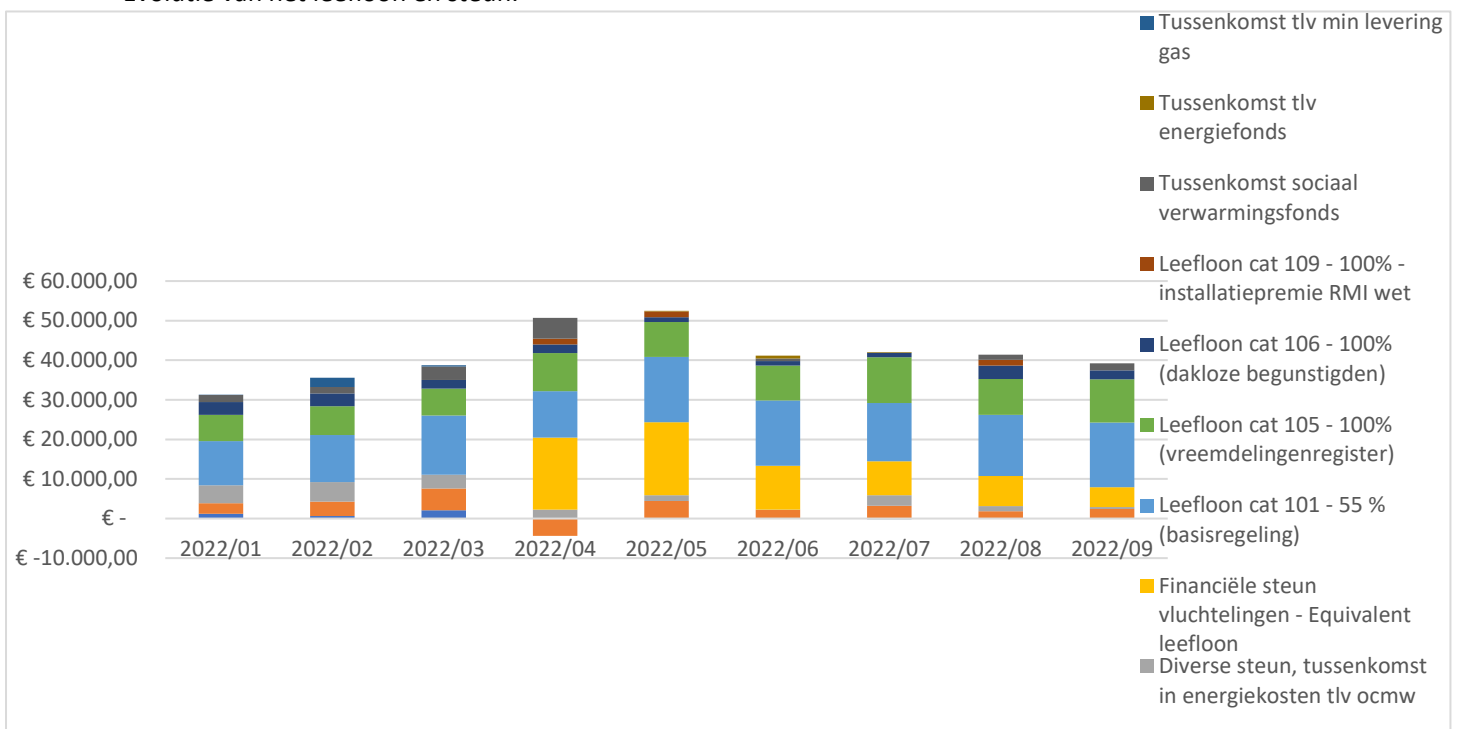
FINANCIËLE RISICO'S

1. Specifieke kosten sociale dienst OCMW

De specifieke kosten voor de sociale dienst van het OCMW lopen verder op. De hogere raming voor leefloon heeft te maken met de hogere vraag naar steun. Terwijl na 2008 de financieel-economische crisis aan de basis lag van een toename in het aantal leefloners, is de continue stijging sinds 2014 eerder het gevolg van structurele ingrepen. Zo is er de beperking van de werkloosheidsvergoedingen in de tijd en de verlenging van de duur van de beroepsinschakelingstijd van nieuwe werkzoekenden, samen met de uitbreiding van de definitie van het leefloon, waarbij het recht op maatschappelijke integratie uitbreidt tot vreemdelingen ingeschreven in het bevolkingsregister.

De stijgende energiekosten zal ook zijn invloed hebben op de toegenomen steun aan onze inwoners.

Evolutie van het leefloon en steun:



2 Klasse 0 van de balans OCMW Kortemark

Het OCMW van Kortemark heeft 2 belangrijke borgstellingen t.o.v.

1. Care Property Invest voor de serviceflats Koutherhuys .
2. Lening aangegaan door Blijvelde voor de financiering van de overname van de serviceflats residentie Louwaege.

3 De financiering van de pensioenlasten van het personeel

Eerste Responsabiliseringsbijdrage – OCMW Personeel

Responsabiliseringsbijdrage 2021 en voorschot 2022 – november2022

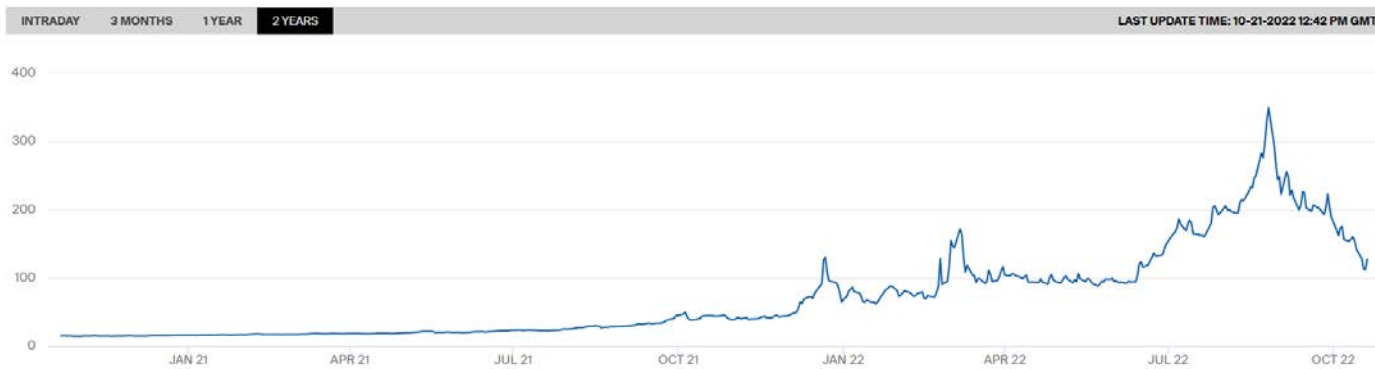
Berekening van het saldo november 2022 voor de responsabiliseringsbijdrage 2021

Datum	Responsabiliseringsbijdrage 2021 (1)	Ontvangen bijdragen tot 01/10/2022	Gefactureerde bedragen (2)	Totaal saldo (1)-(2)=(3)
10/10/2022	€ 4.850,11	€ 0,00	€ 0,00	€ 4.850,11*
Saldobedrag ** :				€ 2.425,06* (S)

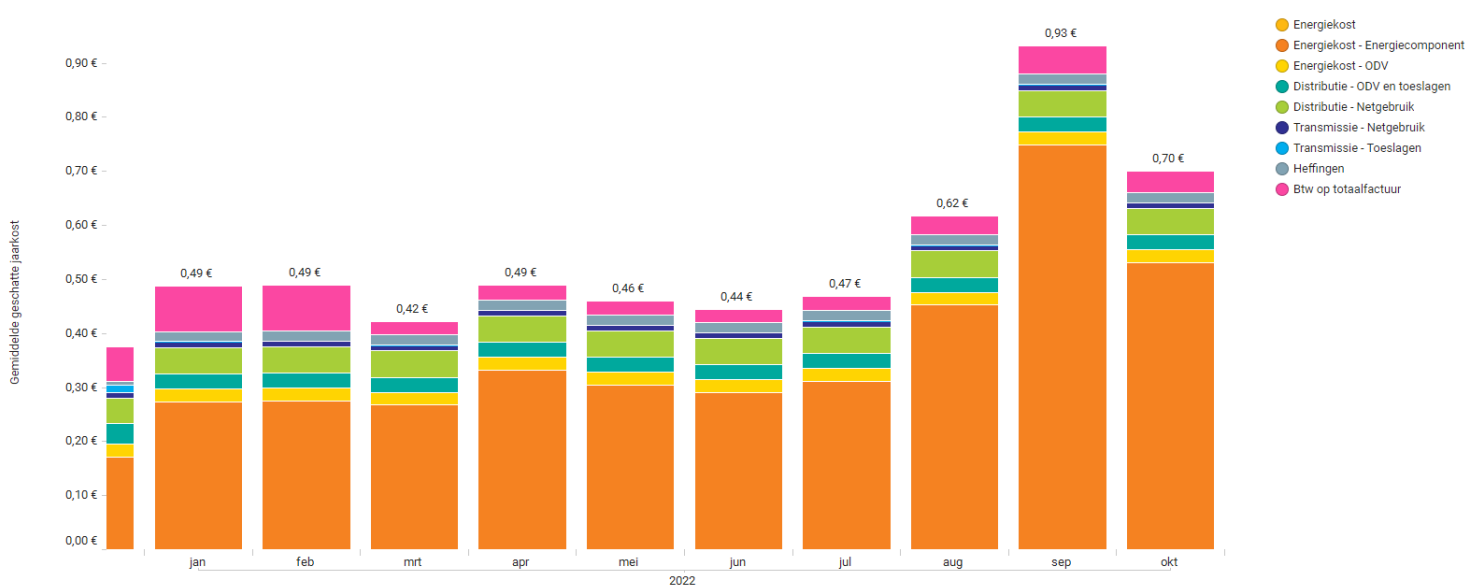
Totaal te betalen bedrag (S) : € 2.425,06

4 Inflatie

Gas



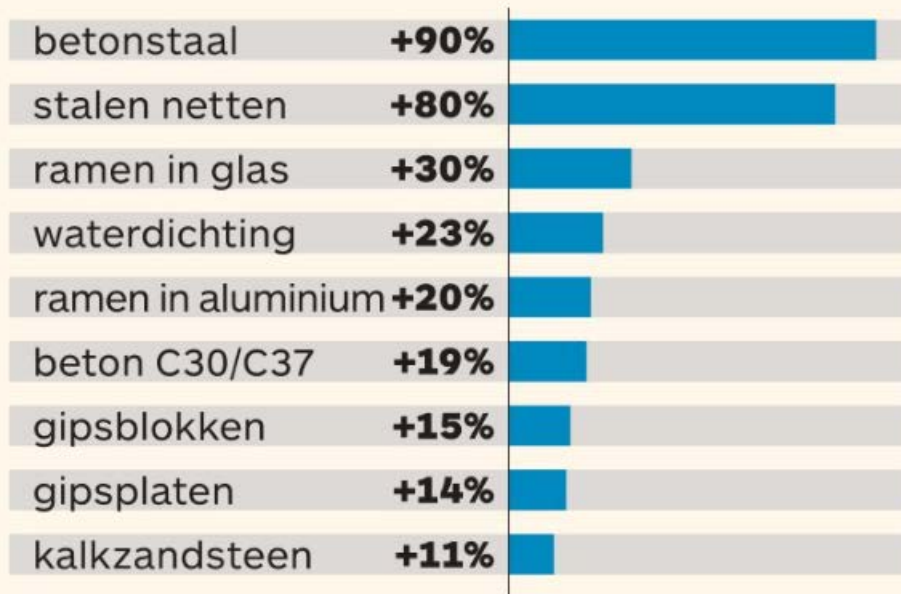
Elektriciteit



Prijsherzieningen bouwmaterialen

PRIJZEN BOUWMATERIALEN SCHIETEN OMHOOG

Prijsevolutie (september 2021-maart 2022)



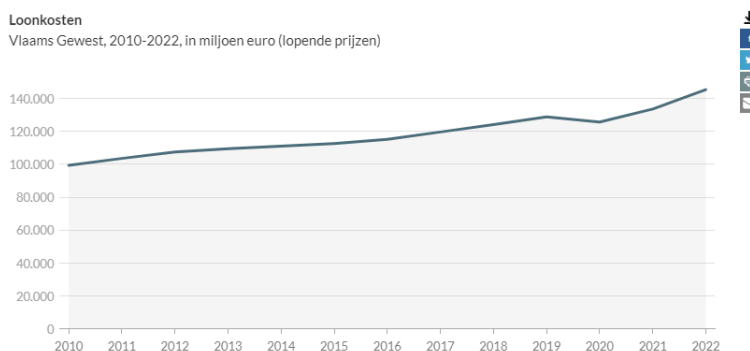
Bron: BPC Group

Loonkosten

Totale loonkosten 9% hoger in 2022

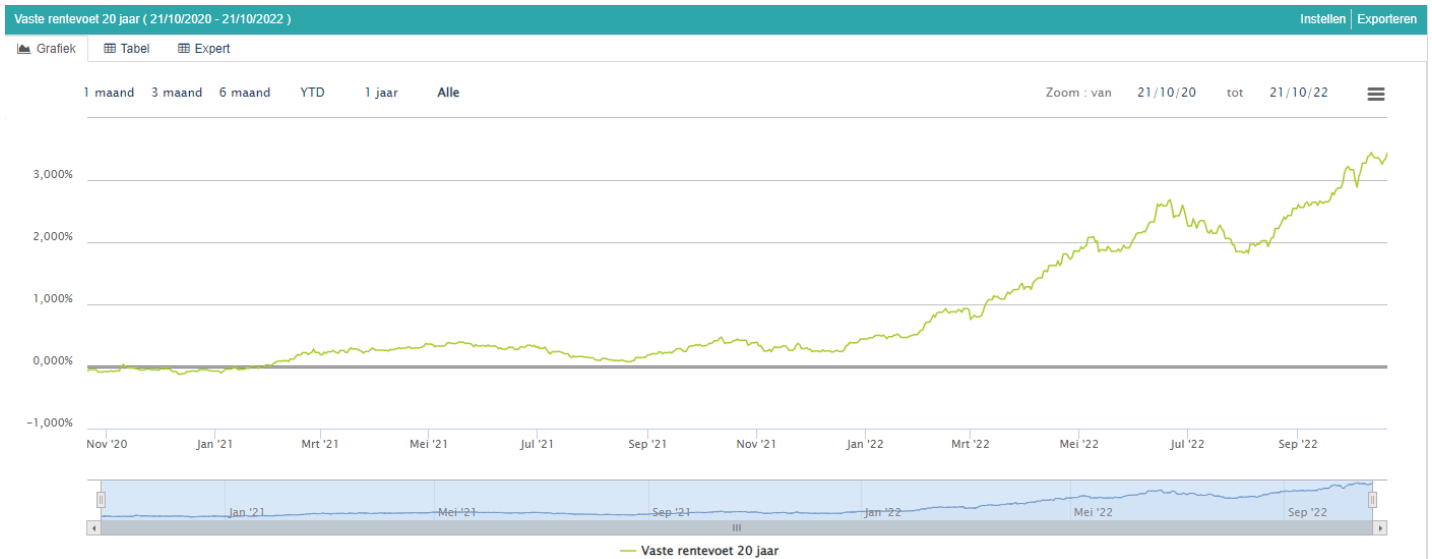
De totale [loonkosten](#) worden in het Vlaamse Gewest in 2022 geraamd op 145 miljard euro geraamd. De loonmassa nam de laatste jaren onafgebroken toe. De COVID-19-crisis zorgde in 2020 wel voor een terugval van de economische activiteit. Dat kwam ook tot uiting in de betaalde lonen die in dat jaar lager lagen dan in 2019. In 2022 wordt een toename verwacht van 9% ten opzichte van 2021 (in [lopende prijzen](#)).

Loonkosten
Vlaams Gewest, 2010-2022, in miljoen euro (lopende prijzen)



Noot: raming voor 2022.

Rente



In het verleden hebben wij onze werkingskosten (goederen en diensten) redelijk stabiel kunnen houden. Met een stijgende inflatie zal het moeilijker worden om binnen het bestaand budget te kunnen werken.

5 Dividenden

De daling van de energiedividenden heeft volgens de VVSG te maken met de nieuwe tariefmethodologie van de energieregulator VREG, waardoor de nettarieven dalen. 'Dat kan omdat de VREG uitgaat van forse efficiëntiewinsten bij Fluvius ten gevolge van de fusie tussen Eandis en Infrax.' Het gevolg is wel dat Fluvius, dat in Vlaanderen het distributienet uitbaat voor elektriciteit en aardgas, minder inkomsten kan genereren uit de exploitatie van het net, wat een impact heeft op de dividenden. Het gaat om twee beslissingen die de Vlaamse energieregulator VREG in augustus 2020 nam, met een grote impact op Fluvius. De VREG moet erop toezien dat Fluvius geen misbruik maakt van zijn monopoliepositie en geen te hoge tarieven aanrekent of te hoge dividenden uitkeert. Daarom legde de VREG een 'maximaal toegelaten inkomen' vast, wat er in de praktijk op neerkomt dat er minder dividenden voor de aandeelhouders zijn. Ook is een nieuwe tariefmethodologie vastgelegd, waarbij de VREG zegt dat Fluvius de toegestane kosten op een andere manier moet doorrekenen. Het gevolg van die beslissingen is dat de huidige dividendenstroom van 233 miljoen euro per jaar onhoudbaar wordt. Volgens Fluvius zullen de gemeentelijke dividenden vanaf 2022 zakken naar zo'n 150 miljoen euro per jaar. Vanaf het boekjaar 2025 zou nog maar 110 miljoen

overblijven, wat neerkomt op meer dan een halvering. Dat brengt de gemeenten in financiële problemen, meent de VVSG.

Voorlopig is het gemeentebestuur van Kortemark nog niet ingestapt in het project “licht als dienst”.

De gemeente Kortemark mag in de volgende wijziging van de meerjarenplanning nog een extra ontvangst van het compensatiefonds inschrijven in de volgende jaren:

Kortemark	128.702	157.283	118.790	98.186	51.184	554.144
-----------	---------	---------	---------	--------	--------	---------

Grondslagen en assumpties

1 Personeelsuitgaven

1.1 De toegepaste (evolutie van de) loonindex.

De personeelsbudgetten werden opgemaakt n.a.v. de laatste uitbetaalde weddes : voor de statutairen was de uitgangsmaand maart 2023 – voor de contractuelen februari 2023.

Er wordt uitgegaan van een indexsprong november 2023. Voor de daaropvolgende jaren wordt een groeivoet gehanteerd van 3%. Dit cijfer capteert de inflatie en baremische verhogingen.

Er staat geen wijziging van het organogram op til op korte termijn.

1.2 De beleidskeuzes op het vlak van het statuut.

Alle nieuwe aanstellingen gebeuren in contractueel verband.

1.3 De evolutie van de responsabiliseringsbijdragen voor de pensioenen en afwijking van de ramingen.

Voor de gemeente en het ocmw gebruiken we de simulaties zoals aangeleverd door de Federale Pensioendienst.

Gemeentebestuur :

Responsabiliseringsbijdrage

Jaar	Deficit	Responsabiliseringscoëfficiënt	Responsabiliseringsbijdrage
2021	€ 0	50,00 %	€ 0
2022	€ 0	51,34 %	€ 0
2023	€ 0	71,45 %	€ 0
2024	€ 0	74,55 %	€ 0
2025	€ 0	78,59 %	€ 0
2026	€ 0	81,59 %	€ 0
2027	€ 37.319	84,11 %	€ 31.389

OCMW :

Responsabiliseringsbijdrage

Jaar	Deficit	Responsabiliseringscoëfficiënt	Responsabiliseringsbijdrage
2021	€ 7.153	50,00 %	€ 3.576
2022	€ 8.541	51,34 %	€ 4.385
2023	€ 13.841	71,45 %	€ 9.890
2024	€ 19.653	74,55 %	€ 14.652
2025	€ 34.408	78,59 %	€ 27.042
2026	€ 44.451	81,59 %	€ 36.270
2027	€ 61.280	84,11 %	€ 51.544

1.4 De gehanteerde principes voor de raming van de bijdragen voor de 2e pensioenpijler.

Met de invoering van Prolocus werd beslist om de pensioenbijdrage van de tweede pijler op te trekken naar 3.25%. Dit bedrag werd verhoogd met 1,0886 zijnde bijdrage in de werking van Prolocus.

1.5 Aankoop van goederen en diensten.

De uitgaven voor goederen en diensten worden constant gehouden (in 2022 hadden we voor ongeveer 450.000 ongebruikte kredieten – ongeveer het bedrag kmk van de inflatie) , behalve de uitgaven voor elektriciteit en gas. Deze werden aanzienlijk opgetrokken conform de huidige marktprijzen. Pas vanaf 2024 voorzien we een jaarlijkse daling van deze kredieten energie (-4%/jaar) .

1.6 Uitbesteding versus uitvoering in eigen beheer

Voor de groendienst wordt meer en meer een beroep gedaan op sociale tewerkstelling.

1.7 De basis voor de raming van andere toegestane subsidies.

De subsidies voor verenigingen blijven behouden en veranderen niet over de jaren heen. De dotatie voor de politiezone stijgt jaarlijks met 2%. De dotatie voor de hulpverleningszone stijgt jaarlijks met 6%. Er werd in deze legislatuur nog geen rekening gehouden met eventuele stijging van de dotatie voor de politiezone Polder voor het financieren van de nieuwbouw. Voorlopig moet er nog niks bijkomend geleend worden in de zone in 2023 en 2024.

2 Financiële uitgaven

De voorziene op te nemen leningen wijzigen niet tegenover de vorige meerjarenplanning (8,5 miljoen euro.) Deze werden gesimuleerd aan een vaste interestvoet van 4,5 % euro.

Referentie	Realisatiedatum	Bedrag	Renlevoet
leningen 2023	30/06/2023	4.000.000,00 EUR	Vaste rentevoet aan 4.5 %
leningen 2024	01/06/2024	4.500.000,00 EUR	Vaste rentevoet aan 4.5 %

3 Ontvangsten

3.1 Personenbelasting :

De ramingen voor de personenbelasting worden onze aangeleverd door de studiedienst FOD Financiën :

Per mail op 27/10/2022 voor het begrotingsjaar 2023

De ontvangsten betreffende de PB/gem. voor uw gemeente worden geraamd op **4.976.919,65 €**. Dit bedrag bevat eveneens de eventuele inkomsten die voortvloeien uit de verdragen die overeengekomen zijn met Nederland, Duitsland en Frankrijk in verband met de grensarbeiders. Deze raming houdt ook rekening met de bruto impact uitgaande van de **Tax shift** op de PB/Gem voor de aanslagjaren 2016 tot 2020.

De raming voor 2023 is aanzienlijk hoger . De FOD financiën verwijst hiervoor naar toepassing van de boekhoudwet van 22 mei 2003.

Deze wet bepaalt dat de voorfinanciering aan de gemeenten moet worden toegekend bij het ontstaan van het recht, dus bij inkohiering, en niet langer op het einde van de betalingstermijn. Het gaat er dus niet om het totale bedrag van de vastgestelde rechten aan de gemeenten toe te kennen, maar enkel dat deel van de vastgestelde rechten dat reeds door de FOD Financiën werd geïnd onder de vorm van bedrijfsvoorheffing en voorafbetalingen. Het bij de inkohiering vastgestelde saldo wordt de maand volgend op de effectieve inning doorbetaald aan de gemeenten. Dit systeem zorgt er dus voor dat aan de gemeenten alleen de daadwerkelijk geïnde bedragen worden doorgestort.

Deze wijziging is ingevoerd vanaf 1 maart 2023 en heeft tot gevolg dat de geboekte ontvangsten in de maanden maart en april hoger zullen zijn en dat er vanaf de maand mei 2023 opnieuw "normale" opbrengsten zullen zijn.

- In maart 2023 zullen de te boeken ontvangsten het totaal zijn van de geïnde bedragen in maart 2023, voornamelijk op de rechten van januari 2023, én het deel van de voorfinanciering van de rechten vastgesteld in maart ;
- Volgens hetzelfde principe zullen in april 2023 de te boeken ontvangsten het totaal zijn van de geïnde bedragen in april 2023, voornamelijk op de rechten van februari 2023, én het deel van de voorfinanciering van de rechten vastgesteld in april ;
- In mei 2023, zullen de te boeken ontvangsten het totaal zijn van het deel van de voorfinanciering van de rechten vastgesteld in mei 2023, en het saldo van de ontvangen bedragen in de maand mei, hoofdzakelijk afkomstig van de inkohieringen van de maand maart. Voor de volgende maanden gaat het zo op dezelfde manier verder.

Deze wijziging zal opgenomen zijn op de maandstaat 173x vanaf maart 2023. De maandstaat van maart 2023 wordt in april 2023 aan de gemeenten verzonden.

Per mail op 08/11/2022 voor de jaren 2024 en 2025 :

Hierbij vindt u een actualisatie van de meerjarenramingen van de ontvangsten met betrekking tot de aanvullende gemeentebelasting op de personenbelasting (PB/Gem.) voor de begrotingsjaren 2024 tot en met 2027 voor uw gemeente :

- Begrotingsjaar **2024** : **4.557.694,95 €** ;
- Begrotingsjaar **2025** : **4.798.383,52 €** ;
- Begrotingsjaar **2026** : **4.970.960,06 €** ;
- Begrotingsjaar **2027** : **5.152.941,54 €**.

3.2 Onroerende voorheffing

De onroerende voorheffing stijgt jaarlijks met 3%. Gelet op het huidig inflatieritme is dit een voorzichtige inschatting.

3.3 Overige belastingen

De overige belastingen worden constant gehouden.



kortemark
op jouw ritme

Verwijzing plaats documentatie

De verplichte wettelijke documentatie bij de meerjarenplanaanpassing 2020-2025 4 (mei 2023) is terug te vinden op de gemeentelijke website onder financiën.

<https://www.kortemark.be/meerjarenplanning-en-jaarrekening>

Motivering van de wijzigingen

De voornaamste motiveringen om de MJP te wijzigen zijn de volgende :

- Het resultaat van de rekening 2022 werd ingebracht
- Aanpassing van de mjp aan de omgevingsanalyse : stijgende inflatie
- Gewijzigde ramingen van de personenbelasting

1.1 RESULTAAT VAN DE REKENING

De rekeningcijfers 2022 volgens het schema J2 werden ingebracht. Dit resultaat moet in het licht gezien worden van de overgedragen kredieten van zowel OCMW als de gemeente.

Het rekeningcijfer 2022 is gunstiger dan het voorzien resultaat in de meerjarenplanning. Dit betekent extra middelen voor de meerjarenplanning.

1.2 EXPLOITATIEONTVANGSTEN

Rubriek	2023	2024	2025	Eindtotaal
Algemene werkingssubsidies	€ 151.889,00	€ 195.098,00	€ 231.106,00	€ 578.093,00
Andere operationele opbrengsten	€ 3.684,29	€ 941,30	€ 941,30	€ 5.566,89
Financiële opbrengsten	-€ 48.160,00	-€ 48.160,00	-€ 202.160,00	-€ 298.480,00
Fiscale opbrengsten en boetes	€ 1.297.952,00	€ 761.637,00	€ 881.394,00	€ 2.940.983,00
Opbrengsten uit de werking	€ 68.491,00	€ 100.691,00	€ 100.691,00	€ 269.873,00
Recuperatie individuele hulpverlening	€ 20.000,00	€ 20.000,00	€ 20.000,00	€ 60.000,00
Specifieke werkingssubsidies	€ 139.480,00	€ 133.830,00	€ 116.480,00	€ 389.790,00
Eindtotaal	€ 1.633.336,29	€ 1.164.037,30	€ 1.148.452,30	€ 3.945.825,89

Vanwege FOD financiën kregen we nieuwe ramingen. Vooral de opbrengsten van de personenbelasting stijgen gevoelig. We verwijzen naar de financiële assumpties voor de verklaring hiervan.

De septemberverklaring 2022 voorziet eveneens extra middelen voor de oplopende personeels- en energiekosten. Dit is een extra ontvangst van 528.593 euro voor de volgende 3 jaar.

Meer leerlingen in de gemeentescholen betekenen extra inkomsten van bijdragen van de ouders.

Eveneens mochten we terug VIA-4 middelen inschrijven. In 2023 zelfs een extra 80.000 euro voor de regularisatie van voorgaande jaren.

1.3 EXPLOITATIE UITGAVEN : EXTRA VOORZIENINGEN

Rubriek	2023	2024	2025	Eindtotaal
Andere operationele kosten	€ 0,00	€ 0,00	€ 0,00	€ 0,00
Bezoldigingen, sociale lasten en pensioenen	€ 478.737,11	€ 552.971,68	€ 649.025,68	€ 1.680.734,47
Financiële kosten	€ 121.138,00	€ 196.086,00	€ 255.795,00	€ 573.019,00
Goederen en diensten	€ 348.450,00	€ 266.233,00	€ 275.788,00	€ 890.471,00
Individuele hulpverlening door het O.C.M.W.	€ 39.000,00	€ 39.000,00	€ 30.000,00	€ 108.000,00
Toegestane werkingssubsidies	-€ 14.547,99	-€ 20.347,99	-€ 20.797,99	-€ 55.693,97
Eindtotaal	€ 972.777,12	€ 1.033.942,69	€ 1.189.810,69	€ 3.196.530,50

1.3.1 Personeel

In de loop van 2022 werden de meeste vacatures ingevuld. Vanaf 2023 speelt dus een totale kost. Eveneens leidt de indexeringen van de weddes tot extra uitgaven. Voor de jaren 2023-2025 wordt er 1.680.734 € extra uitgetrokken.

Voor de eerste maal worden kredieten voorzien voor de fietslease. Tijdens de lancering stapten 27 personeelsleden in, met andere woorden ongeveer 20 procent van ons personeelsbestand.

1.3.2 Goederen en diensten

Zie ook de financiële risico's. de kredieten voor nutsvoorzieningen werden verhoogd aan de huidige marktprijzen (variabele contracten gas – elektriciteit) :

1.3.3 Financiële kosten

Vanaf 2013 zullen er sinds jaren terug leningen worden opgenomen. De stijgende interestvoeten noopt ons tot het aanleggen van extra kredieten.

1.4 INVESTERINGEN

De wijzigingen in de investeringen weerspiegelen genomen beleidskeuzes: er zijn nieuwe projecten, sommige projecten worden verschoven in de tijd.

1.4.1 Investeringsuitgaven : extra voorzieningen

Het gemeentebestuur ontvangt subsidies voor de blauw-groene dooradering (600.000 euro). Deze middelen zullen aangewend worden voor het verwerven van onroerende goederen, het slopen van gebouwen en heraanleg van groen (ontharden).

In de gemeenteschool in Kortemark wordt de elektriciteit volledig vernieuwd. Nadien wordt het dak hersteld.

In het kader van water-land-schap werden eveneens subsidies verkregen via het regionaal project. Bedoeling is om een toegankelijk punt te creëren voor de landbouwers voor het capteren van water uit onze grote bezinkingsput en te investeren in de groenaanleg van het domein.

Omschrijving	2023	2024	2025	Eindtotaal
Dringende herstellingswerken school Kortemark	€ 280.000,00	€ 300.000,00	€ 250.000,00	€ 830.000,00
Verwerving onroerende goederen (groen-blauwe)	€ 450.000,00	€ 100.000,00		€ 550.000,00
Groen blauwe dooradering : slopen van gebouwen en heraanleg groeninrichting	€ 0,00	€ 150.000,00	€ 400.000,00	€ 550.000,00
Wullepitmolen	€ 364.000,00	€ 0,00	€ 0,00	€ 364.000,00
Verwerving en renovatie doorgangswoning	€ 180.000,00	€ 130.000,00		€ 310.000,00
Lichterveldestraat	-€ 768.000,00	€ 1.050.000,00	€ 0,00	€ 282.000,00
Verwerving gronden fietspad	€ 100.000,00	€ 160.000,00		€ 260.000,00
Water-land-schap incl. studie captatie en uitvoering project	€ 83.600,00	€ 150.000,00	€ 0,00	€ 233.600,00
Toegangsweg en randparking Albatros	€ 0,00	€ 160.000,00		€ 160.000,00
Renovatie pastorie Kortemark	€ 0,00	€ 50.000,00	€ 100.000,00	€ 150.000,00
Investerings openbare verlichting (via trekkingsrechten en eigen middelen)	€ 45.000,00	€ 45.000,00	€ 45.000,00	€ 135.000,00
Wegenwerken - infrastructuur	€ 0,00	€ 100.000,00	€ 0,00	€ 100.000,00
Herstel dak Hemelsdaele	€ 100.000,00			€ 100.000,00
PA en toebehoren theaterzaal De Beuk		€ 70.000,00		€ 70.000,00

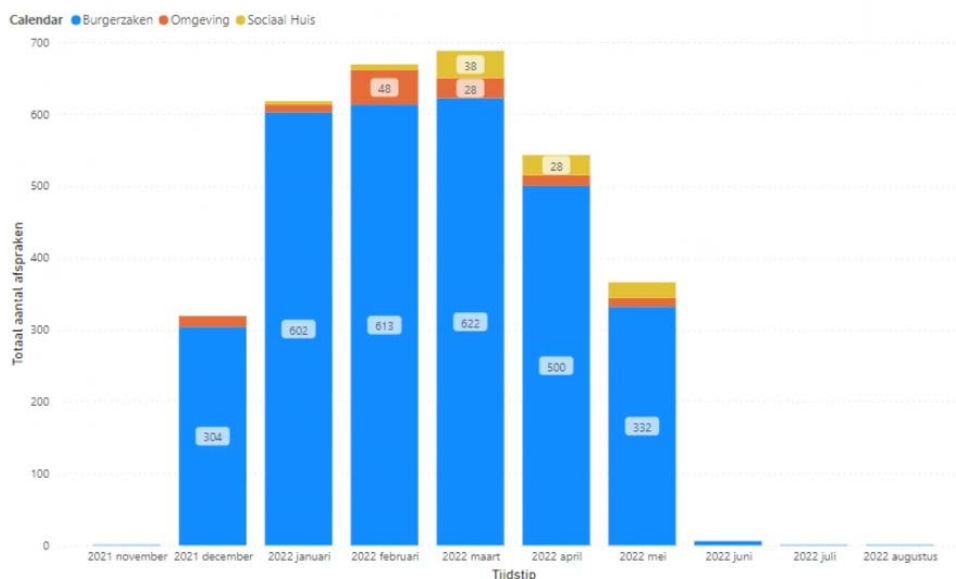
Omschrijving	2023	2024	2025	Eindtotaal
Uitkijkplatform broeken	€ 60.000,00	€ 0,00	€ 0,00	€ 60.000,00
Mattenzaal	€ 60.000,00			€ 60.000,00
Inrichten gebouw sociale kruidenier	€ 51.000,00			€ 51.000,00
Toegestane investeringssubsidies brandweer	€ 50.000,00	€ 0,00	€ 0,00	€ 50.000,00
Heraanleg speelzone Handzame (Spoorpark)	€ 30.000,00			€ 30.000,00
Torhoutstraat fase 1	€ 30.000,00	€ 0,00	€ 0,00	€ 30.000,00
Ontruiming graven	€ 30.000,00	€ 0,00	€ 0,00	€ 30.000,00
Renovatie doorgangswoninen	€ 27.500,00			€ 27.500,00
Akoestiek de Roende	€ 25.000,00			€ 25.000,00
Meubilair foyer De Beuk	€ 0,00	€ 20.000,00		€ 20.000,00
Recurrente investeringen ICT materiaal	€ 15.000,00	€ 0,00	€ 0,00	€ 15.000,00
Plannen en studies Ruimtelijke uitvoeringsplannen	€ 10.000,00	€ 0,00	€ 0,00	€ 10.000,00
reccurent meubilair	€ 10.000,00	€ 0,00	€ 0,00	€ 10.000,00

Update omgevingsanalyse 2023

In deze aanvulling op de oorspronkelijke analyse focussen we op een aantal trends en noden die invloed hebben op dit meerjarenplan en die er al dan niet voor zorgen om een aantal acties te herzien, te verdiepen of extra accenten te leggen.

1. Dienstverlening

Burgers verwachten meer dan ooit een correcte service van de burger. De lokale overheid is hét aanspreekpunt van de burger die op zoek is naar ondersteuning. Door de coronapandemie werd werken op afspraak een evidentie. Ondertussen werd de nieuwe website gelanceerd en werd er een systeem ingevoerd om te werken op afspraak. Het maken van een afspraak kan via een module op de website. Enkel op woensdag is er 'vrije inloop'. Uiteraard worden burgers die geen afspraak hebben wel geholpen aan het loket en wordt het systeem van het werken op afspraak dan uitgelegd. Ook kan men telefonisch of aan het loket een afspraak maken. Bedoeling is deze manier van werken verder op te volgen, zowel qua cijfers als qua tevredenheid. Vanuit de dienst burgerzaken, de dienst die het meest bezocht is, horen we positieve klanken aangezien burgers weten hoeveel tijd ze dienen te voorzien om een bezoekje aan de dienst te brengen. Ze lopen niet het risico om lang in een rij te hoeven aanschuiven. Evenwel merken we dat het systeem nog niet ingeburgerd is en dit zeker nog verder gecommuniceerd moet worden.



Situatie 16 mei 2022

Aanvullend koos het bestuur er ook voor om te investeren in het fysieke onthaal in De Roende. Digitalisering is onvermijdelijk, maar we kiezen daarnaast resoluut voor een face to face dienstverlening waar mensen kwalitatief, vriendelijk en professioneel terecht kunnen voor hun vragen. In de toekomst is het de bedoeling het onthaal in De Roende verder uit te bouwen tot een echt snelloket waar mensen bijvoorbeeld ook terecht kunnen voor heel snelle verrichtingen, zoals bijvoorbeeld het afhalen van een rijbewijs, het verkrijgen van bepaalde uittreksels, ... Hiervoor wordt extra personeel voorzien in het meerjarenplan.

2. Personeel

In 2022 werd het loon van het overheidspersoneel 5 keer geïndexeerd wegens de overschrijding van de spilindex..

Dit zorgt voor een aanzienlijke verhoging van het personeelsbudget (zie ook financiële risico's) en dit bovenop de voorziene aanwervingen in bijvoorbeeld het sociaal huis of het onthaal van De Roende. Ter illustratie geven we hier de cijfers uit de laatste versie van de gemeentemonitor mee inzake het personeelsbestand.

Hoeveel personeelsleden werken bij Kortemark, zowel binnen de gemeentediensten zelf, als bij het OCMW en bij de autonome gemeentebedrijven (AGB)?

Personeelsleden

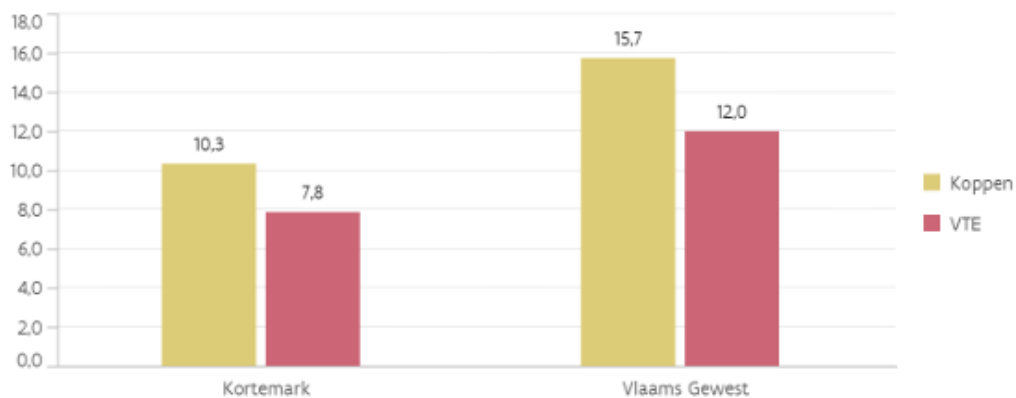
Wat: Aantal persoonsleden bij gemeente, OCMW en AGB.

Bron: Agentschap Binnenlands Bestuur

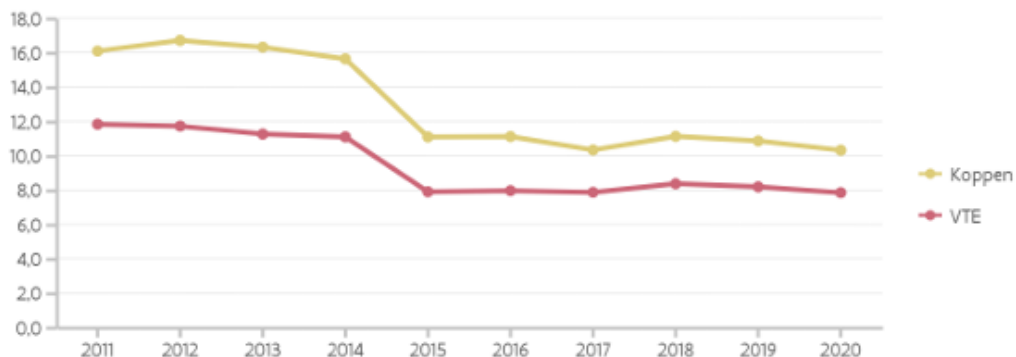
Metadata: [zie website](#)

Personeelsleden (2020)	
Kortemark	
Koppen	131
Voltijdse equivalenten	99,6

Personeelsleden, 2020, in aantal koppen en aantal voltijdse equivalenten (VTE) per 1.000 inwoners



Personeelsleden, 2011-2020, in aantal koppen en aantal voltijdse equivalenten (VTE) per 1.000 inwoners (Kortemark)



Daarnaast merken we dat het steeds moeilijker is om geschikt personeel te vinden door de lage werkzoekendengraad in Kortemark (en omstreken). Extra inspanningen zoals een jobdag organiseren, het inzetten op goed werkgeverschap,... zijn dan ook zeker aangewezen.

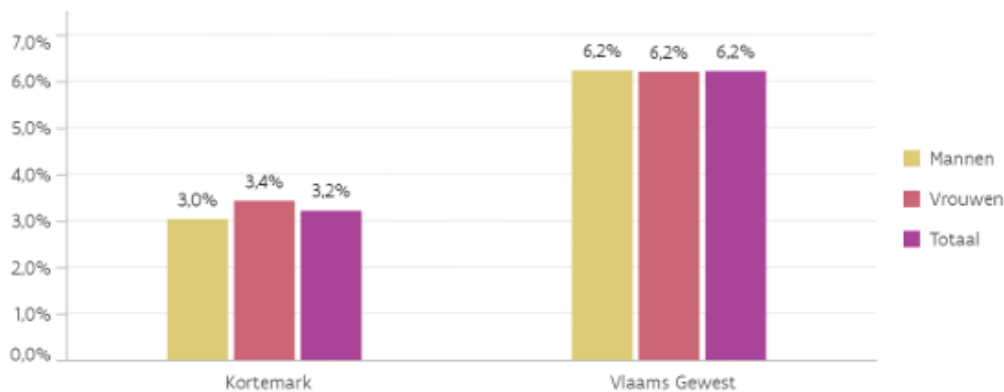
Werkzoekendengraad naar geslacht

Wat: De werkzoekendengraad wordt berekend als het aandeel van de werkzoekenden zonder werk (15-64 jaar) in de totale beroepsbevolking (15-64 jaar). De werkzoekenden zonder werk (WZW) zijn personen zonder job die zich bij de VDAB als werkzoekende hebben ingeschreven. De beroepsbevolking is samengesteld uit werkenden (loontrekkenden, zelfstandigen en helpers) en werkzoekenden zonder werk. Op basis van de beschikbare gegevens wordt de werkzoekendengraad hier opgesplitst naar geslacht.

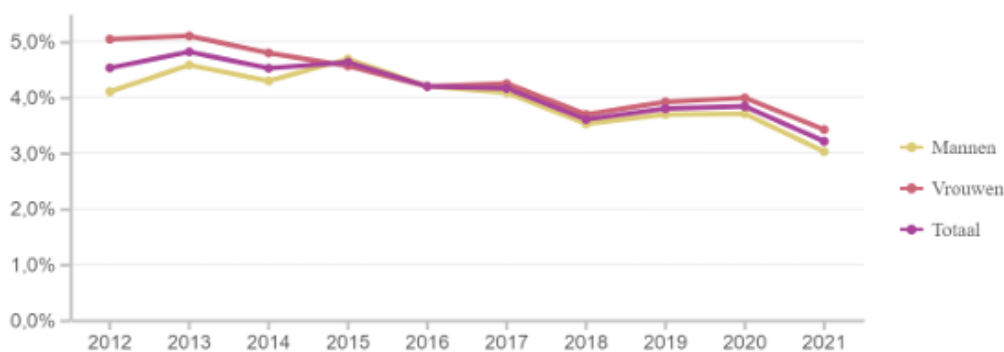
Bron: VDAB Studiedienst, aanlevering Statistiek Vlaanderen, bewerking Agentschap Binnenlands Bestuur

Metadata: [zie website](#)

Werkzoekendengraad naar geslacht, 2021, in procenten



Werkzoekendengraad naar geslacht, 2012-2021, in procenten
(Kortemark)



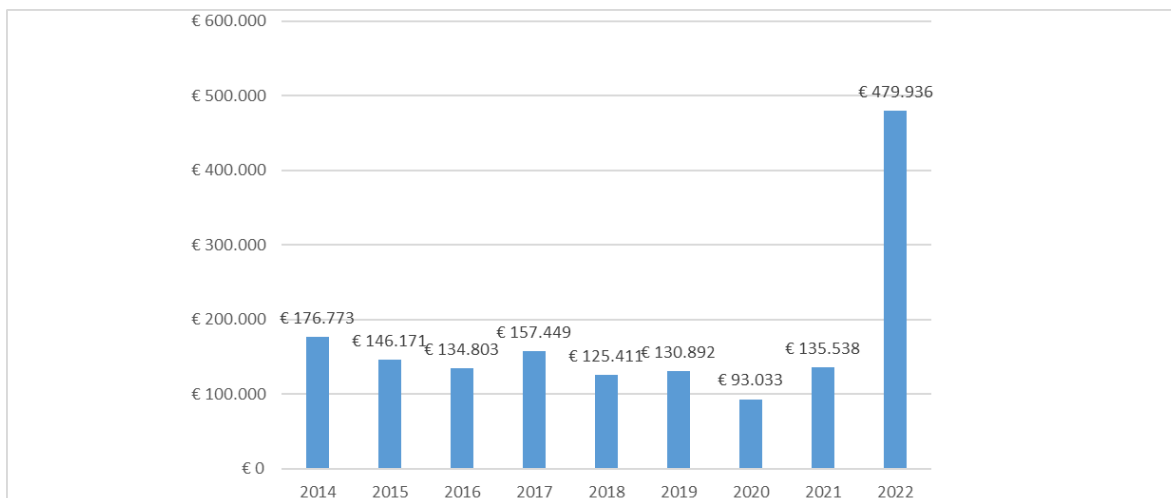
3. Inflatie

We kampen met een heel sterke inflatie. Dit is grotendeels te wijten aan de stijging van de energieprijzen. Deze uitgaven moeten voorzien worden in de wijziging van het meerjarenplan, wat het totaal budget voor energie (openbare verlichting inbegrepen) op een budget van bijna 900.000 euro brengt per jaar. Investeren in energiezuinige maatregelen is dan ook zeker aangewezen in de nabije toekomst. De inflatie zal daarnaast ook invloed hebben op de investeringen (prijsstijgingen) en op de werkingsmiddelen.

Hieronder de uitgaven van elektriciteit voor ons lokaal bestuur :



Voor gas :

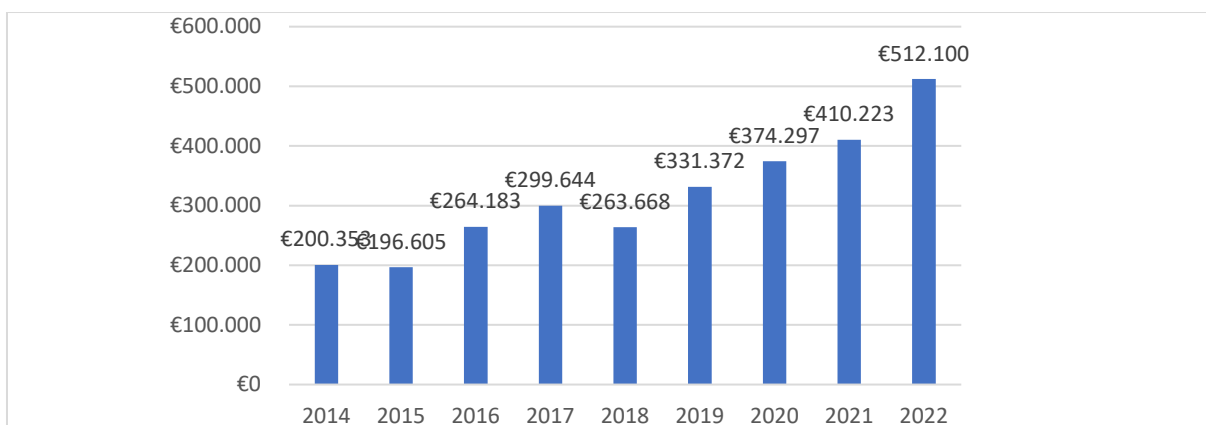


4. Sociaal Huis

Het coronatijdperk heeft het belang van sociaal contact heel duidelijk gemaakt. Er werd daarom ingezet op het project Zorgzame Buurten met daarbij ook de aanwerving van een voltijds opbouwwerker in het sociaal huis. Hiervoor wordt er samengewerkt met het LDC en werd ook een subsidie bekomen van 50.000 euro per jaar. De nodige kredieten worden voor dit project in deze wijziging voorzien.

De specifieke kosten voor de sociale dienst van het OCMW lopen verder op. Terwijl na 2008 de financieel-economische crisis aan de basis lag van een toename in het aantal leefloners, is de continue stijging sinds 2014 eerder het gevolg van structurele ingrepen. Zo is er de beperking van de werkloosheidsvergoedingen in de tijd en de verlenging van de duur van de beroepsinschakelingstijd van nieuwe werkzoekenden, samen met de uitbreiding van de definitie van het leefloon, waarbij het recht op maatschappelijke integratie uitbreidt tot vreemdelingen ingeschreven in het bevolkingsregister. Bovendien komt de crisis in Oekraïne hier nog eens bovenop, waarbij Oekraïense vluchtelingen ook recht hebben op een equivalent leefloon.

Evolutie van de individuele hulpverlening door het OCMW



De toegenomen steunaanvragen zorgen voor een aanzienlijke vermeerdering van de werklust bij de sociale dienst. Het bestuur heeft daarom, zoals eerder aangehaald, beslist een extra maatschappelijk werker aan te werven om de sociale dienstverlening verder uit te bouwen.

De stijgende energieprijzen zorgen voor een aanzienlijke verhoogde druk op het gezinsinkomen van vele burgers. Uit onderzoek van de KBS bleek dat in 2019 20,7 procent van de Belgische gezinnen in energiearmoede leeft. Met de huidige energietarieven zal dit zeker stijgen. In de laatste versie van de gemeentemonitor lezen we volgende cijfers:

Inwoners met betalingsmoeilijkheden		
Inwoners met betalingsachterstand	2,1%	2,2%
Inwoners in subjectieve armoede	16%	13%
Inwoners met betalingsmoeilijkheden	9%	10%
Energie-armoede huishoudens		
- budgetmeters elektriciteit	8,5	12,4
- budgetmeters aardgas	6,1	12,4
	... per 1.000	... per 1.000
	toegangspunten	toegangspunten

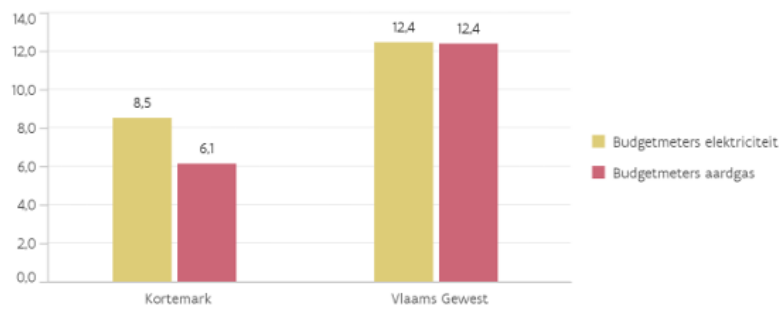
Als we in detail gaan kijken naar specifiek de energie-armoede in 2020 zien we dit:

Energie-armoede

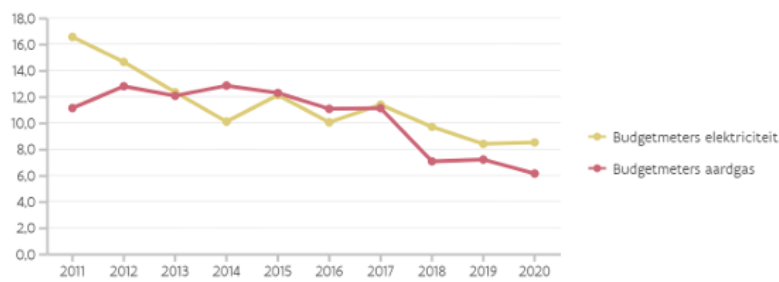
Wat: Aantal budgetmeters elektriciteit en aardgas ten opzichte van het aantal toegangspunten.
Bron: Vlaamse Regulator van de Elektriciteits- en Gasmarkt, aanlevering Statistiek Vlaanderen, bewerking Agentschap Binnenlands Bestuur

Metadata: [zie website](#)

Energie-armoede huishoudens, 2020, in aantal per 1.000 toegangspunten



Energie-armoede huishoudens, 2011-2020, in aantal per 1.000 toegangspunten (Kortemark)



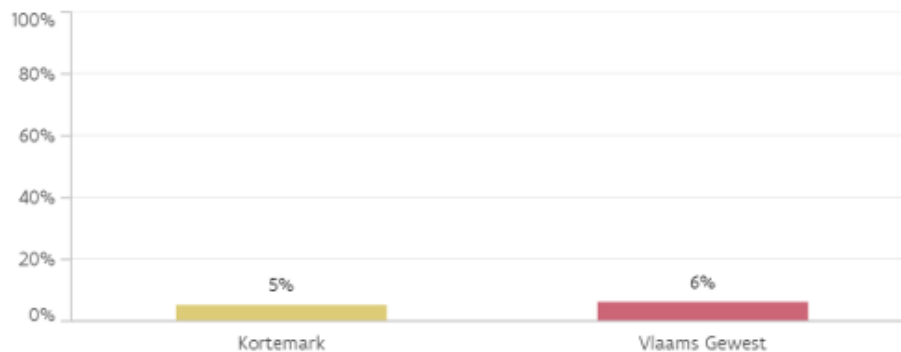
Betalingsmoeilijkheden energie en water

Wat: Aandeel inwoners dat behoort tot een huishouden met betalingsmoeilijkheden dat elektriciteit, water, gas of stookolie niet (op tijd) kan betalen.

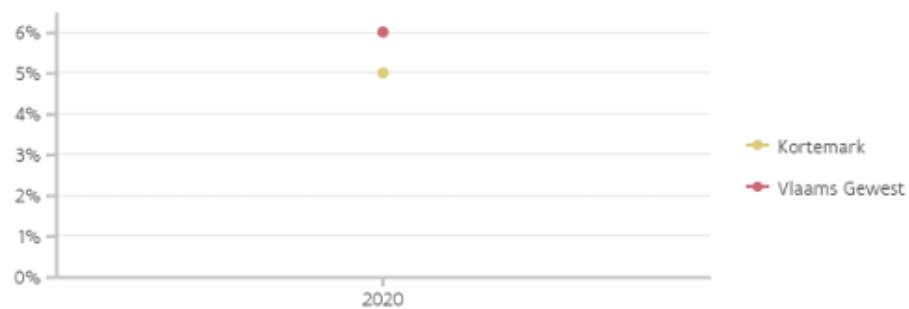
Bron: Burgerbevraging Gemeente-Stadsmonitor, Agentschap Binnenlands Bestuur

Metadata: [zie website](#)

Inwoners met betalingsmoeilijkheden energie en water, 2020, in procenten



Inwoners met betalingsmoeilijkheden energie en water, 2020, in procenten



ODAA: Overzicht doelstellingen, actieplannen en acties



2020-2025

Journalvolgnummers: Budg. 43383

Gemeente (0207.532.488)

Stationsstraat 68, 8610 Kortemark

Algemeen directeur:: Sara De Meyer

OCMW (0212.189.280)

Stationsstraat 68, 8610 Kortemark

Financieel directeur:: Hans Cromheecke

Beleidsdoelstelling: **BD-2: Acties uit het vorig eenjarig meerjarenplan**

Van 01/01/2019 tot 31/12/2019

	2020	2021	2022	2023	2024	2025
Exploitatie						
Uitgaven	0	0	0	0	0	0
Ontvangsten	0	2.322	0	0	0	0
Saldo	0	2.322	0	0	0	0
Investerings						
Financiering						

Actieplan: AP-70: Maatschappelijke dienstverlening

Van 01/01/2019 tot 31/12/2019

	2020	2021	2022	2023	2024	2025
Exploitatie						
Uitgaven	0	0	0	0	0	0
Ontvangsten	0	2.322	0	0	0	0
Saldo	0	2.322	0	0	0	0
Investerings						
Financiering						

Actie: ACT-700: Toekenning steun maatschappelijke dienstverlening

Van 01/01/2019 tot 31/12/2019

	2020	2021	2022	2023	2024	2025
Exploitatie						
Uitgaven	0	0	0	0	0	0
Ontvangsten	0	2.322	0	0	0	0
Saldo	0	2.322	0	0	0	0
Investerings						
Financiering						

Beleidsdoelstelling: BD-10: Kortemark houdt de vinger aan de pols bij het beheer van de financiën.

Kwalitatieve omschrijving: Kortemark heeft jaarlijks een positief gecumuleerd budgettair resultaat en de autofinancieringsmarge in 2025 is positief. Dit houdt in dat het bestuur op lange termijn in staat is om via de gewone werking voldoende middelen te genereren om de verplichtingen t.o.v. externe financieringsbronnen na te komen.

De financiën zullen verder als een goede huismoeder beheerd worden. We maken maximaal gebruik van de subsidies van andere bestuursniveaus en zetten verder in op goede raamcontracten om betere voorwaarden te kunnen afdwingen en daarnaast een snelle service te kunnen verkrijgen.

Uit de meest recente publicatie van Belfius, waarbij het financieel profiel van onze gemeente vergeleken wordt met gelijkaardige gemeenten in het omliggende, komen twee pijnpunten naar voor waaraan het bestuur in de volgende jaren wil werken: de gemeentelijke fiscaliteit en de totale uitstaande schuld. Daarom wordt ingezet op een verlaging van de algemene gemeentebelasting en zal de totale uitstaande schuld in de volgende jaren verder afgebouwd worden.

Daarnaast wordt ook het onroerend goed van het lokaal bestuur verder onder de loep genomen. Het Lokaal Bestuur Kortemark beschikt over een uitgebreid patrimonium wat veel onderhouds- en personeelskosten met zich mee brengt. Dit wordt verder gerationaliseerd.

Van 01/01/2020 tot 31/12/2025

	2020	2021	2022	2023	2024	2025
Exploitatie						
Uitgaven	577.277	507.987	453.585	571.769	683.551	676.530
Ontvangsten	453.884	-1.630	-200	180	0	0
Saldo	-123.394	-509.617	-453.785	-571.589	-683.551	-676.530
Investerings						
Uitgaven	0	0	0	20.000	0	0
Ontvangsten	0	0	73.331	100.000	100.000	100.000
Saldo	0	0	73.331	80.000	100.000	100.000
Financiering						
Uitgaven	2.063.715	1.900.459	1.768.927	1.825.909	2.061.049	1.977.430
Ontvangsten	0	0	0	4.000.000	4.500.000	0
Saldo	-2.063.715	-1.900.459	-1.768.927	2.174.091	2.438.951	-1.977.430

Actieplan: AP-100: De algemene gemeentebelasting wordt hertekend.

Het gemeentebestuur van Kortemark int jaarlijks de algemene gemeentebelasting. Het gemeentebestuur zal deze belasting verlagen zodat we op het gemiddelde van de Belfius cluster komen. Met ingang van 2021 werd beslist de algemene gemeentebelasting af te schaffen.

Van 01/01/2020 tot 31/12/2025

	2020	2021	2022	2023	2024	2025
Exploitatie						
Uitgaven	0	0	0	0	0	0
Ontvangsten	346.815	-1.630	-200	0	0	0
Saldo	346.815	-1.630	-200	0	0	0
Investerings						
Financiering						

Actie: ACT-1030: Hertekenen algemene gemeentebelasting.

Met ingang van 2021 werd de algemene gemeentebelasting afgeschaft.

Van 01/01/2020 tot 31/12/2025

	2020	2021	2022	2023	2024	2025
Exploitatie						
Uitgaven	0	0	0	0	0	0
Ontvangsten	346.815	-1.630	-200	0	0	0
Saldo	346.815	-1.630	-200	0	0	0
Investerings						
Financiering						

Actieplan: AP-101: Verkoop van onroerende goederen.

Kortemark beschikt over een uitgebreid patrimonium, wat hoge onderhoudskosten met zich meebrengt. Een rationalisatie dringt zich op, rekening houdend met de kerntaken van het bestuur.

Van 01/01/2020 tot 31/12/2025

	2020	2021	2022	2023	2024	2025
Exploitatie						
Uitgaven	0	0	0	0	0	0
Ontvangsten	107.069	0	0	0	0	0
Saldo	107.069	0	0	0	0	0
Investerings						
Uitgaven	0	0	0	20.000	0	0
Ontvangsten	0	0	73.331	100.000	100.000	100.000
Saldo	0	0	73.331	80.000	100.000	100.000
Financiering						

Actie: ACT-1057: Verkoop van de pastorie in Edewalle.

De oude pastoriewoning in Edewalle werd aan de gemeente Kortemark geschonken met de voorwaarde dat hierin een priester gehuisvest moest worden. Echter is er maar 1 priester meer in Groot-Kortemark en beschikt die al over een woning. Na overleg met de nabestaanden van de schenkers en met akkoord van het Bisdom Brugge is er afgesproken dat de woning mag verkocht worden, met voorkeur voor een sociaal doel. Aangezien de verkoop echter nog niet zeker is, worden voorlopig geen kredieten ingeschreven totdat er meer duidelijkheid is.

Van 01/01/2020 tot 31/12/2025

Actie: ACT-1058: Verkoop van landbouwgronden.

Het OCMW van Kortemark beschikt over heel wat landbouwgronden. Grondbeheer is echter geen kerntaak van het OCMW. Daarom wordt er beslist om in te zetten op de verkoop van deze gronden. Jaarlijks wordt hiervoor een inkomst van 100.000 euro voorzien.

Van 01/01/2020 tot 31/12/2025

	2020	2021	2022	2023	2024	2025
Exploitatie						
Investerings						
Uitgaven	0	0	0	0	0	0
Ontvangsten	0	0	73.331	100.000	100.000	100.000
Saldo	0	0	73.331	100.000	100.000	100.000
Financiering						

Actie: ACT-1059: Verkoop LOI-woning Hoogledestraat.

De LOI-woning (lokaal opvanginitiatief) in de Hoogledestraat 59 voldoet niet langer aan de woonkwaliteitsnormen, waardoor structurele renovatiewerken (volledige vernieuwing elektriciteit, injecteren muren, ...) noodzakelijk zijn. Gezien het zeer volatiele karakter van de vluchtelingeninstroom en de daaraan gekoppelde nood aan opvangplaatsen, zijn grote investeringen niet opportuun. Door de verkoop wordt het aantal opvangplaatsen herleid van 16 naar 12. Voor de vluchtelingencrisis beschikte het OCMW over 7 dergelijke LOI-plaatsen.

Van 01/01/2020 tot 31/12/2025

Actie: ACT-1060: Opzeggen van de erfpacht van de oude school in Zarren

Door de bouw van de nieuwe gemeenteschool in Zarren kan de erfpacht van de oude school opgezegd worden. In navolging van de erfpachtovereenkomst zal het gemeentebestuur hiervoor een vergoeding ontvangen.

Van 01/01/2020 tot 31/12/2025

	2020	2021	2022	2023	2024	2025
Exploitatie						
Uitgaven	0	0	0	0	0	0
Ontvangsten	107.069	0	0	0	0	0
Saldo	107.069	0	0	0	0	0
Investerings						
Financiering						

Actie: ACT-1061: Verkoop gronden site staatschool.

Op de site van de staatschool (gemeenschapsonderwijs) kunnen enkele percelen bouwgrond verkocht worden. Een deel van de site kreeg al een bestemming (vzw Blijvelde en De Mandel), het restperceel wordt verkaveld. Aangezien er bij de goedkeuring van het RUP een bestemmingswijziging plaats vond naar wonen, dient het bestuur een planbatenheffing te betalen die ongeveer 55.000 euro bedraagt.

Van 01/01/2020 tot 31/12/2025

Actie: ACT-1062: Herlokalisatie van jeugdhuis De Zunne

Er wordt naar aanleiding van het kerkenbeleidsplan onderzocht of het mogelijk zou zijn om de kerk in Werken een nevenbestemming te geven. Gelet op de ligging temidden een historische site zou het Archeologisch Museum er kunnen in ondergebracht worden. Het jeugdhuis De Zunne zou daarna geherhuisvest kunnen worden in de huidige lokalen van het museum. Aan het gebouw waar het jeugdhuis momenteel is zijn er veel kosten, en door de herhuisvesting kan de huidige locatie op termijn verkocht worden.

Van 01/01/2020 tot 31/12/2025

	2020	2021	2022	2023	2024	2025
Exploitatie						
Investerings						
Uitgaven	0	0	0	20.000	0	0
Ontvangsten	0	0	0	0	0	0
Saldo	0	0	0	-20.000	0	0
Financiering						

Actieplan: AP-102: Een verbeterde autofinanciering door een verlaging van de globaal uitstaande schuld.

Uit de studie van Belfius blijkt dat de uitstaande schuld op LT - rekening 2017 - 1.673€/inwoner bedraagt. Een daling van de openstaande schuld betekent dat de jaarlijkse financieringsuitgaven verminderen. Hierdoor creëren we ruimte voor een belastingverlaging en zorgen we voor een verbeterde autofinancieringsmarge.

Van 01/01/2020 tot 31/12/2025

	2020	2021	2022	2023	2024	2025
Exploitatie						
Uitgaven	577.277	507.987	453.585	571.769	683.551	676.530
Ontvangsten	0	0	0	180	0	0
Saldo	-577.277	-507.987	-453.585	-571.589	-683.551	-676.530
Investerings						
Financiering						
Uitgaven	2.063.715	1.900.459	1.768.927	1.825.909	2.061.049	1.977.430
Ontvangsten	0	0	0	4.000.000	4.500.000	0
Saldo	-2.063.715	-1.900.459	-1.768.927	2.174.091	2.438.951	-1.977.430

Actie: ACT-1063: Verdere afbouw globale schuld.

De schuld wordt met minstens 10 procent verlaagd tegen het einde van deze meerjarenplanning.

Van 01/01/2020 tot 31/12/2025

	2020	2021	2022	2023	2024	2025
Exploitatie						
Uitgaven	577.277	507.987	453.585	571.769	683.551	676.530
Ontvangsten	0	0	0	180	0	0
Saldo	-577.277	-507.987	-453.585	-571.589	-683.551	-676.530
Investerings						
Financiering						
Uitgaven	2.063.715	1.900.459	1.768.927	1.825.909	2.061.049	1.977.430
Ontvangsten	0	0	0	4.000.000	4.500.000	0
Saldo	-2.063.715	-1.900.459	-1.768.927	2.174.091	2.438.951	-1.977.430

Actieplan: AP-103: Project ECO2050 - gedeeltelijke uitstap EFIN.

Efin wil tegemoet komen aan de vraag van een aantal lokale besturen voor een gedeeltelijke/geleidelijke uitstap. Dit wordt gekoppeld aan een burgerparticipatie door kapitaal voor de regionale holdings op te halen bij Belgische investeerders zoals vb. inwoners en bedrijven van EFIN-gemeenten. Efin krijgt hierdoor een gemengd, stabiel aandeelhouderschap met behoud van de opgebouwde waarde binnen EFIN.

Van 01/01/2020 tot 31/12/2025

Actie: ACT-1064: Intekenen op een gedeeltelijke/geleidelijke uitstap uit Efin.

Vandaag zijn de aandeelhouders van de Vennootschap EFIN 14 West-Vlaamse gemeenten en 1 Kempense gemeente (Vosselaar). Het is echter de intentie dat de Vennootschap (en/of haar onderliggende participaties) zich in de toekomst ook zal richten op individuele burgers die financieel willen participeren in projecten rond duurzame, hernieuwbare energie. Efin stelt voor om maximaal 20 procent van de gemeentelijke aandelen op de markt te brengen om zo burgerparticipatie in groene energie mogelijk te maken. Om dit te realiseren is het aangewezen om de rechtsvorm van Efin te wijzigen. Van zodra alles juridisch in orde is zullen de vrijgekomen fondsen in het gemeentebestuur aangewend worden voor de begraafplaats van Handzame (fase2), wegeniswerken in de Hopitaalstraat/Processiestraat en wordt er een extra budget voorzien voor onderhoud gebouwen. In afwachting zijn er voorlopig voor geen kredieten ingeschreven in de meerjarenplanning.

Van 01/01/2020 tot 31/12/2025

Beleidsdoelstelling: BD-11: Kortemark ziet het organisatiebeheersingssysteem als de ruggengraat voor haar interne werking.

Kwalitatieve omschrijving: De actieplannen onder deze beleidsdoelstelling zijn allemaal gelinkt aan het grotere geheel van organisatiebeheersing. Dat is het geheel van maatregelen die het management en het personeel ondernemen om redelijke zekerheid te krijgen over volgende zaken:

- het bereiken van de opgelegde doelstellingen en het effectief en efficiënt beheer van risico's
- de naleving van de regelgeving en de procedures
- de betrouwbaarheid van de financiële en beheersrapportering
- de effectieve en efficiënte werking van de diensten en het efficiënt inzetten van de middelen en de bescherming van hun activa en de voorkoming van fraude.

De actieplannen en acties onder deze beleidsdoelstellingen zijn acties die gerealiseerd worden opdat de organisatie zich verder strategisch kan ontwikkelen om zo de interne werking te optimaliseren.

Van 01/01/2020 tot 31/12/2025

	2020	2021	2022	2023	2024	2025
Exploitatie						
Uitgaven	105.469	219.333	218.206	258.617	245.511	249.830
Ontvangsten	258	601	555	647	555	555
Saldo	-105.210	-218.732	-217.651	-257.970	-244.956	-249.275
Investerings						
Uitgaven	0	42.631	169.853	44.600	0	0
Ontvangsten	0	21.467	0	0	0	0
Saldo	0	-21.164	-169.853	-44.600	0	0
Financiering						

Actieplan: AP-104: De organisatie beheert het beleidsplanningsproces zo goed als mogelijk.

De organisatie neemt de nodige maatregelen om het beleidsplanningsproces zo goed als mogelijk te beheersen, uit te voeren en te evalueren. Het meerjarenplan is immers de rode draad voor de komende zes jaar.

Van 01/01/2020 tot 31/12/2025

Actie: ACT-1066: Jaarlijkse opvolgingsrapportage van meerjarenplan voor de diensthoofden.

Jaarlijks voorzien we een overlegmoment met alle diensthoofden waarbij het volledige meerjarenplan wordt overlopen met stand van zaken van alle acties. Zo is iedereen op de hoogte van het volledige meerjarenplan en kennen de diensten de projecten van de volledige organisatie. Daartoe wordt er ook aan iedere actie een verantwoordelijk personeelslid gekoppeld. Dit moet er voor zorgen dat het meerjarenplan op gedegen manier opgevolgd en uitgevoerd wordt.

Van 01/01/2020 tot 31/12/2025

Actie: ACT-1067: Kwartaalevaluatie en eventuele bijsturing meerjarenplan door managementteam.

Vier keer per jaar overloopt het managementteam alle acties, zowel op strategisch als op financieel niveau. Waar nodig wordt bijgestuurd via een wijziging van de meerjarenplanning. Zo kan er kort op de bal gespeeld worden indien nodig.

Van 01/01/2020 tot 31/12/2025

Actie: ACT-1068: Opstellen overzicht sleutelprocessen door managementteam

Onvoldoende procesbeheersing of het onvoldoende opvolgen van procesinstructies zorgt ervoor dat er fouten gemaakt worden. Medewerkers kennen processen uit hun hoofd en denken al deze procesbeschrijvingen niet nodig te hebben. Dit zorgt er echter voor dat men soms onbewust terugkeert naar oude en gekende methodes, wat tot inefficiëntie kan leiden. Alle afdelingshoofden zullen binnen hun afdeling in samenwerking met hun medewerkers een overzicht maken van alle sleutelprocessen, opdat er een totaaloverzicht kan verkregen worden. Op basis hiervan kan verder gewerkt worden aan de uitwerking van deze processen.

Van 01/01/2020 tot 31/12/2025

Actie: ACT-1069: Jaarlijks 5 sleutelprocessen volledig uitwerken.

Het managementteam zal, nadat er een overzicht gemaakt werd van alle sleutelprocessen, jaarlijks 5 kritische processen volledig uitschrijven en toegankelijk maken via het intranet. Dit gebeurt in samenwerking met de medewerkers. De processen inzake het geven en krijgen van subsidies zullen hier ook in uitgewerkt worden.

Van 01/01/2020 tot 31/12/2025

Actie: ACT-1070: Opmaak beheersovereenkomst tussen gemeente en OCMW.

De integratie op de werkvloer van gemeente en OCMW is in Kortemark al enkele jaren geleden gebeurd. Dit moet echter nog geformaliseerd worden in een beheersovereenkomst.

Van 01/01/2020 tot 31/12/2025

Actieplan: AP-105: Uitwerken van een globaal rapport om de realisatie van het meerjarenplan op te volgen.

De uitvoering van het meerjarenplan dient continu en gedegen opgevolgd te worden. Daartoe wordt een globaal rapport opgesteld waarbij relevante gegevens gemonitord worden.

Van 01/01/2020 tot 31/12/2025

Actie: ACT-1071: Uitwerking dashboard met gegevens per afdeling.

Er wordt een dashboard opgesteld met relevante informatie uit alle afdelingen. Het managementteam neemt een coördinerende rol op zich, evalueert de tendenzen die zich voordoen en stuurt bij waar nodig. Hierbij denken we bijvoorbeeld aan gegevens over het aantal leefloners, aantal dagen ziekteverzuim, aantal stedenbouwkundige vergunningen, aantal klachten en meldingen, enzovoort.

Van 01/01/2020 tot 31/12/2025

Actieplan: AP-106: Optimalisatie van de organisatiestructuur met het oog op het bereiken van de doelstellingen.

De organisatiestructuur moet afgestemd zijn op de beleidsdoelstellingen van het meerjarenplan, zodat deze efficiënt en kwaliteitsvol gerealiseerd kunnen worden.

Van 01/01/2020 tot 31/12/2025

Actie: ACT-1073: Opmaak projectleidraad.

Er wordt een sjabloon uitgewerkt waarin duidelijk alle mogelijke aspecten van een project naar voren komen. Zo kunnen projecten op gedegen manier opgevolgd worden. Dit moet de efficiëntie ten goede komen.

Van 01/01/2020 tot 31/12/2025

Actie: ACT-1076: Jaarlijkse evaluatie (en bijsturing) van het organogram.

Het organogram moet jaarlijks geëvalueerd worden om kort op de bal te kunnen spelen inzake personeelsinzet en werkbelasting.

Van 01/01/2020 tot 31/12/2025

Actieplan: AP-107: Het personeelsbeleid wordt verder afgestemd op de beleidskeuzes.

Het personeelsbeleid moet afgestemd zijn op de beleidskeuzes, opdat deze gerealiseerd kunnen worden. Personeel is het belangrijkste kapitaal in een overheidsorganisatie. Investeren in goede medewerkers en een goede omkadering is uitermate belangrijk. Goede medewerkers die verbonden blijven met de organisatie, beschikken over de nodige kennis en vaardigheden en zijn goud waard.

Van 01/01/2020 tot 31/12/2025

	2020	2021	2022	2023	2024	2025
Exploitatie						
Uitgaven	89.829	198.236	206.681	239.817	225.511	229.830
Ontvangsten	258	601	555	647	555	555
Saldo	-89.571	-197.635	-206.126	-239.170	-224.956	-229.275
Investerings						
Financiering						

Actie: ACT-1039: Inzet GIS-ambtenaar via intergemeentelijke samenwerking.

Het volledige luik 'Omgeving' is afhankelijk van goede gegevens uit het geografisch informatiesysteem (GIS). Om dit te optimaliseren wordt er een samenwerking aangegaan om vanaf 2020 één dag per week een GIS-ambtenaar in het lokaal bestuur van Kortemark te kunnen inzetten.

Van 01/01/2020 tot 31/12/2025

	2020	2021	2022	2023	2024	2025
Exploitatie						
Uitgaven	1.102	0	0	0	0	0
Ontvangsten	0	0	0	0	0	0
Saldo	-1.102	0	0	0	0	0
Investerings						
Financiering						

Actie: ACT-1041: Inzet handhavingsambtenaar via intergemeentelijke samenwerking.

Momenteel beschikt het Lokaal Bestuur Kortemark niet over een ambtenaar handhaving voor de domeinen milieu en stedenbouw en gebeurt dit in samenwerking met de politie. Om dit gedegen aan te pakken is het aangewezen om via een intergemeentelijke samenwerking een ambtenaar handhaving aan te werven die ook taken voor Kortemark op zich kan nemen.

Van 01/01/2020 tot 31/12/2025

	2020	2021	2022	2023	2024	2025
Exploitatie						
Uitgaven	1.037	14.912	17.003	17.000	17.000	17.000
Ontvangsten	0	0	0	0	0	0
Saldo	-1.037	-14.912	-17.003	-17.000	-17.000	-17.000
Investerings						
Financiering						

Actie: ACT-1042: Aanwerven extra medewerker mobiliteit.

Deze legislatuur is mobiliteit één van de aandachtspunten voor de beleidsploeg. Om hier extra te kunnen op inspelen wordt hiervoor een extra medewerker aangeworven.

Van 01/01/2020 tot 31/12/2025

	2020	2021	2022	2023	2024	2025
Exploitatie						
Uitgaven	70.015	156.019	167.215	161.352	165.453	170.272
Ontvangsten	258	601	555	647	555	555
Saldo	-69.757	-155.418	-166.660	-160.705	-164.898	-169.717
Investerings						
Financiering						

Actie: ACT-1072: Update functieomschrijvingen.

In tijden van voortdurende veranderingen is het van belang dat de functieomschrijvingen up-to-date zijn en blijven. Een aantal updates dringt zich op naar aanleiding van de focus op het uitdragen van de visie en missie van het lokaal bestuur. Daarnaast werkt een bestuur vaak met vertrouwelijke informatie. De invoering van de GDPR moet uitdrukkelijk vertaald worden in de functieomschrijvingen, zodat duidelijk is dat het vertrouwelijk omgaan met informatie een standaardvereiste is bij alle medewerkers.

Van 01/01/2020 tot 31/12/2025

Actie: ACT-1074: Evaluatie en bijsturing huidig evaluatiesysteem.

De huidige evaluatieprocedure is aan herwerking toe, onder andere naar aanleiding van een gewijzigde wetgeving. Bij de herwerking willen we naast het evaluatiemodel een motivatiemodel plaatsen. Wanneer alles goed loopt, spreken we van een motivatiemodel. Hierbinnen ligt de klemtoon op de dagdagelijkse informele feedback. Wanneer het echter moeilijk loopt, kunnen er 'breekpunten' optreden. Dit zijn werkpunten die een negatieve invloed hebben op het goed functioneren van de medewerker, het team en/of de organisatie. Enkel bij breekpunten is er een evaluatie nodig. Van belang hierbij zal zijn dat leidinggevendenden aangeleerd krijgen hoe medewerkers gemotiveerd kunnen worden en blijven.

Van 01/01/2020 tot 31/12/2025

Actie: ACT-1075: Bijsturing rechtspositieregeling.

Naar aanleiding van gewijzigde wetgeving moet de rechtspositieregeling (RPR) herwerkt en bijgestuurd worden.

Van 01/01/2020 tot 31/12/2025

Actie: ACT-1077: Uitwerken van een vormingsbrochure.

Er wordt een vormingsbrochure uitgewerkt waarbij per softwarepakket een expert binnen de organisatie wordt aangeduid en waar er een aantal tips gegeven worden over nuttige opleidingen per functie.

Van 01/01/2020 tot 31/12/2025

Actie: ACT-1078: Jaarlijks vormingsmoment voor personeel en voor managementteam.

Jaarlijks wordt er een vormingsmoment voorzien voor alle personeelsleden. De thema's worden bepaald in overleg met het managementteam. Daarnaast voorzien we ook nog een jaarlijkse vorming voor het managementteam. Een thema dat onder andere aan bod zal komen is LEAN. Lean management is een theorie die zich focust op verspilling. Bij Lean Management wordt het menselijk kapitaal binnen een organisatie op een slimme manier ingezet om zo veel mogelijk waarde te creëren voor de klant. Dit moet leiden tot een efficiëntere organisatie met een constante kwaliteit.

Van 01/01/2020 tot 31/12/2025

	2020	2021	2022	2023	2024	2025
Exploitatie						
Uitgaven	18.923	27.305	22.463	61.465	43.058	42.558
Ontvangsten	0	0	0	0	0	0
Saldo	-18.923	-27.305	-22.463	-61.465	-43.058	-42.558
Investerings						
Financiering						

Actie: ACT-1079: Digitalisering personeelsdienst.

Enkele basishandelingen binnen de personeelsdienst kunnen worden gedigitaliseerd, denk bijvoorbeeld aan het versturen van de loonbrieven via Doccle of de aanmaak van automatische formulieren voor kilometervergoedingen. Hierdoor kan ruimte vrijgemaakt worden om verder in te zetten op een positief HR-beleid.

Van 01/01/2020 tot 31/12/2025

Actie: ACT-1080: Organisatie medewerkerstevredenheidsonderzoek.

Zoals eerder gezegd is het menselijk kapitaal in een overheidsorganisatie de basis van een goeie organisatie. Om te peilen naar de tevredenheid van de medewerkers en een zicht te krijgen op wat beter kan, wordt er een medewerkerstevredenheidsonderzoek georganiseerd.

Van 01/01/2020 tot 31/12/2025

Actie: ACT-1081: Jaarlijkse verhoging van de waarde van een maaltijdcheque met 10 cent.

De waarde van de maaltijdcheques wordt jaarlijks verhoogd met 10 eurocent.

Van 01/01/2020 tot 31/12/2025

	2020	2021	2022	2023	2024	2025
Exploitatie						
Uitgaven	-1.248	0	0	0	0	0
Ontvangsten	0	0	0	0	0	0
Saldo	1.248	0	0	0	0	0
Investerings						
Financiering						

Actieplan: AP-108: Uitdragen van de organisatiecultuur.

Burgers en medewerkers moeten weten wat de visie en missie van het lokaal bestuur is, zodat duidelijk is waarvoor het lokaal bestuur Kortemark staat.

Van 01/01/2020 tot 31/12/2025

Actie: ACT-1013: De visie en de missie van het lokaal bestuur Kortemark worden herwerkt en uitgedragen.

De missie en de visie van de organisatie zijn een visitekaartje voor de buitenwereld: ze maken duidelijk waar de organisatie voor staat en wat de meerwaarde van de organisatie is voor de burger. Een scherpe missie en visie zijn dan ook een onmisbaar instrument. Ze hebben ook een interne rol om medewerkers te motiveren: "Daar doen we het allemaal voor!". Ze functioneren als een ultieme toetssteen voor medewerkers.

Van 01/01/2020 tot 31/12/2025

Actie: ACT-1083: Herwerking en uitdragen deontologische code onder het personeel.

Momenteel is er een deontologische code maar is deze te weinig gekend onder de medewerkers. De huidige versie zal worden geëvalueerd, bijgeschaafd waar nodig en uitgedragen naar de medewerkers.

Van 01/01/2020 tot 31/12/2025

Actieplan: AP-109: Optimaliseren van de interne communicatie en het informatiebeheer.

Het beheer van informatie is één van de kerntaken van een lokaal bestuur. Samen met de interne communicatie moet dit steeds verder geoptimaliseerd worden om het beleidsproces optimaal te kunnen beheren en zo de doelstellingen te kunnen bereiken.

Van 01/01/2020 tot 31/12/2025

Actie: ACT-1084: Opzetten van een eenduidige serverstructuur.

De mappenstructuur op de server moet herwerkt worden. Daarnaast zijn ook afspraken nodig over hoe men bestanden moet bewaren, hoe de naamgeving gebeurt en dergelijke meer.

Van 01/01/2020 tot 31/12/2025

Actie: ACT-1085: Papieren poststukken niet langer intern verspreiden.

Alle post wordt geregistreerd en bewaard in een pakket. Het ronddelen van de papieren poststukken is niet langer nodig. Samen met de bewaartermijnen zullen interne richtlijnen opgemaakt worden voor de binnenkomende post. Na registratie zullen medewerkers hun post enkel digitaal krijgen via het postregistratieprogramma.

Van 01/01/2020 tot 31/12/2025

Actie: ACT-1086: Verdere uitwerking en verbetering interne communicatie.

Om eilandvorming tegen te gaan en de medewerkers een globaal beeld te geven van de werking van het lokaal bestuur dient de interne communicatie verder uitgewerkt te worden. We denken hierbij aan de communicatie van het managementteam naar de volledige organisatie, maar ook naar het diensthoofdenoverleg en van het diensthoofdenoverleg naar de rest van de organisatie.

Van 01/01/2020 tot 31/12/2025

Actie: ACT-1087: Opmaak en uitrol richtlijnen digitale archivering.

Om het archief niet nodeloos uit te breiden moeten er procedures opgemaakt worden die ervoor kunnen zorgen dat alles digitaal kan bewaard worden in plaats van op papier. Na inventarisatie zullen archiefrichtlijnen opgesteld worden die alle informatie met betrekking tot de digitale archivering zal bevatten. Het moet voor iedere medewerker duidelijk zijn welke documenten mogen gedigitaliseerd worden en hoe dit moet gebeuren. Deze archiefrichtlijnen zullen conform de regelgeving zijn en moeten gedragen gemaakt worden in de organisatie.

Van 01/01/2020 tot 31/12/2025

Actie: ACT-1089: In kaart brengen van de bewaartermijnen van de verschillende soorten documenten.

Voor iedere registratie in het verwerkingsactiviteitenregister (register met alle verwerkingen van persoonsgegevens) moet er een bewaartermijn vermeld worden. Per gegevensactiviteit moet deze bewaartermijn dan ook strikt toegepast worden en moeten de gegevens definitief verwijderd worden als de bewaartermijn verstreken is.

Van 01/01/2020 tot 31/12/2025

Actie: ACT-1090: Globaal governance-plan voor logische toegangsrechten opmaken.

De beheerders van de toegangsrechten voor de verschillende softwarepakketten worden in kaart gebracht.

Van 01/01/2020 tot 31/12/2025

Actieplan: AP-110: Optimaliseren van de facilitaire middelen om de doelstellingen te

bereiken.

De facilitaire middelen moeten optimaal beheerd worden, opdat deze optimaal kunnen ingezet worden om de doelstellingen te bereiken, en dit zowel op strategisch niveau binnen de organisatie alsook op het praktische niveau van de individuele medewerkers.

Van 01/01/2020 tot 31/12/2025

Actie: ACT-1091: Opmaak van een flow inzake magazijnbeheer.

In deze legislatuur is er een nieuwe loods voorzien. Momenteel is er in de huidige loods te weinig plaats om een kwaliteitsvol magazijnbeheer uit te bouwen. Bedoeling is om reeds een volledig proces inzake magazijnbeheer uit te werken met het oog op de nieuwe loods met bijhorend magazijn.

Van 01/01/2020 tot 31/12/2025

Actie: ACT-1093: Uitwerken van een degelijk contractbeheer.

Het inventariseren van alle contracten binnen het gemeentebestuur zorgt ervoor dat alles beter kan opgevolgd worden, zowel naar einddatum toe, maar ook als check bij het goedkeuren van facturen. Dit moet er daarnaast voor zorgen dat medewerkers tijdig over hun materiaal kunnen beschikken opdat ze snel en efficiënt kunnen werken. Aan de hand van een up-to-date database moeten deze gegevens beschikbaar zijn voor de medewerkers. De database geeft de mogelijkheid om aan de hand van de ingevoerde gegevens de nodige rapporten te genereren inzake kredieten en termijnen van contracten.

Van 01/01/2020 tot 31/12/2025

Actieplan: AP-111: Inzetten op een kwaliteitsvol ICT-beleid.

De steeds voortschrijdende digitalisering zorgt ervoor dat de lokale besturen maatregelen moeten treffen om de boot niet te missen en tegelijkertijd erover moeten waken dat de dienstverlening hierdoor verbetert. Ook de GDPR-wetgeving is hierbij erg belangrijk om de privacy van de burger blijvend te respecteren.

Van 01/01/2020 tot 31/12/2025

	2020	2021	2022	2023	2024	2025
Exploitatie						
Uitgaven	15.640	21.097	11.525	18.800	20.000	20.000
Ontvangsten	0	0	0	0	0	0
Saldo	-15.640	-21.097	-11.525	-18.800	-20.000	-20.000
Investerings						
Uitgaven	0	42.631	169.853	44.600	0	0
Ontvangsten	0	21.467	0	0	0	0
Saldo	0	-21.164	-169.853	-44.600	0	0
Financiering						

Actie: ACT-1094: Opmaak van een ICT-beleidsplan.

Er wordt een ICT-visie uitgeschreven met duidelijke doelstellingen voor de toekomst om de interne werking en de dienstverlening te optimaliseren.

Van 01/01/2020 tot 31/12/2025

Actie: ACT-1095: Uitwerken van een e-mailbeleid.

We willen hiermee onder andere het gebruik van generieke mailboxen stimuleren en promoten. Hierdoor kan makkelijker ingespeeld worden op afwezigheden en moeten er geen paswoorden gedeeld worden.

Van 01/01/2020 tot 31/12/2025

Actie: ACT-1096: Procedure vernietiging informatiedragers.

Er dient een gespecialiseerde firma te worden aangesteld voor periodieke ophaling en vernietiging van papier en andere informatiedragers. Voorgestelde locaties voor ophaling: gemeentehuis, burger & welzijn, gemeentescholen. Voor iedere dienst of locatie waar geen ophaling voorzien wordt en/of zeer gevoelige informatie verwerkt wordt, wordt er een versnipperaar voorzien om deze informatie meteen onleesbaar te maken.

Van 01/01/2020 tot 31/12/2025

Actie: ACT-1097: Uitwerken van een toegangsbeleid.

Er wordt een toegangsbeleid uitgeschreven waarin verschillende zones worden gedefinieerd volgens de classificatie van de verwerkte informatie. Het sleutelbeheer wordt hieraan gekoppeld.

Van 01/01/2020 tot 31/12/2025

Actie: ACT-1098: Opstellen van een ICT-gedragslijn.

Er wordt een gedragscode opgesteld voor het omgaan met elektronische middelen. Daarbij worden onder andere best practices omschreven, wat ongeoorloofd gebruik is en wat de verantwoordelijkheid is van de gebruiker.

Specifieke punten om op te nemen:

- Aandacht voor het gebruik van verwisselbare media. Hierin wordt bepaald voor welke doeleinden, op welke wijze en binnen welke perimeter(s) deze gebruikt mogen worden.
- Het doorgeven van individuele gebruikersnamen en paswoorden is een ernstig veiligheidsrisico en dient te worden vermeden.
- Indien persoonlijke identificatie vereist is, dienen de nodige machtigingen gevraagd en verstrekt te worden voor bijkomende gebruikers.
- Afspraken maken m.b.t. back-up van lokale bestanden op desktops en laptops. Uitgangspunt: alles zoveel mogelijk opslaan op office-schijf. Lokale bestanden moeten door de gebruiker zelf geback-up worden.

Van 01/01/2020 tot 31/12/2025

Actie: ACT-1099: Bewustwording personeel i.k.v. informatieveiligheid.

Op 17/04/2018 werden twee opleidingen georganiseerd voor het administratief personeel van gemeente en OCMW Kortemark omtrent het bewust omgaan met persoonsgegevens. Bij aanvang van het schooljaar 2019-2020 werd er een korte training voorzien voor het onderwijzend personeel. Later in 2020 wordt er opnieuw een zogenaamde awareness training voorzien door een charismatische spreker. Daarnaast blijft het aangewezen om specifieke opleiding in het kader van informatieveiligheid voor DPO en/of ICT-dienst te blijven voorzien. Mogelijke onderwerpen daarin zijn bijvoorbeeld ethical hacking of business continuity. Business continuity management (BCM) (bedrijfscontinuïteitsbeheer) is de benaming van het proces dat potentiële bedreigingen voor een organisatie identificeert en bepaalt wat de uitwerking op de "operatie" van de organisatie is als deze bedreigingen daadwerkelijk manifest worden.

Van 01/01/2020 tot 31/12/2025

	2020	2021	2022	2023	2024	2025
Exploitatie						
Uitgaven	1.526	99	150	2.000	2.000	2.000
Ontvangsten	0	0	0	0	0	0
Saldo	-1.526	-99	-150	-2.000	-2.000	-2.000
Investerings						
Financiering						

Actie: ACT-1100: Proces uitwerken om het personeelsbestand op te volgen in het kader van informatieveiligheid.

Bij in of uit dienst treden van een personeelslid dienen verschillende acties ondernomen te worden in het kader van onder andere toegangsbeleid tot bepaalde gegevens, gebouwen, enzovoort. Hiervoor wordt een procedure uitgewerkt in samenspraak met de personeelsdienst.

Van 01/01/2020 tot 31/12/2025

Actie: ACT-1101: Opmaak van een continuïteitsplan en disaster recovery plan.

De minimale normen informatieveiligheid en privacy vereisen de opmaak van een continuïteitsplan. Business Continuity is de verzamelnaam voor alle activiteiten die ervoor moeten zorgen dat:

- er voortgang blijft in de bedrijfsactiviteiten en
- dat de bedrijfskritische functies beschikbaar zijn voor klanten, leveranciers en andere stakeholders.

Van 01/01/2020 tot 31/12/2025

Actie: ACT-1102: Opstellen van een beleid voor IT-medewerkers.

Medewerkers van de dienst ICT hebben in principe toegang tot alle data. Dit is inherent aan hun functie, maar er moet onderzocht worden in welke mate hier controles kunnen uitgevoerd worden of hoe een beleid kan uitgewerkt worden.

Van 01/01/2020 tot 31/12/2025

Actie: ACT-1103: Externe audit beveiliging IT-infrastructuur.

Er zullen externe technische audits uitgevoerd worden, waarbij de IT-infrastructuur wordt getest op technische en logische beveiliging. Deze actie wordt pas uitgevoerd wanneer de nieuwe serverinfrastructuur operationeel is.

Van 01/01/2020 tot 31/12/2025

Actie: ACT-1104: Vervanging van de servers.

De huidige serverinfrastructuur dateert van 2015 (levensduur gemiddeld 5 jaar) en dient vervangen te worden. De voorkeur gaat uit naar servers in de 'cloud'. Bij de cloud wordt de fysieke server vervangen door een 'virtueel exemplaar' bij een cloud storage provider. Dit zorgt voor een betere toegankelijkheid voor de medewerkers en een veel sterkere beveiliging.

Van 01/01/2020 tot 31/12/2025

	2020	2021	2022	2023	2024	2025
Exploitatie						
Investerings						
Uitgaven	0	42.631	160.493	0	0	0
Ontvangsten	0	0	0	0	0	0
Saldo	0	-42.631	-160.493	0	0	0
Financiering						

Actie: ACT-1127: Invoering Sierra ter ondersteuning van de sociale dienst

Het huidige softwarepakket voor de sociale dienst (Sierra) mist essentiële toepassingen en is niet meer aangepast aan de noden van de huidige dienstverlening. Door de invoering van Sierra 2.0 wordt een antwoord geboden op deze noden (vloettere doorstroming in ander softwareprogramma's) en hiaten (budgetbeheer).

Van 01/01/2020 tot 31/12/2025

	2020	2021	2022	2023	2024	2025
Exploitatie						
Uitgaven	14.114	20.998	11.375	16.800	18.000	18.000
Ontvangsten	0	0	0	0	0	0
Saldo	-14.114	-20.998	-11.375	-16.800	-18.000	-18.000
Investerings						
Financiering						

Actie: ACT-1150: Digisprong onderwijs

Van 01/01/2021 tot 31/12/2025

	2020	2021	2022	2023	2024	2025
Exploitatie						
Investerings						
Uitgaven	0	0	9.359	44.600	0	0
Ontvangsten	0	21.467	0	0	0	0
Saldo	0	21.467	-9.359	-44.600	0	0
Financiering						

Beleidsdoelstelling: BD-12: Kortemark zet haar schouders onder de verdere ontwikkeling van haar openbaar domein en patrimonium.

Kwalitatieve omschrijving: Deze beleidsdoelstelling groepeert drie belangrijke thema's binnen Kortemark:

MOBILITEIT EN VERKEERSVEILIGHEID

Een duidelijke visie op mobiliteit is onontbeerlijk om het gemotoriseerde verkeer te combineren met ruimte voor de zwakke weggebruiker. Al in de vorige legislatuur was dit een belangrijk aandachtspunt en tijdens deze legislatuur wordt hier verder op ingezet. Het mobiliteitsplan wordt herwerkt en wordt uitgewerkt zodat een duidelijk richtinggevend kader het beleid kan ondersteunen. Verder inzetten op mobiliteit betekent ook investeren in extra personeel en de nodige opleidingen bij het personeel. Bij nieuwe projecten zal het vertrekpunt steeds de zwakke weggebruiker worden. Niet enkel de effectieve maatregelen zijn van belang, ook de communicatie over de maatregelen zal verder geprofessionaliseerd worden, waarbij er zoveel als mogelijk zeer kort op de bal wordt gecommuniceerd. Daarbij gaat eveneens de nodige aandacht uit naar preventieve en flankerende maatregelen inzake het mobiliteitsbeleid.

OPENBAAR DOMEIN

Kortemark beschikt over een uitgebreid wegennet. Voor het onderhoud van de bestaande wegen worden de kredieten verhoogd. Een aantal straten worden naar aanleiding van rioleringsprojecten opnieuw aangelegd en samen met Koekelare en de provincie wordt er een fietspad aangelegd van Bovekerke tot Kortemark. Bij de ontwerpen zal telkens extra aandacht besteed worden aan de zwakke weggebruiker.

PATRIMONIUM

Kortemark beschikt over een uitgebreid patrimonium. Het onderhoud daarvan wordt deze legislatuur prioritair. Het patrimonium moet echter ook beheerd worden als een goede huisvader. In het kader hiervan wordt gekeken om via het statuut van verenigingswerk zaalwachters in te schakelen ter controle van de zalen.

In de vorige legislatuur werden subsidies verkregen voor een mattenzaal. De huidige zaal voldoet niet meer en zal na ingebruikname van de nieuwe zaal verkocht worden. Daarnaast wordt ook een nieuwe technische loods voorzien. De uitbouw van een degelijk magazijnbeheer is momenteel niet mogelijk wegens plaatsgebrek. De nieuwe loods moet de efficiëntie van de werking ten goede komen. Er wordt daarnaast ook werk gemaakt van de renovatie en instandhouding van het molenpatrimonium en De Beuk wordt, naar aanleiding van een aantal structurele problemen, gerenoveerd. Ook De Kouter wordt heropgefrist. De stationshub wordt ook heringericht, hiervoor werden Europese subsidies verkregen.

Wat betreft de vele kerken in Groot-Kortemark zal naar aanleiding van het kerkenbeleidsplan de oefening gemaakt worden welke kerken een her- of nevenbestemming kunnen krijgen. Er wordt daarbij gekeken naar een functionele invulling, passend bij het gebouw.

Van 01/01/2020 tot 31/12/2025

	2020	2021	2022	2023	2024	2025
Exploitatie						
Uitgaven	307.020	306.562	301.106	337.000	337.000	337.000
Ontvangsten	0	0	0	0	0	0
Saldo	-307.020	-306.562	-301.106	-337.000	-337.000	-337.000
Investerings						
Uitgaven	332.737	1.405.962	2.881.723	5.690.500	5.890.000	610.000
Ontvangsten	7.945	17.600	577.160	190.251	283.000	36.000
Saldo	-324.792	-1.388.362	-2.304.563	-5.500.249	-5.607.000	-574.000
Financiering						

Actieplan: AP-112: Flankerende maatregelen inzake mobiliteit.

Uit de omgevingsanalyse bleek dat de bevolking van Kortemark veel belang hecht aan verkeersveiligheid. Om hieraan tegemoet te komen worden verschillende flankerende maatregelen uitgewerkt inzake mobiliteit.

Van 01/01/2020 tot 31/12/2025

	2020	2021	2022	2023	2024	2025
Exploitatie						
Uitgaven	49.648	73.336	44.980	62.000	62.000	62.000
Ontvangsten	0	0	0	0	0	0
Saldo	-49.648	-73.336	-44.980	-62.000	-62.000	-62.000
Investerings						
Uitgaven	2.977	4.722	0	30.000	0	0
Ontvangsten	0	0	0	0	0	0
Saldo	-2.977	-4.722	0	-30.000	0	0
Financiering						

Actie: ACT-1105: Jaarlijks budget verkeerssignalisatie en wegmarkering.

Op basis van een rondgang door de gemeente wordt er jaarlijks beslist welke signalisatie en wegmarkering hernieuwd moet worden. Waar nodig wordt er gekozen voor een duurzamere oplossing.

Van 01/01/2020 tot 31/12/2025

	2020	2021	2022	2023	2024	2025
Exploitatie						
Uitgaven	49.065	73.041	44.979	55.000	55.000	55.000
Ontvangsten	0	0	0	0	0	0
Saldo	-49.065	-73.041	-44.979	-55.000	-55.000	-55.000
Investerings						
Financiering						

Actie: ACT-1106: Opmaak scholenvervoersplannen.

Er wordt per school een vervoersplan opgesteld opdat kinderen de veiligste route naar de school kunnen nemen.

Van 01/01/2020 tot 31/12/2025

	2020	2021	2022	2023	2024	2025
Exploitatie						
Uitgaven	508	294	0	5.000	5.000	5.000
Ontvangsten	0	0	0	0	0	0
Saldo	-508	-294	0	-5.000	-5.000	-5.000
Investerings						
Financiering						

Actie: ACT-1107: Invoering fiets- en voetgangersexamen.

In samenwerking met de scholen wordt er een fiets- en voetgangersexamen ingevoerd om de kinderen te sensibiliseren inzake verkeer.

Van 01/01/2020 tot 31/12/2025

Actie: ACT-1108: Uitwerken SAVE-charter.

Het SAVE-charter werd door de gemeente ondertekend en wordt tijdens deze legislatuur verder uitgewerkt. Het charter omvat zeven doelstellingen die de verkeersveiligheid binnen een gemeente kunnen bevorderen. Door de ondertekening van het charter gaat onze gemeente het engagement aan deze algemene doelstellingen via concrete acties na te streven. Eén van deze doelstellingen is bijvoorbeeld het voeren van een actief sensibiliserings- en educatiebeleid. In dit kader wordt bijvoorbeeld nagedacht over een locatie om een vast verkeersparcours op het grondgebied te voorzien.

Van 01/01/2020 tot 31/12/2025

Actie: ACT-1109: Opmaak bedrijfsroutes.

De afgelopen jaren is er sterk ingezet om een meer intergemeentelijk en zonaal beleid uit te werken inzake zwaar vervoer. Het is de intentie dit beleid verder uit te dragen in overleg met de bedrijven. Voorkeursroutes voor bedrijven en vrachtverkeer zullen uitgestippeld worden. De voorkeursroutes zullen gecommuniceerd worden aan de bedrijven om deze op te volgen bij de aan- en afvoer van de vrachten. Het bestuur wil hiervoor ook het 'charter werftransport' onderschrijven. Dat is een sensibiliseringscampagne waar bedrijven worden gevraagd rekening te houden met de schoolomgevingen. Gemeentebesturen die het charter ondertekenen, verbinden zich ertoe om een aanspreekpunt ter beschikking te stellen waar bouwheren en aannemers terecht kunnen met vragen. Dit aanspreekpunt zoekt samen met de aannemers naar alternatieve routes voor werftransport, waarbij schoolomgevingen en voor zover mogelijk ook schoolroutes en routes met veel kwetsbare weggebruikers vermeden worden. Bij de opmaak van de bedrijfsroutes is het de bedoeling dat een bedrijf zo vlug mogelijk ontsluit op een hoger wegennet. Het is de bedoeling dat er per bedrijf een voorstel komt van te gebruiken straten en dit dan besproken wordt met de desbetreffende firma. Indien het bedrijf de aangereikte routes niet gebruikt, kan het bestuur beslissen om hier en daar een knip in te voeren.

Van 01/01/2020 tot 31/12/2025

	2020	2021	2022	2023	2024	2025
Exploitatie						
Uitgaven	75	0	1	2.000	2.000	2.000
Ontvangsten	0	0	0	0	0	0
Saldo	-75	0	-1	-2.000	-2.000	-2.000
Investerings						
Financiering						

Actie: ACT-1129: Herwerking en bijsturing mobiliteitsplan.

In de vorige legislatuur werd er beslist dat het mobiliteitsplan herwerkt wordt, met oog voor de zwakke weggebruiker. Zo wil men de totaalvisie op mobiliteit in de gemeente verder uitwerken.

De gemeente zal haar mobiliteitsplan herzien volgens spoor 2, dit betekent dat een aantal thema's uit het mobiliteitsplan zullen verbreed en/of verdiept worden. Er wordt in drie fasen gewerkt: verkenningsfase, uitwerkingsfase en beleidsfase;

Van 01/01/2020 tot 31/12/2025

	2020	2021	2022	2023	2024	2025
Exploitatie						
Investerings						
Uitgaven	2.977	0	0	30.000	0	0
Ontvangsten	0	0	0	0	0	0
Saldo	-2.977	0	0	-30.000	0	0
Financiering						

Actie: ACT-1148: Stations oppompen fietsen

Van 01/01/2020 tot 31/12/2025

	2020	2021	2022	2023	2024	2025
Exploitatie						
Investerings						
Uitgaven	0	4.722	0	0	0	0
Ontvangsten	0	0	0	0	0	0
Saldo	0	-4.722	0	0	0	0
Financiering						

Actieplan: AP-113: Renovatie en onderhoud van gebouwen.

Kortemark heeft een uitgebreid patrimonium aan gebouwen. Het huidig patrimonium wordt beter opgevolgd, gecontroleerd en hiervoor worden ook de nodige middelen voorzien.

Van 01/01/2020 tot 31/12/2025

	2020	2021	2022	2023	2024	2025
Exploitatie						
Uitgaven	257.373	233.226	256.126	275.000	275.000	275.000
Ontvangsten	0	0	0	0	0	0
Saldo	-257.373	-233.226	-256.126	-275.000	-275.000	-275.000
Investerings						
Uitgaven	92.964	179.506	454.742	1.615.000	1.380.000	610.000
Ontvangsten	7.945	0	121.860	190.251	183.000	36.000
Saldo	-85.019	-179.506	-332.882	-1.424.749	-1.197.000	-574.000
Financiering						

Actie: ACT-1002: Renovatie De Beuk.

De Beuk dient gerenoveerd te worden wegens onder andere vochtproblemen (insijpelend vocht, doorslaand vocht in voorgevel en grondvocht). De staat van de daken dient grondig onderzocht te worden en de nodige herstellingen naar vocht, isolatie en veiligheid dienen aangepakt te worden. Daarnaast dient er bepaald te worden wat de andere meest dringende werken zijn, die hierbij zullen worden uitgevoerd, voorrang gevend aan de huidige gebreken die leiden tot permanente schade. We houden hierbij rekening met de herinvulling van sommige ruimtes door de verhuis naar de brouwerijsite, met hedendaagse veiligheidsnormen op theatertechnisch vlak en met het beschikbare budget.

Van 01/01/2020 tot 31/12/2025

	2020	2021	2022	2023	2024	2025
Exploitatie						
Investerings						
Uitgaven	0	0	31.781	300.000	640.000	0
Ontvangsten	0	0	0	0	147.000	0
Saldo	0	0	-31.781	-300.000	-493.000	0
Financiering						

Actie: ACT-1005: Renovatie van de Wullepitmolen

De Wullepitmolen werd recent overgedragen door de provincie naar het gemeentebestuur, met een bijhorende toelage om de molen te renoveren. De renovatie werd geschat op 400.000 euro en de toelage van de provincie bedroeg 80.000 euro. Op dat moment bedroeg de subsidie van de restauratietoelage uit Vlaanderen nog 80 procent waardoor de overige 320.000 euro kon gesubsidieerd worden. Door de wijziging van het decreet op onroerend erfgoed en de daling van de Vlaamse subsidiëring voor restauraties met 20% per dossier, zullen de subsidies vanuit Vlaanderen maar 60 procent bedragen (geschat 248.000 euro). Kortemark profileert zich toeristisch sterk aan de hand van molens, daar ze als enige gemeente in West-Vlaanderen 4 molens op haar grondgebied heeft, waarvan er 3 nog maalvaardig zijn en 1 is ingericht als molenmuseum. Heel wat producten van lokale handelaars en producenten volgen uit dit molenerfgoed: molenbrood, molenkoekjes, molenjenever, de molenfietsroute,... De zorg voor dit bouwkundig erfgoed is dus van groot belang voor de toeristische-recreatieve profilering van onze gemeente.

Van 01/01/2020 tot 31/12/2025

	2020	2021	2022	2023	2024	2025
Exploitatie						
Investerings						
Uitgaven	21.735	33.630	67.636	390.000	0	0
Ontvangsten	0	0	121.860	154.251	0	0
Saldo	-21.735	-33.630	54.224	-235.749	0	0
Financiering						

Actie: ACT-1007: Onderhoud van de bestaande molens.

Jaarlijks wordt er 60.000 euro voorzien om het molenpatrimonium te onderhouden. Deze uitgaven worden voor 60 procent gesubsidieerd door Vlaanderen. Het molenerfgoed is van belang voor de toeristisch-recreatieve profilering van Kortemark. Jaarlijks worden met dit budget de nodige onderhoudswerken uitgevoerd, die werden vastgelegd in de recent goedgekeurde beheersplannen. Hierbij werd per molen een planning voor de komende 20 jaar opgemaakt.

Van 01/01/2020 tot 31/12/2025

	2020	2021	2022	2023	2024	2025
Exploitatie						
Investerings						
Uitgaven	0	0	0	140.000	60.000	60.000
Ontvangsten	7.945	0	0	36.000	36.000	36.000
Saldo	7.945	0	0	-104.000	-24.000	-24.000
Financiering						

Actie: ACT-1008: Inzetten op het onderhoud van bestaande gebouwen.

Het budget voor het onderhoud van gebouwen wordt opgetrokken tot 200.000 euro per jaar (investerings). In exploitatie wordt het budget met 50.000 euro per jaar opgetrokken om zo de gemeentelijke gebouwen te optimaliseren. Hiermee wordt onder andere de kantine van het voetbal van Zarren gerenoveerd, worden aanpassingen aangebracht in Edewallehof, wordt er voorzien in verleding en binnenverlichting en wordt het schrijnwerk in het chirolokaal van Zarren aangepakt.

Van 01/01/2020 tot 31/12/2025

	2020	2021	2022	2023	2024	2025
Exploitatie						
Uitgaven	257.373	233.226	256.126	275.000	275.000	275.000
Ontvangsten	0	0	0	0	0	0
Saldo	-257.373	-233.226	-256.126	-275.000	-275.000	-275.000
Investerings						
Uitgaven	71.229	138.028	281.421	225.000	200.000	200.000
Ontvangsten	0	0	0	0	0	0
Saldo	-71.229	-138.028	-281.421	-225.000	-200.000	-200.000
Financiering						

Actie: ACT-1040: Renovatie de Kouter

De Kouter wordt gerenoveerd waarbij de vloer wordt aangepakt, de bar wordt gerenoveerd en de problemen met het sanitair worden aangepakt. Indien na onderzoek blijkt dat er problemen zijn qua akoestiek, worden er ook ingrepen voorzien om de akoestiek te verbeteren.

Van 01/01/2020 tot 31/12/2025

Actie: ACT-1110: Controle door zaalwachters op gebruik gemeentelijke zalen.

Er worden zaalwachters aangesteld via het statuut van verenigingswerker om het gebruik van de gemeentelijke zalen op te volgen en te controleren.

Van 01/01/2020 tot 31/12/2025

Actie: ACT-1130: Renovatie doorgangswoningen

Het bieden van opvangmogelijkheid is een vorm van maatschappelijke dienstverlening op basis van art. 1 van de OCMW-wet. Op heden heeft de gemeente Kortemark 1 pand die als doorgangswoning wordt gebruikt. Deze woning is momenteel overbevestigd en wordt prioritair toegekend aan gezinnen. De gemeente heeft een samenwerkingsovereenkomst met de gemeente Diksmuide en Alveringem, waardoor de doorgangswoningen van beide gemeenten kunnen aangewend worden. In de praktijk kan door de bezetting van de doorgangswoningen in Diksmuide, weinig beroep gedaan worden op dat aanbod. De dak- en thuislozenopvang "de Passage" in Alveringem wordt wel veelvuldig aangewend als alternatief voor opvang van personen in woonnood. De opvang in de Passage in Alveringem is gezien de afstand (33 km), het beperkt mobiliteitsaanbod en het landelijk karakter niet altijd opportuun, zeker in situaties waar intense begeleiding noodzakelijk is of voor gezinnen met schoolgaande kinderen. Naast het beperkte aanbod aan eigen doorgangswoningen, is er binnen de gemeente een sterke stijging merkbaar in het aantal uithuiszettingen. Waar in 2017 13 gezinnen uit hun huis werden gezet, steeg dat aantal in 2018 naar 24. Naar aanleiding van deze uithuiszettingen werden in 2018 18 hulpvragen gericht aan het OCMW. Bijkomend worden jaarlijks ongeveer 5 panden onbewoonbaar verklaard in de gemeente, waardoor vaak zeer snel en voor langere periode opvang noodzakelijk is. De creatie van een bijkomende doorgangswoning moet een antwoord bieden op deze tijdelijke woonnood. De doorgangswoning zal uitsluitend voorbehouden worden voor mensen die hun werkelijke verblijfplaats hebben in Kortemark of voor cliënten die doorverwezen worden door naburige OCMW's, waarmee een samenwerkingsovereenkomst wordt gesloten houdende het gebruik van de doorgangswoning.

Van 01/01/2020 tot 31/12/2025

	2020	2021	2022	2023	2024	2025
Exploitatie						
Investerings						
Uitgaven	0	7.849	73.905	180.000	130.000	0
Ontvangsten	0	0	0	0	0	0
Saldo	0	-7.849	-73.905	-180.000	-130.000	0
Financiering						

Actie: ACT-1159: Renovatie pastorie Kortemark

Van 01/01/2022 tot 31/12/2025

	2020	2021	2022	2023	2024	2025
Exploitatie						
Investerings						
Uitgaven	0	0	0	0	50.000	100.000
Ontvangsten	0	0	0	0	0	0
Saldo	0	0	0	0	-50.000	-100.000
Financiering						

Actie: ACT-1165: Dringende herstellingswerken LEKP

Van 01/01/2023 tot 31/12/2025

	2020	2021	2022	2023	2024	2025
Exploitatie						
Investerings						
Uitgaven	0	0	0	380.000	300.000	250.000
Ontvangsten	0	0	0	0	0	0
Saldo	0	0	0	-380.000	-300.000	-250.000
Financiering						

Actieplan: AP-114: Voorzien van nieuwe gebouwen.

Er is nood aan een nieuwe technische loods en een nieuwe locatie voor het jeugdhuis in Kortemark. Daarnaast wordt ook de mattenzaal deze legislatuur gebouwd.

Van 01/01/2020 tot 31/12/2025

	2020	2021	2022	2023	2024	2025
Exploitatie						
Investerings						
Uitgaven	172.137	782.710	870.483	260.000	1.800.000	0
Ontvangsten	0	0	455.300	0	0	0
Saldo	-172.137	-782.710	-415.183	-260.000	-1.800.000	0
Financiering						

Actie: ACT-1001: Bouw van een nieuwe technische loods.

De huidige technische loods voldoet niet meer aan de hedendaagse normen. De loods is bovendien te klein om een deftig magazijnbeheer op te zetten. Er wordt een nieuwe technische loods voorzien in de hoofdgemeente Kortemark.

Van 01/01/2020 tot 31/12/2025

	2020	2021	2022	2023	2024	2025
Exploitatie						
Investerings						
Uitgaven	0	0	41.616	200.000	1.800.000	0
Ontvangsten	0	0	0	0	0	0
Saldo	0	0	-41.616	-200.000	-1.800.000	0
Financiering						

Actie: ACT-1020: Bouw van een mattenzaal.

Het lokaal bestuur voorziet in de bouw van een nieuwe mattenzaal op de huidige sportsite van De Kouter. Na de bouw van de nieuwe mattenzaal wordt het huidige judolokaal verkocht. De nieuwe mattenzaal wordt zo ingericht dat ze zowel voor de bestaande judoclub, als ook voor eventuele andere gebruikers (yogalessen, fitness, dans...) kan gebruikt worden. Hierbij wordt een subsidie verwacht van 145.300 euro.

Van 01/01/2020 tot 31/12/2025

	2020	2021	2022	2023	2024	2025
Exploitatie						
Investerings						
Uitgaven	172.137	782.710	828.867	60.000	0	0
Ontvangsten	0	0	455.300	0	0	0
Saldo	-172.137	-782.710	-373.567	-60.000	0	0
Financiering						

Actie: ACT-1043: Herlokalisatie van jeugdhuis De Fauteuil

Bij de aanleg van de Torhoutstraat fase 2 is het de bedoeling om op dat moment de toegang naar de gemeenteschool te verbreden door het slopen van het huidige jeugdhuis. Samen met het bestuur van het jeugdhuis wordt er gezocht naar een nieuwe, geschikte locatie.

Van 01/01/2020 tot 31/12/2025

Actieplan: AP-115: Investeren in wegenis- en fietsinfrastructuur.

Voor de volledige heraanleg van wegeninfrastructuur wordt rekening gehouden met toegekende subsidies van hogere overheden voor riolering, fietsinfrastructuur en de investeringsprojecten van nutsmaatschappijen. Om zo efficiënt mogelijk met al deze middelen om te gaan wordt gestreefd naar één globaal project dat de volledige infrastructuur (wegenis, riolering, nutsvoorzieningen) omvat. Bij het ontwerp van de wegeninfrastructuur wordt er bijzondere aandacht besteed aan de zwakke weggebruiker.

Van 01/01/2020 tot 31/12/2025

	2020	2021	2022	2023	2024	2025
Exploitatie						
Investerings						
Uitgaven	52.268	355.748	775.859	1.221.500	2.210.000	0
Ontvangsten	0	0	0	0	0	0
Saldo	-52.268	-355.748	-775.859	-1.221.500	-2.210.000	0
Financiering						

Actie: ACT-1003: Wegwerkzaamheden Lichterveldestraat.

Doel van het project is de aanleg van een gescheiden stelsel in de Lichterveldestraat tussen de collector ter hoogte van de Staatsbaan en de collector ter hoogte van de Handzamevaart. De aanleg van de riolering gebeurt in samenwerking met Aquafin en Fluvius en wordt gesubsidieerd door de hogere overheid. Het gemeentebestuur financiert de volledige heraanleg van de wegeninfrastructuur. Bij het ontwerp wordt er bijzondere aandacht besteed aan de zwakke weggebruiker.

Van 01/01/2020 tot 31/12/2025

	2020	2021	2022	2023	2024	2025
Exploitatie						
Investerings						
Uitgaven	0	32.933	31.135	600.000	1.050.000	0
Ontvangsten	0	0	0	0	0	0
Saldo	0	-32.933	-31.135	-600.000	-1.050.000	0
Financiering						

Actie: ACT-1004: Wegwerkzaamheden Torhoutstraat fase 1.

Het project Torhoutstraat fase 1 omvat de aanleg van een gescheiden rioleringsstelsel in de Torhoutstraat tussen huisnummer 83 en de Kasteelbeek. Er wordt voorzien in de aanleg van een DWA-drukrioleringssysteem en een RWA-afvoer d.m.v. langsrachten. Met de aanleg van de riolering gaat een volledige heraanleg van de wegeninfrastructuur gepaard. Het project wordt gecombineerd met de aanleg van een vrijliggend fietspad tussen de Hermitagestraat en de grens met Torhout. De aanleg van het fietspad wordt gesubsidieerd door de provincie en het Fietsfonds.

Van 01/01/2020 tot 31/12/2025

	2020	2021	2022	2023	2024	2025
Exploitatie						
Investerings						
Uitgaven	37.127	16.419	626.121	30.000	0	0
Ontvangsten	0	0	0	0	0	0
Saldo	-37.127	-16.419	-626.121	-30.000	0	0
Financiering						

Actie: ACT-1021: Wegwerkzaamheden Sneppestraat.

Het project omvat de aanleg van een gescheiden rioleringsstelsel met heraanleg van de volledige wegeninfrastructuur in de Sneppestraat en de twee bijhorende insteekwegen, de Seizoenwerkerslaan vanaf Sneppestraat tot huisnummer 18 en het stuk Handzamestraat tot huisnummer 87A. Met het project wordt afvalwater van ongeveer 230 inwoners bijkomend opgevangen en gezuiverd. Bij het ontwerp van de wegeninfrastructuur wordt er bijzondere aandacht besteed aan de zwakke weggebruiker.

Er werd resoluut voor een kwalitatieve aanpak van de Sneppestraat gekozen; ook enkele zijstraten worden in het project meegenomen, met daarnaast ook het kruispunt met de Handzamestraat en een deel van de Handzamestraat. Doordat er onder andere gekozen wordt voor een aanleg in kleinschalige materialen werde de kredieten aangepast in de wijziging 2 van het meerjarenplan .

Van 01/01/2020 tot 31/12/2025

	2020	2021	2022	2023	2024	2025
Exploitatie						
Investerings						
Uitgaven	0	0	0	400.000	1.000.000	0
Ontvangsten	0	0	0	0	0	0
Saldo	0	0	0	-400.000	-1.000.000	0
Financiering						

Actie: ACT-1022: Wegwerkzaamheden Amersveldestraat.

De voorbereidende werken en studies voor de Amersveldestraat zijn bezig. Wat betreft de uitvoering zien we in de timing dat dit een werk zal zijn dat zal uitgevoerd worden in het begin van de volgende legislatuur. Er worden kredieten voor erelonen voorzien zodat de nodige voorbereidingen getroffen kunnen worden.

Van 01/01/2020 tot 31/12/2025

	2020	2021	2022	2023	2024	2025
Exploitatie						
Investerings						
Uitgaven	0	11.914	0	48.000	0	0
Ontvangsten	0	0	0	0	0	0
Saldo	0	-11.914	0	-48.000	0	0
Financiering						

Actie: ACT-1024: Wegwerkzaamheden Spoorwegstraat.

Het project omvat de aanleg van een gescheiden rioleringsstelsel met heraanleg van de volledige wegeninfrastructuur in de Spoorwegstraat. Met het project wordt afvalwater van ongeveer 80 inwoners bijkomend opgevangen en gezuiverd. Bij het ontwerp wordt er bijzondere aandacht besteed aan de zwakke weggebruiker.

Van 01/01/2020 tot 31/12/2025

	2020	2021	2022	2023	2024	2025
Exploitatie						
Investerings						
Uitgaven	15.141	283.582	118.603	36.000	0	0
Ontvangsten	0	0	0	0	0	0
Saldo	-15.141	-283.582	-118.603	-36.000	0	0
Financiering						

Actie: ACT-1051: Aanleg vrijliggend fietspad Steenstraat - Bovekerkesteenweg.

Dit project voorziet in de aanleg van een vrijliggend fietspad in de Steenstraat vanaf huisnummer 42 via de Bovekerkesteenweg tot de grens met Koekelare. Het betreft een gezamenlijk project met de gemeente Koekelare met subsidies van de provincie en het Fietsfonds. De kredieten voor uitvoering werden na ontvangst van de raming voorzien.

Van 01/01/2020 tot 31/12/2025

	2020	2021	2022	2023	2024	2025
Exploitatie						
Investerings						
Uitgaven	0	0	0	100.000	160.000	0
Ontvangsten	0	0	0	0	0	0
Saldo	0	0	0	-100.000	-160.000	0
Financiering						

Actie: ACT-1146: bijkomende werken

Van 01/01/2020 tot 31/12/2025

Actie: ACT-1147: Wegwerkzaamheden Hospitaalstraat - F. Deprezstraat

Ondertussen kregen we ook subsidies toegekend voor de heraanleg van de Hospitaalstraat. In dit project wordt niet enkel de Hospitaalstraat meegenomen maar ook de Ichtegemstraat tot aan de BKO. Bovendien loopt het project ook door naar de Firmin Deprezstraat tot aan de Handzamestraat. In de ontwerpfase wordt 10.000 euro voorzien.

Van 01/01/2020 tot 31/12/2025

	2020	2021	2022	2023	2024	2025
Exploitatie						
Investerings						
Uitgaven	0	10.899	0	7.500	0	0
Ontvangsten	0	0	0	0	0	0
Saldo	0	-10.899	0	-7.500	0	0
Financiering						

Actieplan: AP-116: Onderhoud van bestaande wegen.

Er wordt een budget voorzien voor het onderhoud van bestaande wegen. Aandacht gaat hierbij uit naar zaken die de verkeersveiligheid voor de zwakke weggebruiker (ook nabij de scholen) zullen verhogen. Ook de heraanleg van de parking en het middenpad van het kerkhof in Zarren zullen gebeuren met dit budget.

Van 01/01/2020 tot 31/12/2025

	2020	2021	2022	2023	2024	2025
Exploitatie						
Investerings						
Uitgaven	0	54.841	580.628	2.564.000	500.000	0
Ontvangsten	0	0	0	0	100.000	0
Saldo	0	-54.841	-580.628	-2.564.000	-400.000	0
Financiering						

Actie: ACT-1052: Wegeninfrastructuur algemeen.

Er wordt een budget voorzien voor het onderhoud van bestaande wegen. Aandacht gaat hierbij uit naar zaken die de verkeersveiligheid voor de zwakke weggebruiker (ook nabij de scholen) zullen verhogen. Ook de heraanleg van de parking en het middenpad van het kerkhof in Zarren zullen gebeuren met dit budget.

Van 01/01/2020 tot 31/12/2025

	2020	2021	2022	2023	2024	2025
Exploitatie						
Investerings						
Uitgaven	0	54.841	580.628	2.564.000	500.000	0
Ontvangsten	0	0	0	0	100.000	0
Saldo	0	-54.841	-580.628	-2.564.000	-400.000	0
Financiering						

Actieplan: AP-117: Onderhoud van de sportterreinen.

De voetbalvelden moeten tijdens de zomermaanden steeds vaker besproeid worden. Er wordt voorzien in mobiele sproeisystemen om dit automatisch te laten verlopen.

Van 01/01/2020 tot 31/12/2025

Actie: ACT-1033: Aankoop mobiele sproeisystemen.

Door de droge zomers dienen de voetbalpleinen steeds meer besproeid te worden. Er wordt voorzien in mobiele sproeisystemen om dit automatisch te laten verlopen.

Van 01/01/2020 tot 31/12/2025

Actieplan: AP-118: Verwerven van onroerende goederen.

Er worden kredieten voorzien voor noodzakelijke kleine grondverwervingen.

Van 01/01/2020 tot 31/12/2025

	2020	2021	2022	2023	2024	2025
Exploitatie						
Investerings						
Uitgaven	5.518	0	200.012	0	0	0
Ontvangsten	0	0	0	0	0	0
Saldo	-5.518	0	-200.012	0	0	0
Financiering						

Actie: ACT-1009: Verwerving onroerende goederen.

In het kader van toekomstige wegwerkzaamheden is het soms nodig kleine perceeltjes grond aan te kopen of te voorzien in een buffer. Daarnaast wordt er ook budget voorzien om de woning in de Nieuwstraat 2 aan te kopen. Het is de bedoeling om de groene as tussen de Krekemeersen enerzijds en de kerkomgeving en het centrum van Kortemark anderzijds in de toekomst te kunnen realiseren en de aankoop van deze woning is cruciaal in de verdere ontwikkeling hiervan.

Van 01/01/2020 tot 31/12/2025

	2020	2021	2022	2023	2024	2025
Exploitatie						
Investerings						
Uitgaven	5.518	0	200.012	0	0	0
Ontvangsten	0	0	0	0	0	0
Saldo	-5.518	0	-200.012	0	0	0
Financiering						

Actieplan: AP-119: Visie ontwikkelen inzake de toekomst van de parochiekerken.

In samenwerking met het centraal kerkbestuur wordt het kerkenbeleidsplan afgewerkt. Hierin werd een visie ontwikkeld inzake de toekomst van de parochiekerken in Kortemark, rekening houdend met een grondige analyse van de staat van de gebouwen, de noden van de omgeving, het huidige gebruik en de verwachtingen hieromtrent, opportuniteiten, en dergelijke factoren meer.

Van 01/01/2020 tot 31/12/2025

	2020	2021	2022	2023	2024	2025
Exploitatie						
Investerings						
Uitgaven	6.873	28.435	0	0	0	0
Ontvangsten	0	17.600	0	0	0	0
Saldo	-6.873	-10.835	0	0	0	0
Financiering						

Actie: ACT-1017: Neven- of herbestemming kerk Werken: onderzoek.

Samen met het centraal kerkbestuur wordt onderzocht wat de mogelijkheden zijn naar eventuele neven- of herbestemming van de Sint-Martinuskerk in Werken. Er wordt een visie ontwikkeld in het kader van het kerkenbeleidsplan dat voor Kortemark nog moet worden afgewerkt. De kerk van Werken heeft het grootste potentieel naar mogelijke toeristische en museale herbestemming door het historische karakter en de bescherming als monument en als dorpszicht.

Van 01/01/2020 tot 31/12/2025

	2020	2021	2022	2023	2024	2025
Exploitatie						
Investerings						
Uitgaven	6.873	28.435	0	0	0	0
Ontvangsten	0	17.600	0	0	0	0
Saldo	-6.873	-10.835	0	0	0	0
Financiering						

Actieplan: AP-132: Gelijkblijvend beleid ruimtelijke ordening

Van 01/01/2020 tot 31/12/2025

Actie: ACT-1145: Gelijkblijvend beleid ruimtelijke ordening

Van 01/01/2020 tot 31/12/2025

Actieplan: AP-134: Bovenlokale fietsroute

Van 01/01/2022 tot 31/12/2025

Actie: AP-134: Bovenlokale fietsroute

Van 01/01/2022 tot 31/12/2025

Beleidsdoelstelling: BD-13: Kortemark heeft oog voor de levenskwaliteit van al haar burgers.

Kwalitatieve omschrijving: Kortemark wenst de levenskwaliteit te verhogen door:

- duurzaam en weldoordacht om te gaan met de ruimte.
- in te zetten op een vrijetijdsaanbod op maat van de gemeente
- het verenigingsleven te ondersteunen en faciliteren
- duurzaamheid verder te stimuleren
- in te zetten op vergroening
- alle inwoners te ondersteunen in het sociaal beleid
- in te zetten op betaalbaar wonen
- het onderwijs van alle netten te ondersteunen.

Van 01/01/2020 tot 31/12/2025

	2020	2021	2022	2023	2024	2025
Exploitatie						
Uitgaven	407.518	345.765	352.896	482.043	439.664	441.567
Ontvangsten	331.280	152.243	180.785	219.740	151.082	142.732
Saldo	-76.238	-193.522	-172.111	-262.303	-288.582	-298.835
Investerings						
Uitgaven	46.807	152.580	989.602	1.182.500	745.000	607.000
Ontvangsten	5.000	5.929	66.914	435.000	725.000	0
Saldo	-41.807	-146.651	-922.688	-747.500	-20.000	-607.000
Financiering						

Actieplan: AP-120: Versterken en verder stimuleren van de uitbouw van het sociale weefsel.

Het sociale weefsel is wat mensen bindt in een gemeente. Het bestuur wenst hier op in te zetten via allerhande maatregelen.

Van 01/01/2020 tot 31/12/2025

	2020	2021	2022	2023	2024	2025
Exploitatie						
Uitgaven	237.137	155.951	48.445	52.500	28.500	26.500
Ontvangsten	312.277	144.640	75.568	99.000	79.000	79.000
Saldo	75.140	-11.311	27.123	46.500	50.500	52.500
Investerings						
Uitgaven	0	11.335	631.568	73.000	0	0
Ontvangsten	0	0	66.914	173.000	0	0
Saldo	0	-11.335	-564.653	100.000	0	0
Financiering						

Actie: ACT-1018: Verenigen die kampen met een opslagprobleem ondersteunen

Heel wat lokale verenigen hebben nood aan opslagruimte. Er wordt budget voorzien om de loods van Zarren aan te passen zodat deze onder bepaalde voorwaarden kan gebruikt als opslagruimte door lokale verenigen. Dit kan echter pas na ingebruikname van de nieuwe technische loods in Kortemark.

Van 01/01/2020 tot 31/12/2025

Actie: ACT-1032: Opwaarderen van de wijkkermissen en straatfeesten via financiële steun.

Er wordt een reglement uitgewerkt om Kortemarkse wijkkermissen en straatfeesten te stimuleren via financiële steun.

Van 01/01/2020 tot 31/12/2025

	2020	2021	2022	2023	2024	2025
Exploitatie						
Uitgaven	0	0	0	5.000	5.000	5.000
Ontvangsten	0	0	0	0	0	0
Saldo	0	0	0	-5.000	-5.000	-5.000
Investerings						
Financiering						

Actie: ACT-1035: Tussenkost in energiekosten jeugdverenigingen.

De jeugdverenigingen worden financieel ondersteund voor hun energiekosten. Door de opvolging hiervan in het lokaal bestuur krijgen we een overzicht van de energiekosten en kunnen indien nodig extra maatregelen getroffen worden in het kader van duurzaamheid via het budget onderhoud gebouwen.

Van 01/01/2020 tot 31/12/2025

	2020	2021	2022	2023	2024	2025
Exploitatie						
Uitgaven	11.726	8.688	33.644	0	0	0
Ontvangsten	0	0	0	0	0	0
Saldo	-11.726	-8.688	-33.644	0	0	0
Investerings						
Financiering						

Actie: ACT-1048: Uitwerken project Stationshub.

De gemeente wil het station en de stationsomgeving herinrichten of herbestemmen, waarbij het verbinden van mensen centraal staat. Dat kan door het ontwikkelen van een dorpspunt: een multimodale hub met een mobiliteitsdimensie en een sociale en dienstverlenende functie voor reizigers, inwoners en verenigingen. De stationsomgeving vervult een centrale rol in het aanbieden van duurzame en complementaire mobiliteit, waarbij een goede en veilige bereikbaarheid en facilitering voor alle vervoersmodi voorhanden is. Sociale inclusie kan er ontstaan door maximale interactie tussen dagbestedingsproject voor personen met een beperking en passanten. Het is daarnaast belangrijk om niet-commerciële en laagdrempelige ontmoetingsmogelijkheden te scheppen en te zorgen voor een goeie integratie met het centrum en de omliggende natuurwaarden.

Het project maakt deel uit van het Interregproject Transmobil en wordt deels gefinancierd met Europese middelen.

Van 01/06/2020 tot 31/12/2025

	2020	2021	2022	2023	2024	2025
Exploitatie						
Investerings						
Uitgaven	0	11.335	631.568	22.000	0	0
Ontvangsten	0	0	66.914	123.000	0	0
Saldo	0	-11.335	-564.653	101.000	0	0
Financiering						

Actie: ACT-1111: Evaluatie tarieven zaalverhuur en uitleenmateriaal.

Het bestuur wil verder inzetten op het ondersteunen van de verenigingen en wil in die zin, in overleg met de betrokken adviesraden, een evaluatie maken van de huidige reglementen voor de uitleendienst en voor zaalverhuur. Het retributiereglement werd in 2020 volledig gecontroleerd met de prijzen in Recreatex en de webshop en daarna geupdatet. Het zaalreglement moet nog worden aangepakt.

Van 01/01/2020 tot 31/12/2025

	2020	2021	2022	2023	2024	2025
Exploitatie						
Uitgaven	0	0	0	0	0	0
Ontvangsten	8.425	13.872	67.473	79.000	79.000	79.000
Saldo	8.425	13.872	67.473	79.000	79.000	79.000
Investerings						
Financiering						

Actie: ACT-1112: Uitbouw huisbezoeken 80-plussers.

Verder uitbouwen van huisbezoeken aan 80-plussers, zodat senioren zo lang mogelijk kwaliteitsvol kunnen blijven wonen in hun vertrouwde omgeving, door onder meer toeleiding naar dienstverlening of rechten, probleemdetectie en informatieverstrekking.

Van 01/01/2020 tot 31/12/2025

Actie: ACT-1113: Herwerken evenementenfiche en fuifreglement.

In samenspraak met de veiligheidsdiensten wordt gekeken hoe de papierwinkel voor verenigingen kan verminderen zonder in te boeten aan veiligheid. Daarnaast wordt in samenspraak met de jeugdraad en de veiligheidsdiensten het fuifreglement herwerkt.

Van 01/01/2020 tot 31/12/2025

Actie: ACT-1114: Organisatie Dag van de Buren.

De cultuurdienst neemt jaarlijks het initiatief om Kortemarkenaren warm te maken om deel te nemen aan de Dag van de Buren.

Van 01/01/2020 tot 01/06/2022

Actie: ACT-1115: Organisatie 'Koekeloeren bij de boeren'.

Tweejaarlijks wordt het evenement 'Koekeloeren bij de Boeren' georganiseerd om burgers zo in contact te brengen met de landbouw.

Van 01/01/2020 tot 31/12/2025

	2020	2021	2022	2023	2024	2025
Exploitatie						
Uitgaven	0	0	1.699	11.000	7.000	5.000
Ontvangsten	0	0	0	0	0	0
Saldo	0	0	-1.699	-11.000	-7.000	-5.000
Investerings						
Financiering						

Actie: ACT-1116: Infomomenten in deelgemeenten inzake werking Sociaal Huis.

In het kader van een toegankelijk en klantvriendelijk welzijnsbeleid voor iedere Kortemarkenaar organiseert het Sociaal Huis jaarlijks infomomenten in elke deelgemeente. Hierbij wordt in het bijzonder aandacht besteed aan de bekendmaking van diverse dienstverlening en rechtenverkenning.

Van 01/01/2020 tot 31/12/2025

Actie: ACT-1132: Uitbreiding lokale gezondheidspreventie

In het kader van sensibilisering van gezondheidspreventie, voorziet de Vlaamse Regering subsidies voor de uitbouw van een lokale preventiewerking. Kortemark heeft hierop, samen met de andere gemeenten van de eerstelijnszone Houtland en Polder, ingetekend. Hierbij is het doel om op lokaal niveau acties en projecten op te zetten om burgers te stimuleren tot een gezonde leefstijl en hen te beschermen tegen gezondheidsrisico's.

Van 01/01/2020 tot 31/12/2025

	2020	2021	2022	2023	2024	2025
Exploitatie						
Uitgaven	3.507	4.218	4.386	4.500	4.500	4.500
Ontvangsten	0	0	0	0	0	0
Saldo	-3.507	-4.218	-4.386	-4.500	-4.500	-4.500
Investerings						
Financiering						

Actie: ACT-1134: Uitwerken van een subsidiereglement om het zwemmen te stimuleren

Het zwembad in Kortemark sluit uiterlijk op 30 juni 2021 de deuren. Als gemeente is het financieel niet meer haalbaar om zelf een eigen zwembad te bouwen. Echter wenst het bestuur de burgers hierin tegemoet te komen door de invoering van een subsidiereglement om het zwemmen te stimuleren. Het subsidiereglement zal

- enerzijds voorzien in een terugbetaling van zwemlessen voor beginnende zwemmers
- anderzijds een korting voorzien voor alle burgers die in nabijgelegen zwembaden gaan zwemmen.

Hiertoe zal het bestuur in overleg treden met verschillende buurgemeenten.

Van 01/01/2020 tot 30/06/2021

Actie: ACT-1138: Uitbouw van het lokaal dienstencentrum

Een lokaal dienstencentrum is een voorloper van het buurtgericht werken en van het versterken van de sociale cohesie. In de volgende jaren wil de gemeente Kortemark meewerken aan de verdere uitbouw van het lokaal dienstencentrum de Wimperlinde. De kern van dit dienstencentrum zal liggen op buurtgerichte zorg, sterkere sociale cohesie en toegankelijke zorg.

Van 01/01/2020 tot 31/12/2025

Actie: ACT-1143: Maatregelen n.a.v. Covid-19

Van 01/01/2020 tot 31/12/2025

	2020	2021	2022	2023	2024	2025
Exploitatie						
Uitgaven	221.904	143.045	8.716	2.000	2.000	2.000
Ontvangsten	303.852	130.768	8.096	0	0	0
Saldo	81.948	-12.277	-621	-2.000	-2.000	-2.000
Investerings						
Financiering						

Actie: ACT-1161: volkstuinen 2022 - Volkstuin Blijvelde, Volkstuin Sint-Jan - Kortemark

Van 01/01/2023 tot 31/12/2025

	2020	2021	2022	2023	2024	2025
Exploitatie						
Uitgaven	0	0	0	30.000	0	0
Ontvangsten	0	0	0	20.000	0	0
Saldo	0	0	0	-10.000	0	0
Investerings						
Financiering						

Actie: ACT-1164: Sociale kruidenier

Van 01/01/2023 tot 31/12/2025

	2020	2021	2022	2023	2024	2025
Exploitatie						
Uitgaven	0	0	0	0	10.000	10.000
Ontvangsten	0	0	0	0	0	0
Saldo	0	0	0	0	-10.000	-10.000
Investerings						
Uitgaven	0	0	0	51.000	0	0
Ontvangsten	0	0	0	50.000	0	0
Saldo	0	0	0	-1.000	0	0
Financiering						

Actie: ACT-1167: Volkstuinen

Van 01/01/2023 tot 31/12/2025

Actieplan: AP-121: Inzetten op een aangename leefomgeving.

Een aangename, groene en nette leefomgeving zorgt voor een hogere levenskwaliteit voor alle inwoners.

Van 01/01/2020 tot 31/12/2025

	2020	2021	2022	2023	2024	2025
Exploitatie						
Uitgaven	9.666	926	2.145	2.000	2.000	2.000
Ontvangsten	0	0	0	0	0	0
Saldo	-9.666	-926	-2.145	-2.000	-2.000	-2.000
Investerings						
Uitgaven	39.971	140.350	155.801	352.500	150.000	0
Ontvangsten	5.000	929	0	82.000	0	0
Saldo	-34.971	-139.421	-155.801	-270.500	-150.000	0
Financiering						

Actie: ACT-1014: Verhogen van de toegankelijkheid van de bezinkingsputten.

Kortemark wenst een gedragen visie te ontwikkelen over de toekomst van dit domein. Daarbij zullen eventuele samenwerkingen met andere overheden zoals de provincie onderzocht worden. Er wordt ook onderzocht waar hiervoor subsidie verkregen kan worden.

Van 01/01/2020 tot 31/12/2025

	2020	2021	2022	2023	2024	2025
Exploitatie						
Investerings						
Uitgaven	0	3.267	6.534	100.000	150.000	0
Ontvangsten	0	0	0	40.000	0	0
Saldo	0	-3.267	-6.534	-60.000	-150.000	0
Financiering						

Actie: ACT-1015: Speelruimte en kwalitatief groen: voorwaarden bij verkavelingen.

Bij nieuwe verkavelingen worden extra voorwaarden inzake speelruimte voor jeugd opgelegd. Daarnaast wordt er extra aandacht besteed aan de aanleg van kwalitatief groen in de verkaveling.

Van 01/01/2020 tot 31/12/2025

Actie: ACT-1016: Inventarisatie trage wegen en missing links.

Er wordt een studie opgemaakt om de trage wegen en de missing links in Kortemark in kaart te brengen.

Van 01/01/2020 tot 31/12/2025

	2020	2021	2022	2023	2024	2025
Exploitatie						
Investerings						
Uitgaven	0	0	0	10.000	0	0
Ontvangsten	0	0	0	0	0	0
Saldo	0	0	0	-10.000	0	0
Financiering						

Actie: ACT-1019: Heraanleg speelzone Handzame.

Door de verhuizing van het containerpark van Handzame naar het centrum van Kortemark kwam een stuk openbaar domein vrij. De noden van de omgeving werden onderzocht en op basis hiervan werd beslist er een speelzone met parking aan te leggen, die zowel voor de nabije Chiro, voor de buurtbewoners, voor de school als voor toeristen en passanten via de bovenlokale fietsroute die er langs loopt, een meerwaarde vormt. Er wordt hierbij in nauw overleg met de betrokkenen, samen met een landschapsarchitect, een plan uitgetekend.

Van 01/01/2020 tot 31/12/2025

	2020	2021	2022	2023	2024	2025
Exploitatie						
Investerings						
Uitgaven	3.098	6.659	149.267	175.000	0	0
Ontvangsten	5.000	929	0	42.000	0	0
Saldo	1.902	-5.730	-149.267	-133.000	0	0
Financiering						

Actie: ACT-1025: Aankoop van machines in het kader van zwerfvuil en onkruidbestrijding.

Er wordt voorzien in de aankoop van één of meerdere machines om zwerfvuil en onkruid te bestrijden.

Ondertussen gebeurde het nodige marktonderzoek en werd geopteerd voor de aankoop van een straatveegmachine.

Van 01/01/2020 tot 31/12/2025

	2020	2021	2022	2023	2024	2025
Exploitatie						
Investerings						
Uitgaven	19.215	128.418	0	0	0	0
Ontvangsten	0	0	0	0	0	0
Saldo	-19.215	-128.418	0	0	0	0
Financiering						

Actie: ACT-1027: Toevoegen tuin BKO aan buitenruimte Zarren.

Tijdens de vorige legislatuur werd een perceel grond aangekocht naast de buitenschoolse kinderopvang in Zarren. Het nodige wordt gedaan om de tuin van de BKO uit te breiden met dit perceel.

Van 01/01/2020 tot 31/12/2025

	2020	2021	2022	2023	2024	2025
Exploitatie						
Investerings						
Uitgaven	17.658	2.007	0	0	0	0
Ontvangsten	0	0	0	0	0	0
Saldo	-17.658	-2.007	0	0	0	0
Financiering						

Actie: ACT-1029: Opvullen vijver Albatros.

De vijver aan OC Albatros in Zarren wordt gedempt en ingericht voor recreatie en groen.

Van 01/01/2020 tot 31/12/2025

Actie: ACT-1037: Inrichten van een hondenloopweide.

Er wordt een hondenloopweide ingericht op het grondgebied van Groot-Kortemark. Daartoe wordt een geschikte locatie gezocht.

Van 01/01/2020 tot 31/12/2025

	2020	2021	2022	2023	2024	2025
Exploitatie						
Investerings						
Uitgaven	0	0	0	7.500	0	0
Ontvangsten	0	0	0	0	0	0
Saldo	0	0	0	-7.500	0	0
Financiering						

Actie: ACT-1038: Project Mooimakers: vuilnisbakkenplan.

Binnen het project van de Mooimakers wordt er een uitgebreid vuilnisbakkenplan opgemaakt en worden vuilnisbakken vervangen en/of aangepast waar nodig. Het project wordt in 1x uitgevoerd i.p.v. jaarlijkse deelprojecten.

Van 01/01/2020 tot 31/12/2025

	2020	2021	2022	2023	2024	2025
Exploitatie						
Uitgaven	9.666	926	2.145	2.000	2.000	2.000
Ontvangsten	0	0	0	0	0	0
Saldo	-9.666	-926	-2.145	-2.000	-2.000	-2.000
Investerings						
Financiering						

Actie: ACT-1049: Voorzien van een uitkijkplatform over de Broeken

Er wordt in Werken een uitkijkplatform voorzien over de broeken, om bezoekers en vogelaars maximaal te laten genieten van de omgeving en van de aanwezige fauna en flora. In samenwerking met alle betrokkenen werd gekozen om een uitkijkpost te bouwen op het pompgemaal in Werken. Voor de uitwerking van de uitkijkpost wordt samengewerkt met Leader.

Van 01/01/2020 tot 31/12/2025

	2020	2021	2022	2023	2024	2025
Exploitatie						
Investerings						
Uitgaven	0	0	0	60.000	0	0
Ontvangsten	0	0	0	0	0	0
Saldo	0	0	0	-60.000	0	0
Financiering						

Actie: ACT-1120: Organisatie acties inzake sensibilisering rond zwerfvuil.

Zwerfvuil is volgens de burgers één van de meest storende zaken in de gemeente. Vanuit het bestuur zullen verschillende acties opgezet worden om burgers te sensibiliseren inzake zwerfvuil.

Van 01/01/2020 tot 31/12/2025

Actie: ACT-1121: Ontwikkeling 10.000-stappenroute in elke deelgemeente.

In elke deelgemeente wordt een 10.000-stappenroute ontwikkeld, met de bedoeling de inwoners aan te zetten tot meer beweging.

Van 01/01/2020 tot 31/12/2025

Actie: ACT-1137: Opstellen van een bijenplan

Voor onze voedselproductie zijn bijen en andere insecten die van nectar houden onmisbaar. De laatste jaren zijn deze insecten sterk bedreigd. De bijen en insecten vinden steeds moeilijker de bloemen en planten die zij nodig hebben om te kunnen overleven. Door het opstellen van een bijenplan willen we met gerichte acties een bijenvriendelijke gemeente worden.

Van 01/01/2020 tot 31/12/2025

Actie: ACT-1152: Landschap getuigt

Van 01/01/2022 tot 31/12/2025

Actie: ACT-1153: Ontsluiting Vrouw Hillewal

Van 01/01/2022 tot 31/12/2025

Actieplan: AP-122: Inzetten op een goede ruimtelijke ordening.

Om de levenskwaliteit van onze burgers te versterken wordt er ingezet op de verdere visieontwikkeling inzake het ruimtelijk beleid in Kortemark.

Van 01/01/2020 tot 31/12/2025

	2020	2021	2022	2023	2024	2025
Exploitatie						
Uitgaven	8.066	0	0	0	0	0
Ontvangsten	0	0	0	0	0	0
Saldo	-8.066	0	0	0	0	0
Investerings						
Uitgaven	6.837	895	0	40.000	175.000	15.000
Ontvangsten	0	5.000	0	0	0	0
Saldo	-6.837	4.105	0	-40.000	-175.000	-15.000
Financiering						

Actie: ACT-1047: Ontwikkelen visie rond site Hansam.

De site aan OC Hansam, met onder andere de oude schoolgebouwen, kan geoptimaliseerd worden. Daartoe wordt een studie voorzien om de mogelijkheden in kaart te brengen.

Van 01/01/2020 tot 31/12/2025

Actie: ACT-1054: Plannen en studies ruimtelijke uitvoeringsplannen (RUP's).

RUP's dragen bij tot een goede ruimtelijke schikking van het openbaar domein. Dit moet de leefbaarheid in onze gemeente versterken, waarbij de belangen van verschillende partijen (bedrijven, burgers,...) in evenwicht gehouden worden. Zoals in elke legislatuur wordt er jaarlijks een budget voorzien voor de opmaak van RUP's. Onder andere voor het Zarrenplein zal er een RUP uitgewerkt worden.

Van 01/01/2020 tot 31/12/2025

	2020	2021	2022	2023	2024	2025
Exploitatie						
Uitgaven	8.066	0	0	0	0	0
Ontvangsten	0	0	0	0	0	0
Saldo	-8.066	0	0	0	0	0
Investerings						
Uitgaven	6.837	895	0	40.000	15.000	15.000
Ontvangsten	0	5.000	0	0	0	0
Saldo	-6.837	4.105	0	-40.000	-15.000	-15.000
Financiering						

Actie: ACT-1166: Toegansweg en randparking Albatros

Van 01/01/2023 tot 31/12/2025

	2020	2021	2022	2023	2024	2025
Exploitatie						
Investerings						
Uitgaven	0	0	0	0	160.000	0
Ontvangsten	0	0	0	0	0	0
Saldo	0	0	0	0	-160.000	0
Financiering						

Actieplan: AP-123: Een duurzame omgeving creëren.

We wensen in te zetten op duurzame ontwikkeling om zo het vermogen van de toekomstige generaties om in hun eigen behoeften te voorzien niet in het gevaar te brengen.

Van 01/01/2020 tot 31/12/2025

	2020	2021	2022	2023	2024	2025
Exploitatie						
Uitgaven	0	5.114	14.629	27.000	15.000	15.000
Ontvangsten	0	0	0	7.000	0	0
Saldo	0	-5.114	-14.629	-20.000	-15.000	-15.000
Investerings						
Uitgaven	0	0	202.233	717.000	420.000	592.000
Ontvangsten	0	0	0	180.000	725.000	0
Saldo	0	0	-202.233	-537.000	305.000	-592.000
Financiering						

Actie: ACT-1012: Inzet op verleiding van de openbare verlichting

Fluvius wordt onze verlichtingspartner in plaats van verlichtingsoperator. Alle verlichtingspalen en -armaturen worden ingebracht bij Fluvius. Fluvius zal investeren in nauw overleg met het gemeentebestuur voor de verdere ontwikkeling van het openbaar verlichtingspark en de verleiding ervan. Hierdoor wordt Kortemark ontzorgd op het vlak van de technische uitwerking.

Van 01/01/2020 tot 31/12/2025

	2020	2021	2022	2023	2024	2025
Exploitatie						
Investerings						
Uitgaven	0	0	202.233	267.000	170.000	192.000
Ontvangsten	0	0	0	0	0	0
Saldo	0	0	-202.233	-267.000	-170.000	-192.000
Financiering						

Actie: ACT-1036: Opvolging Silvamo via jaarlijkse testen.

De gemeente zorgt er voor dat een onafhankelijk deskundige jaarlijks de nodige onderzoeken uitvoert bij Silvamo, om zo te waken over de levenskwaliteit van onze burgers.

Van 01/01/2020 tot 31/12/2025

	2020	2021	2022	2023	2024	2025
Exploitatie						
Uitgaven	0	5.114	14.629	5.000	5.000	5.000
Ontvangsten	0	0	0	0	0	0
Saldo	0	-5.114	-14.629	-5.000	-5.000	-5.000
Investerings						
Financiering						

Actie: ACT-1050: Rioleringswerken via verkavelingsfonds/investeringsfonds Infracx.

Infracx beschikt momenteel over twee fondsen waarop gemeentebesturen een beroep kunnen doen : het verkavelingsfonds en het investeringsfonds. Verkavelaars betalen 250 € per lopende meter van de perceelsbreedte aan Infracx. Hiervan wordt 50% toegekend aan de betrokken gemeente. Het gemeentebestuur kan dit fonds aanwenden voor zijn tussenkomst in de riolering. Zijn er rioleringswerken zonder subsidies van de Vlaamse Milieumaatschappij (VMM), dan moet 75% van deze kost gedragen worden door de gemeente. Het investeringsfonds is het resultaat van een beslissing van Infracx West om geen dividenden meer uit te keren voor de tak riolering.

Van 01/01/2020 tot 31/12/2025

	2020	2021	2022	2023	2024	2025
Exploitatie						
Investerings						
Uitgaven	0	0	0	0	0	0
Ontvangsten	0	0	0	0	545.000	0
Saldo	0	0	0	0	545.000	0
Financiering						

Actie: ACT-1144: Plaatsen zonnepanelen

Van 01/01/2020 tot 31/12/2025

Actie: ACT-1162: Fietsbieb

Van 01/01/2023 tot 31/12/2025

	2020	2021	2022	2023	2024	2025
Exploitatie						
Uitgaven	0	0	0	5.000	5.000	5.000
Ontvangsten	0	0	0	0	0	0
Saldo	0	0	0	-5.000	-5.000	-5.000
Investerings						
Financiering						

Actie: ACT-1163: Groen Blauwe dooradering

Van 01/01/2023 tot 31/12/2025

	2020	2021	2022	2023	2024	2025
Exploitatie						
Investerings						
Uitgaven	0	0	0	450.000	250.000	400.000
Ontvangsten	0	0	0	180.000	180.000	0
Saldo	0	0	0	-270.000	-70.000	-400.000
Financiering						

Actie: ACT-1168: Gemeenten voor de toekomst

Van 01/01/2023 tot 31/12/2025

	2020	2021	2022	2023	2024	2025
Exploitatie						
Uitgaven	0	0	0	17.000	5.000	5.000
Ontvangsten	0	0	0	7.000	0	0
Saldo	0	0	0	-10.000	-5.000	-5.000
Investerings						
Financiering						

Actieplan: AP-128: Kortemark voorziet financiële ondersteuning voor alle onderwijsnetten.

Kortemark wenst het onderwijs van alle kinderen te ondersteunen op het grondgebied over alle netten heen.

Van 01/01/2020 tot 31/12/2025

	2020	2021	2022	2023	2024	2025
Exploitatie						
Uitgaven	0	10.359	35.193	45.000	45.000	45.000
Ontvangsten	0	0	0	0	0	0
Saldo	0	-10.359	-35.193	-45.000	-45.000	-45.000
Investerings						
Financiering						

Actie: ACT-1135: Tussenkomst schoolvervoer van en naar het zwembad.

Het zwembad in Kortemark sluit eind juni 2021 de deuren. Dit zorgt ervoor dat de scholen moeten uitwijken naar andere zwembaden. Het bestuur zal de kost van het vervoer van en naar het zwembad naar buurgemeenten of Lichtervelde voor alle onderwijsnetten op zich nemen zodat elk kind de kans krijgt om minstens 10 zwembeurten per schooljaar te krijgen binnen de schooluren.

Van 01/01/2020 tot 31/12/2025

	2020	2021	2022	2023	2024	2025
Exploitatie						
Uitgaven	0	10.359	35.193	45.000	45.000	45.000
Ontvangsten	0	0	0	0	0	0
Saldo	0	-10.359	-35.193	-45.000	-45.000	-45.000
Investerings						
Financiering						

Actieplan: AP-129: Inzetten op betaalbaar wonen

De gemeente zorgt in samenwerking met de sociale bouwmaatschappijen voor een divers en betaalbaar woonaanbod in functie van de woonnoden met extra aandacht voor de woonkwaliteit.

Van 01/01/2020 tot 31/12/2025

Actie: ACT-1140: Er worden minimum 75 nieuwe sociale woongelegenheden voorzien op het grondgebied van Kortemark.

In samenwerking met de sociale woonmaatschappijen die werkzaam zijn op het grondgebied wordt het aanbod van sociale woningen drastisch uitgebreid in de gemeente Kortemark. Volgende projecten worden voorzien:

- Zarren (Koordhoek) Ijzer en Zee: 17 woningen
- Handzame (Lindenlaan) De Mandel: 10 woningen
- Handzame (oude politiekazerne) Ijzer en Zee: 14 woningen
- Kortemark (site Staatsschool) De Mandel: plus/minus 22 woningen
- Kortemark (Firmin Deprezstraat) De Mandelbeek: plus/minus 20 woningen

Van 01/01/2020 tot 31/12/2025

Actieplan: AP-130: Realiseren van lokale vergroening

Kortemark zet in op lokale vergroening. Dit moet er voor zorgen dat er meer groen in de bebouwde omgeving komt en levert natuurvoordelen op voor de directe lokale leefomgeving.

Van 01/01/2020 tot 31/12/2025

Actie: ACT-1141: Inzetten op lokale vergroening

Kortemark wil inzetten op vergroening binnen Groot-Kortemark. Alle projecten (waaronder aanleg wegenis) worden bekeken vanuit het oogpunt vergroenen in plaats van verharderen. Bij de aanleg van gelijkgrondse bermen zal er waar mogelijk niet meer met harde materialen gewerkt worden. Ook de kerkhoven zullen verder groen ingekleed worden en de begraafplaats zal meer de functie van begraafpark krijgen. Daarnaast wordt er een groeninventaris opgemaakt in functie van groenbeheer en wordt er een allround onderhoudsplan opgesteld. We streven naar een groene en goed onderhouden gemeente en grijpen daarbij alle kansen aan om het groen en de parkzones op te waarderen of aan te leggen.

Van 01/01/2020 tot 31/12/2025

Actieplan: AP-131: Ondersteunen van kansengroepen

Het ondersteunen van verschillende kansengroepen in Kortemark moet de inclusie van alle inwoners bevorderen. We denken daarbij aan acties die ervoor moeten zorgen dat de arbeidsmarktpositie van kansengroepen verbetert, het inzetten op schuldbemiddeling, het samenwerken met maatwerkbedrijven, het bestrijden van kinderarmoede enzovoort...

Van 01/01/2020 tot 31/12/2025

	2020	2021	2022	2023	2024	2025
Exploitatie						
Uitgaven	152.649	173.416	252.485	355.543	349.164	353.067
Ontvangsten	19.003	7.603	61.421	113.740	72.082	63.732
Saldo	-133.646	-165.813	-191.064	-241.803	-277.082	-289.335
Investerings						
Financiering						

Actie: ACT-1031: Uitbreiding rechthebbenden thuiszorgpremie

De gemeente wenst maximaal in te zetten op de ondersteuning en het zelfstandig blijven wonen in het thuismilieu van zwaar zorgbehoevenden met een beperkt inkomen. De gemeente voorziet een aanpassing van de huidige thuiszorgpremie zodoende het aantal rechthebbenden uit te breiden.

Van 01/01/2020 tot 31/12/2025

	2020	2021	2022	2023	2024	2025
Exploitatie						
Uitgaven	25.902	38.650	48.650	50.000	50.000	50.000
Ontvangsten	0	0	0	0	0	0
Saldo	-25.902	-38.650	-48.650	-50.000	-50.000	-50.000
Investerings						
Financiering						

Actie: ACT-1128: Samenwerken met sociale maatwerkbedrijven om het groen te optimaliseren.

Bepaalde taken in het groen kunnen uitbesteed worden aan sociale maatwerkbedrijven. Dit betreft bijvoorbeeld het onderhoud van de hagen en begraafplaatsen (taken waar een hele ploeg tegelijkertijd kan aan werken). Dit is financieel ook interessanter voor het lokaal bestuur.

Van 01/01/2020 tot 31/12/2025

	2020	2021	2022	2023	2024	2025
Exploitatie						
Uitgaven	97.710	117.979	118.951	120.000	120.000	120.000
Ontvangsten	0	0	0	0	0	0
Saldo	-97.710	-117.979	-118.951	-120.000	-120.000	-120.000
Investerings						
Financiering						

Actie: ACT-1133: Opzetten van een geïntegreerd breed onthaal Westhoek - Houtland (GBO)

De gemeenten binnen de eerstelijnszones Westhoek, Westkust & Polder en Houtland & Polder realiseren samen een geïntegreerd breed onthaal (GBO). We richten ons naar alle burgers met een hulp- of ondersteuningsvraag met bijzondere aandacht voor de meest kwetsbare personen. Voor de acties in het kader van onderbescherming wordt op 4 prioritaire doelgroepen gefocust: alleenstaande(n) ouders, multi-probleemgezinnen, personen van vreemd origine en landbouwers. Deelnemende kernpartners zijn:

- de sociale diensten (OCMW's) van de eerstelijnszones Westkust & Polder (Alveringem, De Panne, Diksmuide, Koksijde, Middelkerke, Nieuwpoort, Veurne), Westhoek (Heuveland, Houthulst, Ieper, Langemark-Poelkapelle, Lo-Reninge, Mesen, Poperinge, Vleteren en Zonnebeke) en Houtland & Polder (Gistel, Ichtegem, Koekelare, Kortemark, Oudenburg en Torhout).
- de CAW's Centraal West-Vlaanderen en Noord-West-Vlaanderen
- de diensten maatschappelijk werk van CM Oostende, CM Zuid-West-Vlaanderen, Partena Ziekendonds, OZ, Neutraal Ziekenfonds Vlaanderen, Vlaams en Neutraal Ziekenfonds, LM Plus en Bond Moysen West-Vlaanderen.

Gemeente Houthulst treedt op als aanvragend bestuur en beherende gemeente ten opzichte van de Vlaamse overheid. DVV Westhoek is de bovenlokale faciliterende partner van het samenwerkingsverband.

De doelstellingen en acties die we met dit samenwerkingsverband gaan realiseren kunnen geraadpleegd worden op https://www.westhoekoverleg.be/nl/wp-content/uploads/2019/10/2020ActieplanGBO_url.pdf

Van 01/01/2020 tot 31/12/2025

Actie: ACT-1139: Traject tijdelijke werkervaring

Kortemark zal verder inzetten op het traject tijdelijke werkervaring. Het traject tijdelijke werkervaring heeft als doel werkzoekenden met een grote afstand tot de reguliere arbeidsmarkt competenties te laten opbouwen binnen een reële arbeidsmarktomgeving en dit met het oog op het verkleinen van de afstand tot de reguliere arbeidsmarkt. Het uiteindelijke doel is de doorstroom naar het normaal economisch circuit. Het gaat om een individueel traject dat toegankelijk is voor werkzoekenden en leefloongerechtigden die door een gebrek aan werkervaring en arbeidsattitudes niet onmiddellijk aan de slag kunnen in het normaal economisch circuit. Het OCMW staat in voor de werkzoekenden die bij aanvang van het traject leefloongerechtigd zijn. De VDAB richt zich op alle andere werkzoekenden.

Van 01/01/2020 tot 31/12/2025

	2020	2021	2022	2023	2024	2025
Exploitatie						
Uitgaven	25.737	13.421	599	61.734	63.586	65.494
Ontvangsten	19.003	7.603	15.700	47.000	47.000	47.000
Saldo	-6.734	-5.818	15.102	-14.734	-16.586	-18.494
Investerings						
Financiering						

Actie: ACT-1142: Juridische ondersteuning bij schuldproblematiek

Kortemark ondersteunt en begeleidt personen die geconfronteerd worden met een ernstige schuldenproblematiek en die hiervoor beroep doen op de dienst schuldbemiddeling van het OCMW. Teneinde de rechten van deze personen maximaal te waarborgen wordt externe juridische expertise ingeschakeld die zowel ondersteuning biedt aan de cliënten als aan de maatschappelijk assistenten.

Van 01/01/2020 tot 31/12/2025

	2020	2021	2022	2023	2024	2025
Exploitatie						
Uitgaven	3.300	3.366	3.366	3.700	3.700	3.700
Ontvangsten	0	0	0	0	0	0
Saldo	-3.300	-3.366	-3.366	-3.700	-3.700	-3.700
Investerings						
Financiering						

Actie: ACT-1151: Zorgzame buurten

Van 01/01/2022 tot 31/12/2025

	2020	2021	2022	2023	2024	2025
Exploitatie						
Uitgaven	0	0	79.508	116.109	107.878	109.873
Ontvangsten	0	0	41.899	50.240	8.582	232
Saldo	0	0	-37.609	-65.869	-99.296	-109.641
Investerings						
Financiering						

Actie: ACT-1158: Ontmoetingsplaats pastorietaan

Van 01/01/2022 tot 31/12/2025

	2020	2021	2022	2023	2024	2025
Exploitatie						
Uitgaven	0	0	1.411	4.000	4.000	4.000
Ontvangsten	0	0	0	0	0	0
Saldo	0	0	-1.411	-4.000	-4.000	-4.000
Investerings						
Financiering						

Actie: ACT-1160: Versterking van de energiecellen

Van 01/01/2022 tot 31/12/2025

	2020	2021	2022	2023	2024	2025
Exploitatie						
Uitgaven	0	0	0	0	0	0
Ontvangsten	0	0	3.822	16.500	16.500	16.500
Saldo	0	0	3.822	16.500	16.500	16.500
Investerings						
Financiering						

Actieplan: AP-133: Lokaal energie- en klimaatpact

Van 01/01/2022 tot 31/12/2025

	2020	2021	2022	2023	2024	2025
Exploitatie						
Uitgaven	0	0	0	0	0	0
Ontvangsten	0	0	43.796	0	0	0
Saldo	0	0	43.796	0	0	0
Investerings						
Financiering						

Actie: AP-133: Lokaal energie- en klimaatpact

Van 01/01/2022 tot 31/12/2025

	2020	2021	2022	2023	2024	2025
Exploitatie						
Uitgaven	0	0	0	0	0	0
Ontvangsten	0	0	43.796	0	0	0
Saldo	0	0	43.796	0	0	0
Investerings						
Financiering						

Beleidsdoelstelling: BD-14: Kortemark heeft oor naar haar burgers.

Kwalitatieve omschrijving: De communicatie met de burger moet verder ontwikkeld worden via een tweerichtingspoor zodat het beleid rekening kan houden met de wensen van de burger. Daarnaast wordt er ingezet op burgerparticipatie, om de betrokkenheid van de burgers bij het beleid te verhogen.

Van 01/01/2020 tot 31/12/2025

	2020	2021	2022	2023	2024	2025
Exploitatie						
Uitgaven	240	5.230	14.016	14.500	7.000	7.000
Ontvangsten	0	0	0	0	0	0
Saldo	-240	-5.230	-14.016	-14.500	-7.000	-7.000
Investerings						
Financiering						

Actieplan: AP-125: Versterken van de burgerparticipatie.

Door in te zetten op participatie kan de afstand tussen burger en bestuur verkleind worden en verhoogt de betrokkenheid van de burger bij het bestuur.

Van 01/01/2020 tot 31/12/2025

	2020	2021	2022	2023	2024	2025
Exploitatie						
Uitgaven	240	5.230	14.016	14.500	7.000	7.000
Ontvangsten	0	0	0	0	0	0
Saldo	-240	-5.230	-14.016	-14.500	-7.000	-7.000
Investerings						
Financiering						

Actie: ACT-1044: Voorzien van een burgerbudget.

Als proefproject wordt er geëxperimenteerd met een burgerbudget. Burgers krijgen in dit kader de mogelijkheid om te beschikken over een budget waarbij ze zelf het doel van het budget kunnen bepalen.

Van 01/06/2020 tot 31/12/2025

	2020	2021	2022	2023	2024	2025
Exploitatie						
Uitgaven	0	4.990	5.000	5.000	5.000	5.000
Ontvangsten	0	0	0	0	0	0
Saldo	0	-4.990	-5.000	-5.000	-5.000	-5.000
Investerings						
Financiering						

Actie: ACT-1122: Herwerking concept dorpsraden.

De dorpsraden werken momenteel te statisch en minder mondige burgers worden via dit concept niet gehoord. Er wordt een nieuw concept uitgewerkt, waarbij nagedacht wordt over een breder draagvlak voor bewonersparticipatie, zodat een grotere groep kan worden bereikt.

Van 01/01/2020 tot 31/12/2025

	2020	2021	2022	2023	2024	2025
Exploitatie						
Uitgaven	240	240	240	0	0	0
Ontvangsten	0	0	0	0	0	0
Saldo	-240	-240	-240	0	0	0
Investerings						
Financiering						

Actie: ACT-1123: Uitwerken van een participatieleidraad.

Om de participatie van inwoners en de communicatie naar inwoners te stroomlijnen, wordt een leidraad uitgewerkt die door de verschillende diensten kan gebruikt worden.

Van 01/01/2020 tot 31/12/2025

Actie: ACT-1124: Invoering van een kindergemeenteraad.

Het bestuur wenst een kindergemeenteraad op te richten om kinderen te betrekken bij de lokale politiek. Zo kunnen ze op een leuke en leerzame manier kennis maken met politiek en besluitvorming en worden de kinderen zich ervan bewust dat de gemeenteraad soms ook besluiten neemt die hun toekomst aangaan. De kindergemeenteraad geeft de mogelijkheid om na te gaan hoe kinderen actuele thema's ervaren om hen nadien te betrekken bij de besluitvorming van thema's die voor hen belangrijk zijn binnen de gemeente.

Van 01/01/2020 tot 31/12/2025

	2020	2021	2022	2023	2024	2025
Exploitatie						
Uitgaven	0	0	0	2.000	2.000	2.000
Ontvangsten	0	0	0	0	0	0
Saldo	0	0	0	-2.000	-2.000	-2.000
Investerings						
Financiering						

Actie: ACT-1126: Organiseren van een burgerbevraging.

Tijdens de vorige legislatuur werd een burgerbevraging georganiseerd als onderdeel van de omgevingsanalyse. Deze legislatuur voorzien we dit opnieuw in 2023.

Van 01/01/2020 tot 31/12/2025

	2020	2021	2022	2023	2024	2025
Exploitatie						
Uitgaven	0	0	8.776	7.500	0	0
Ontvangsten	0	0	0	0	0	0
Saldo	0	0	-8.776	-7.500	0	0
Investerings						
Financiering						

Actieplan: AP-126: Klachten en meldingen als tool voor een betere dienstverlening gebruiken.

Optimalisatie van de dienstverlening door rekening te houden met signalen van burgers.

Van 01/01/2020 tot 31/12/2025

Actie: ACT-1092: Meldingsmogelijkheden voor burgers verruimen.

Momenteel worden meldingen telefonisch, aan het loket of via mail doorgegeven. Er wordt onderzocht of het softwarepakket ook toelaat om rechtstreeks meldingen door burgers te laten ingeven op de website. Het groeperen van alle mogelijke meldingen maakt het voor het managementteam mogelijk om te gaan opvolgen waar de pijnpunten liggen en waarop verder ingezet moet worden.

Van 01/01/2020 tot 31/12/2025

Actie: ACT-1125: Draagvlak verhogen om klachten door te geven aan de klachtencoördinator.

Momenteel stromen klachten nog altijd niet altijd door naar de klachtencoördinator. Personeelsleden zijn niet geneigd om klachten over hun dienst door te geven; er moet dan ook duidelijk gesteld worden dat de bedoeling hiervan is om de dienstverlening te kunnen optimaliseren.

Van 01/01/2020 tot 31/12/2025

Actieplan: AP-127: Optimalisatie van de externe communicatie.

Verder inzetten op een eenduidige, snelle en duidelijke externe communicatie.

Van 01/01/2020 tot 31/12/2025

Actie: ACT-1118: Constante zorg voor actuele, snelle en correcte communicatie richting bevolking.

De gemeente zorgt er voor dat de analoge en digitale communicatie up-to-date is. De informatie op de website dient vlot toegankelijk en correct te zijn. De infobrochures waarover het gemeentebestuur beschikt worden verder uitgebreid, al dan niet digitaal. Het voordeel van de digitale brochures is dat deze kosteloos up-to-date gehouden kunnen worden. Inwoners moeten wel, als ze dat willen, een afgedrukte versie kunnen krijgen aan het onthaal van de verschillende gebouwen.

Van 01/01/2020 tot 31/12/2025

Actie: ACT-1136: Lancering nieuwe website.

Reeds in 2019 werd beslist om een nieuwe website te ontwikkelen voor het lokaal bestuur. Aandachtspunten zijn hierbij onder andere dat de website vlot toegankelijk moet zijn, de toekomstige digitale ontwikkelingen moet kunnen volgen en de dienstverlening naar de burger toe moet verhogen. Door COVID is de lancering van de nieuwe website voorzien in 2021.

Van 01/01/2020 tot 31/12/2025

Actieplannen zonder beleidsdoelstelling:

Actieplan: GBB-ACAD: Gelijk blijvend beleid academie

Vanaf 01/01/2019

	2020	2021	2022	2023	2024	2025
Exploitatie						
Uitgaven	5.249	2.729	3.712	5.828	5.828	5.828
Ontvangsten	2.497	2.425	2.692	1.950	1.950	1.950
Saldo	-2.752	-303	-1.020	-3.878	-3.878	-3.878
Investerings						
Financiering						

Actie: GBB-ACAD: Gelijk blijvend beleid academie

Vanaf 01/01/2019

	2020	2021	2022	2023	2024	2025
Exploitatie						
Uitgaven	5.249	2.729	3.712	5.828	5.828	5.828
Ontvangsten	2.497	2.425	2.692	1.950	1.950	1.950
Saldo	-2.752	-303	-1.020	-3.878	-3.878	-3.878
Investerings						
Financiering						

Actieplan: GBB-ADM: Gelijkblijvend beleid algemene administratie

Vanaf 01/01/2019

	2020	2021	2022	2023	2024	2025
Exploitatie						
Uitgaven	212.539	225.854	252.999	245.400	240.441	240.482
Ontvangsten	700.043	454.005	453.349	631.000	631.000	477.000
Saldo	487.505	228.152	200.350	385.600	390.559	236.518
Investerings						
Financiering						

Actie: GBB-ADM: Gelijkblijvend beleid algemene administratie

Vanaf 01/01/2019

	2020	2021	2022	2023	2024	2025
Exploitatie						
Uitgaven	212.539	225.854	252.999	245.400	240.441	240.482
Ontvangsten	700.043	454.005	453.349	631.000	631.000	477.000
Saldo	487.505	228.152	200.350	385.600	390.559	236.518
Investerings						
Financiering						

Actieplan: GBB-BIB: Gelijkblijvend beleid bibliotheek

Vanaf 01/01/2019

	2020	2021	2022	2023	2024	2025
Exploitatie						
Uitgaven	71.544	70.219	74.558	75.346	75.346	75.346
Ontvangsten	6.212	5.966	15.227	16.000	16.000	16.000
Saldo	-65.332	-64.253	-59.331	-59.346	-59.346	-59.346
Investerings						
Financiering						

Actie: GBB-BIB: Gelijkblijvend beleid bibliotheek

Vanaf 01/01/2019

	2020	2021	2022	2023	2024	2025
Exploitatie						
Uitgaven	71.544	70.219	74.558	75.346	75.346	75.346
Ontvangsten	6.212	5.966	15.227	16.000	16.000	16.000
Saldo	-65.332	-64.253	-59.331	-59.346	-59.346	-59.346
Investerings						
Financiering						

Actieplan: GBB-BKO: Gelijkblijvend beleid buitenschoolse kinderopvang

Vanaf 01/01/2019

	2020	2021	2022	2023	2024	2025
Exploitatie						
Uitgaven	50.552	40.166	58.216	58.501	58.501	58.501
Ontvangsten	215.919	198.101	273.926	109.000	109.000	109.000
Saldo	165.368	157.935	215.710	50.499	50.499	50.499
Investerings						
Financiering						

Actie: GBB-BKO: Gelijkblijvend beleid buitenschoolse kinderopvang

Vanaf 01/01/2019

	2020	2021	2022	2023	2024	2025
Exploitatie						
Uitgaven	50.552	40.166	58.216	58.501	58.501	58.501
Ontvangsten	215.919	198.101	273.926	109.000	109.000	109.000
Saldo	165.368	157.935	215.710	50.499	50.499	50.499
Investerings						
Financiering						

Actieplan: GBB-CULT: Gelijkblijvend beleid cultuur

Vanaf 01/01/2019

	2020	2021	2022	2023	2024	2025
Exploitatie						
Uitgaven	52.807	66.891	66.184	83.361	83.361	83.361
Ontvangsten	4.946	6.309	7.145	7.000	7.000	7.000
Saldo	-47.861	-60.582	-59.039	-76.361	-76.361	-76.361
Investerings						
Uitgaven	236.950	187.467	28.661	24.300	0	0
Ontvangsten	0	0	0	0	0	0
Saldo	-236.950	-187.467	-28.661	-24.300	0	0
Financiering						

Actie: GBB-CULT: Gelijkblijvend beleid cultuur

Vanaf 01/01/2019

	2020	2021	2022	2023	2024	2025
Exploitatie						
Uitgaven	52.807	66.891	66.184	83.361	83.361	83.361
Ontvangsten	4.946	6.309	7.145	7.000	7.000	7.000
Saldo	-47.861	-60.582	-59.039	-76.361	-76.361	-76.361
Investerings						
Uitgaven	236.950	187.467	28.661	24.300	0	0
Ontvangsten	0	0	0	0	0	0
Saldo	-236.950	-187.467	-28.661	-24.300	0	0
Financiering						

Actieplan: GBB-FD: Gelijkblijvend beleid financiële dienst

Vanaf 01/01/2019

	2020	2021	2022	2023	2024	2025
Exploitatie						
Uitgaven	9.912.593	10.221.536	11.388.298	12.693.738	12.935.217	13.230.679
Ontvangsten	16.538.235	16.759.695	17.242.066	18.654.186	18.424.628	19.026.187
Saldo	6.625.642	6.538.159	5.853.768	5.960.448	5.489.411	5.795.508
Investerings						
Uitgaven	266.422	678.078	384.808	459.338	133.000	133.000
Ontvangsten	237.846	436.299	883.389	184.333	284.583	154.583
Saldo	-28.576	-241.779	498.581	-275.005	151.583	21.583
Financiering						
Uitgaven	0	0	0	0	0	0
Ontvangsten	49.766	49.922	174.393	50.257	46.500	46.500
Saldo	49.766	49.922	174.393	50.257	46.500	46.500

Actie: ACT-1154: Via 4 middelen

Van 01/01/2022 tot 31/12/2025

	2020	2021	2022	2023	2024	2025
Exploitatie						
Uitgaven	0	0	0	0	0	0
Ontvangsten	0	0	0	80.000	17.000	17.000
Saldo	0	0	0	80.000	17.000	17.000
Investerings						
Financiering						

Actie: ACT-1155: Via 5 middelen

Van 01/01/2022 tot 31/12/2025

	2020	2021	2022	2023	2024	2025
Exploitatie						
Uitgaven	0	0	0	0	0	0
Ontvangsten	0	0	0	15.000	15.000	15.000
Saldo	0	0	0	15.000	15.000	15.000
Investerings						
Financiering						

Actie: ACT-1156: Via 6 middelen

Van 01/01/2022 tot 31/12/2025

Actie: ACT-1157: Transitie subsidie

Van 01/01/2022 tot 31/12/2025

	2020	2021	2022	2023	2024	2025
Exploitatie						
Uitgaven	0	0	0	0	0	0
Ontvangsten	0	0	0	116.500	116.500	116.500
Saldo	0	0	0	116.500	116.500	116.500
Investerings						
Financiering						

Actie: GBB-FD: Gelijkblijvend beleid financiële dienst

Vanaf 01/01/2019

	2020	2021	2022	2023	2024	2025
Exploitatie						
Uitgaven	9.912.593	10.221.536	11.388.298	12.693.738	12.935.217	13.230.679
Ontvangsten	16.538.235	16.759.695	17.242.066	18.442.686	18.276.128	18.877.687
Saldo	6.625.642	6.538.159	5.853.768	5.748.948	5.340.911	5.647.008
Investerings						
Uitgaven	266.422	678.078	384.808	459.338	133.000	133.000
Ontvangsten	237.846	436.299	883.389	184.333	284.583	154.583
Saldo	-28.576	-241.779	498.581	-275.005	151.583	21.583
Financiering						
Uitgaven	0	0	0	0	0	0
Ontvangsten	49.766	49.922	174.393	50.257	46.500	46.500
Saldo	49.766	49.922	174.393	50.257	46.500	46.500

Actieplan: GBB-FEEST: Gelijkblijvend beleid feestelijkheden

Vanaf 01/01/2019

	2020	2021	2022	2023	2024	2025
Exploitatie						
Uitgaven	18.604	47.686	62.863	59.200	59.200	59.200
Ontvangsten	4.084	0	0	0	0	0
Saldo	-14.521	-47.686	-62.863	-59.200	-59.200	-59.200
Investerings						
Financiering						

Actie: GBB-FEEST: Gelijkblijvend beleid feestelijkheden

Vanaf 01/01/2019

	2020	2021	2022	2023	2024	2025
Exploitatie						
Uitgaven	18.604	47.686	62.863	59.200	59.200	59.200
Ontvangsten	4.084	0	0	0	0	0
Saldo	-14.521	-47.686	-62.863	-59.200	-59.200	-59.200
Investerings						
Financiering						

Actieplan: GBB-GBSK: Gelijkblijvend beleid gemeentelijke basisschool Kortemark

Vanaf 01/01/2019

	2020	2021	2022	2023	2024	2025
Exploitatie						
Uitgaven	79.273	81.092	133.809	112.171	112.171	112.171
Ontvangsten	208.662	259.835	249.913	260.000	280.000	280.000
Saldo	129.389	178.742	116.103	147.829	167.829	167.829
Investerings						
Uitgaven	3.600	3.647	0	0	0	0
Ontvangsten	0	0	0	0	0	0
Saldo	-3.600	-3.647	0	0	0	0
Financiering						

Actie: GBB-GBSK: Gelijkblijvend beleid gemeentelijke basisschool Kortemark

Vanaf 01/01/2019

	2020	2021	2022	2023	2024	2025
Exploitatie						
Uitgaven	79.273	81.092	133.809	112.171	112.171	112.171
Ontvangsten	208.662	259.835	249.913	260.000	280.000	280.000
Saldo	129.389	178.742	116.103	147.829	167.829	167.829
Investerings						
Uitgaven	3.600	3.647	0	0	0	0
Ontvangsten	0	0	0	0	0	0
Saldo	-3.600	-3.647	0	0	0	0
Financiering						

Actieplan: GBB-GBSZ: Gelijkblijvend beleid gemeentelijke basisschool Zarren

Vanaf 01/01/2019

	2020	2021	2022	2023	2024	2025
Exploitatie						
Uitgaven	85.186	95.784	130.449	133.623	133.623	133.623
Ontvangsten	207.344	269.136	273.140	269.000	289.000	289.000
Saldo	122.158	173.352	142.691	135.377	155.377	155.377
Investerings						
Uitgaven	3.969	3.893	0	0	0	0
Ontvangsten	0	0	0	0	0	0
Saldo	-3.969	-3.893	0	0	0	0
Financiering						

Actie: GBB-GBSZ: Gelijkblijvend beleid gemeentelijke basisschool Zarren

Vanaf 01/01/2019

	2020	2021	2022	2023	2024	2025
Exploitatie						
Uitgaven	85.186	95.784	130.449	133.623	133.623	133.623
Ontvangsten	207.344	269.136	273.140	269.000	289.000	289.000
Saldo	122.158	173.352	142.691	135.377	155.377	155.377
Investerings						
Uitgaven	3.969	3.893	0	0	0	0
Ontvangsten	0	0	0	0	0	0
Saldo	-3.969	-3.893	0	0	0	0
Financiering						

Actieplan: GBB-ICT: Gelijkblijvend beleid ICT

Vanaf 01/01/2019

	2020	2021	2022	2023	2024	2025
Exploitatie						
Uitgaven	315.488	345.308	380.724	394.576	384.576	384.576
Ontvangsten	0	0	0	0	0	0
Saldo	-315.488	-345.308	-380.724	-394.576	-384.576	-384.576
Investerings						
Uitgaven	65.162	45.789	76.690	94.900	60.000	60.000
Ontvangsten	0	0	0	0	0	0
Saldo	-65.162	-45.789	-76.690	-94.900	-60.000	-60.000
Financiering						

Actie: GBB-ICT: Gelijkblijvend beleid ICT

Vanaf 01/01/2019

	2020	2021	2022	2023	2024	2025
Exploitatie						
Uitgaven	315.488	345.308	380.724	394.576	384.576	384.576
Ontvangsten	0	0	0	0	0	0
Saldo	-315.488	-345.308	-380.724	-394.576	-384.576	-384.576
Investerings						
Uitgaven	65.162	45.789	76.690	94.900	60.000	60.000
Ontvangsten	0	0	0	0	0	0
Saldo	-65.162	-45.789	-76.690	-94.900	-60.000	-60.000
Financiering						

Actieplan: GBB-INF: Gelijkblijvend beleid informatie en communicatie

Vanaf 01/01/2019

	2020	2021	2022	2023	2024	2025
Exploitatie						
Uitgaven	76.904	73.179	74.484	71.579	67.979	67.979
Ontvangsten	0	0	0	2.000	2.000	2.000
Saldo	-76.904	-73.179	-74.484	-69.579	-65.979	-65.979
Investerings						
Financiering						

Actie: GBB-INF: Gelijkblijvend beleid informatie en communicatie.

Vanaf 01/01/2019

	2020	2021	2022	2023	2024	2025
Exploitatie						
Uitgaven	76.904	73.179	74.484	71.579	67.979	67.979
Ontvangsten	0	0	0	2.000	2.000	2.000
Saldo	-76.904	-73.179	-74.484	-69.579	-65.979	-65.979
Investerings						
Financiering						

Actieplan: GBB-JEUGD: Gelijkblijvend beleid jeugd

Vanaf 01/01/2019

	2020	2021	2022	2023	2024	2025
Exploitatie						
Uitgaven	21.725	19.792	22.520	29.665	29.665	29.665
Ontvangsten	18.518	22.873	24.180	24.200	24.200	24.200
Saldo	-3.207	3.080	1.659	-5.465	-5.465	-5.465
Investerings						
Financiering						

Actie: GBB-JEUGD: Gelijkblijvend beleid jeugd

Vanaf 01/01/2019

	2020	2021	2022	2023	2024	2025
Exploitatie						
Uitgaven	21.725	19.792	22.520	29.665	29.665	29.665
Ontvangsten	18.518	22.873	24.180	24.200	24.200	24.200
Saldo	-3.207	3.080	1.659	-5.465	-5.465	-5.465
Investerings						
Financiering						

Actieplan: GBB-MILIEU: Gelijkblijvend beleid milieu

Vanaf 01/01/2019

	2020	2021	2022	2023	2024	2025
Exploitatie						
Uitgaven	220.898	320.240	212.686	333.121	333.121	333.121
Ontvangsten	6.935	6.673	2.902	1.500	1.500	1.500
Saldo	-213.963	-313.566	-209.784	-331.621	-331.621	-331.621
Investerings						
Uitgaven	0	0	0	0	0	0
Ontvangsten	2.500	2.500	0	0	0	0
Saldo	2.500	2.500	0	0	0	0
Financiering						

Actie: GBB-MILIEU: Gelijkblijvend beleid milieu

Vanaf 01/01/2019

	2020	2021	2022	2023	2024	2025
Exploitatie						
Uitgaven	220.898	320.240	212.686	333.121	333.121	333.121
Ontvangsten	6.935	6.673	2.902	1.500	1.500	1.500
Saldo	-213.963	-313.566	-209.784	-331.621	-331.621	-331.621
Investerings						
Uitgaven	0	0	0	0	0	0
Ontvangsten	2.500	2.500	0	0	0	0
Saldo	2.500	2.500	0	0	0	0
Financiering						

Actieplan: GBB-SOC: Gelijkblijvend beleid sociale dienst

Vanaf 01/01/2019

	2020	2021	2022	2023	2024	2025
Exploitatie						
Uitgaven	15.599	17.557	25.610	42.066	42.066	46.066
Ontvangsten	4.317	0	4.908	1.000	10.000	1.000
Saldo	-11.283	-17.557	-20.702	-41.066	-32.066	-45.066
Investerings						
Uitgaven	0	73.547	0	0	0	0
Ontvangsten	0	6.333	0	0	0	0
Saldo	0	-67.215	0	0	0	0
Financiering						

Actie: GBB-SOC: Gelijkblijvend beleid sociale dienst

Vanaf 01/01/2019

	2020	2021	2022	2023	2024	2025
Exploitatie						
Uitgaven	15.599	17.557	25.610	42.066	42.066	46.066
Ontvangsten	4.317	0	4.908	1.000	10.000	1.000
Saldo	-11.283	-17.557	-20.702	-41.066	-32.066	-45.066
Investerings						
Uitgaven	0	73.547	0	0	0	0
Ontvangsten	0	6.333	0	0	0	0
Saldo	0	-67.215	0	0	0	0
Financiering						

Actieplan: GBB-SPORT: Gelijkblijvend beleid sport

Vanaf 01/01/2019

	2020	2021	2022	2023	2024	2025
Exploitatie						
Uitgaven	154.555	89.199	115.634	126.421	139.077	139.554
Ontvangsten	16.837	6.863	3.127	6.750	6.750	6.750
Saldo	-137.717	-82.336	-112.506	-119.671	-132.327	-132.804
Investerings						
Uitgaven	14.947	0	0	0	0	0
Ontvangsten	0	0	0	0	0	0
Saldo	-14.947	0	0	0	0	0
Financiering						

Actie: GBB-SPORT: Gelijkblijvend beleid sport

Vanaf 01/01/2019

	2020	2021	2022	2023	2024	2025
Exploitatie						
Uitgaven	154.555	89.199	115.634	126.421	139.077	139.554
Ontvangsten	16.837	6.863	3.127	6.750	6.750	6.750
Saldo	-137.717	-82.336	-112.506	-119.671	-132.327	-132.804
Investerings						
Uitgaven	14.947	0	0	0	0	0
Ontvangsten	0	0	0	0	0	0
Saldo	-14.947	0	0	0	0	0
Financiering						

Actieplan: GBB-STEUN: Gelijkblijvend beleid steun

Vanaf 01/01/2020

	2020	2021	2022	2023	2024	2025
Exploitatie						
Uitgaven	334.056	353.757	508.154	615.500	545.500	536.500
Ontvangsten	178.700	216.235	291.466	311.435	311.435	311.435
Saldo	-155.357	-137.522	-216.688	-304.065	-234.065	-225.065
Investerings						
Financiering						

Actie: GBB-STEUN: Gelijkblijvend beleid steun

Vanaf 01/01/2020

	2020	2021	2022	2023	2024	2025
Exploitatie						
Uitgaven	334.056	353.757	508.154	615.500	545.500	536.500
Ontvangsten	178.700	216.235	291.466	311.435	311.435	311.435
Saldo	-155.357	-137.522	-216.688	-304.065	-234.065	-225.065
Investerings						
Financiering						

Actieplan: GBB-TD: Gelijkblijvend beleid technische dienst

Vanaf 01/01/2019

	2020	2021	2022	2023	2024	2025
Exploitatie						
Uitgaven	627.049	620.901	677.446	778.026	767.916	767.812
Ontvangsten	201.062	207.478	215.219	199.150	199.150	199.150
Saldo	-425.987	-413.423	-462.227	-578.876	-568.766	-568.662
Investerings						
Uitgaven	1.294.058	523.481	439.774	765.000	278.000	340.000
Ontvangsten	0	9.000	0	0	0	0
Saldo	-1.294.058	-514.481	-439.774	-765.000	-278.000	-340.000
Financiering						

Actie: GBB-TD: Gelijkblijvend beleid technische dienst

Vanaf 01/01/2019

	2020	2021	2022	2023	2024	2025
Exploitatie						
Uitgaven	627.049	620.901	677.446	778.026	767.916	767.812
Ontvangsten	201.062	207.478	215.219	199.150	199.150	199.150
Saldo	-425.987	-413.423	-462.227	-578.876	-568.766	-568.662
Investerings						
Uitgaven	1.294.058	523.481	439.774	765.000	278.000	340.000
Ontvangsten	0	9.000	0	0	0	0
Saldo	-1.294.058	-514.481	-439.774	-765.000	-278.000	-340.000
Financiering						

Actieplan: GBB-TOER: Gelijkblijvend beleid toerisme

Vanaf 01/01/2019

	2020	2021	2022	2023	2024	2025
Exploitatie						
Uitgaven	10.057	11.507	13.935	12.174	12.174	12.174
Ontvangsten	936	3.318	3.351	150	150	150
Saldo	-9.121	-8.190	-10.584	-12.024	-12.024	-12.024
Investerings						
Uitgaven	0	0	49.808	0	0	0
Ontvangsten	0	0	0	0	0	0
Saldo	0	0	-49.808	0	0	0
Financiering						

Actie: GBB-TOER: Gelijkblijvend beleid toerisme

Vanaf 01/01/2019

	2020	2021	2022	2023	2024	2025
Exploitatie						
Uitgaven	10.057	11.507	13.935	12.174	12.174	12.174
Ontvangsten	936	3.318	3.351	150	150	150
Saldo	-9.121	-8.190	-10.584	-12.024	-12.024	-12.024
Investerings						
Uitgaven	0	0	49.808	0	0	0
Ontvangsten	0	0	0	0	0	0
Saldo	0	0	-49.808	0	0	0
Financiering						

Actieplan: GBB-VT: Gelijkblijvend beleid vrije tijd

Vanaf 01/01/2019

	2020	2021	2022	2023	2024	2025
Exploitatie						
Uitgaven	40.015	46.201	43.910	52.671	52.671	52.671
Ontvangsten	0	0	0	0	0	0
Saldo	-40.015	-46.201	-43.910	-52.671	-52.671	-52.671
Investerings						
Financiering						

Actie: GBB-VT: Gelijkblijvend beleid vrije tijd

Vanaf 01/01/2019

	2020	2021	2022	2023	2024	2025
Exploitatie						
Uitgaven	40.015	46.201	43.910	52.671	52.671	52.671
Ontvangsten	0	0	0	0	0	0
Saldo	-40.015	-46.201	-43.910	-52.671	-52.671	-52.671
Investerings						
Financiering						

Actieplan: GBR-VBJ: Gecumuleerde budgettaire resultaat vorig boekjaar

Van 01/01/2019 tot 31/12/2025

Actie: GBR-VBJ: Gecumuleerde budgettaire resultaat vorig boekjaar

Van 01/01/2019 tot 31/12/2025



Lijst van te verstrekken werkings -en investeringssubsidies per beleidsveld

Planningsrapport: Meerjarenplanaanpassing 4 2020 - 2025 (mei 2023)(BP2020_2025-4_K)

Periode: 2023

Laatste inschrijvingsnummer: 43383

Gemeente Kortemark (0207.532.488)
Stationsstraat 68 - 8610 Kortemark
Algemeen directeur: Sara De Meyer

Openbaar Centrum voor Maatschappelijk Welzijn van
Kortemark (0212.189.280)
Stationsstraat 68 - 8610 Kortemark
Financieel directeur: Hans Cromhecke

Beleidsveld en registraties	Werkingssubsidie	Investeringssubsidie	Totaal
Beleidsveld 0119	5.000,00	0,00	5.000,00
Burgerparticipatie	5.000,00	0,00	5.000,00
Beleidsveld 0160	8.600,00	0,00	8.600,00
Toelage lokale derde wereldorganisaties - regelement	8.600,00	0,00	8.600,00
Beleidsveld 0310	5.000,00	0,00	5.000,00
Toelagen gescheiden afkoppeling riolering & toelage geïntegreerd rioleringsbel.	5.000,00	0,00	5.000,00
Beleidsveld 0390	3.000,00	0,00	3.000,00
Toelagen aan milieuraad	0,00	0,00	0,00
Toelagen kleine landschapselementen	3.000,00	0,00	3.000,00
Beleidsveld 0400	1.179.618,00	0,00	1.179.618,00
Dotatie Politiezone Polder	1.179.618,00	0,00	1.179.618,00
Beleidsveld 0410	452.965,00	125.000,00	577.965,00
Dotatie hulpverleningszone	452.965,00	0,00	452.965,00
Toegestane investeringssubsidies brandweer	0,00	125.000,00	125.000,00
Beleidsveld 0705	188.540,00	0,00	188.540,00
Nominatieve toelagen	155.000,00	0,00	155.000,00
Toelage aan adviesraden	10.540,00	0,00	10.540,00
Toelage cultuur uitbetaald via reglement	19.000,00	0,00	19.000,00
Toelagen en subsidies particulier initiatief (samenwerking programmatie)	4.000,00	0,00	4.000,00
Beleidsveld 0740	83.000,00	0,00	83.000,00
Onderhoudstoelagen infrastructuur voetbal en tennis	41.000,00	0,00	41.000,00

Beleidsveld en registraties	Werkingssubsidie	Investeringssubsidie	Totaal
Toelage beginnende zwemmers en publiek zwemmen	10.000,00	0,00	10.000,00
impuls- en beleidssubsidie sport, toelagen samenwerking i.f.v. kansengroepen	32.000,00	0,00	32.000,00
Beleidsveld 0759	23.038,00	0,00	23.038,00
Toelage jeugd uitbetaald via reglement	23.038,00	0,00	23.038,00
Beleidsveld 0790	207.915,23	88.837,87	296.753,10
Dotatie kerkfabrieken	207.915,23	0,00	207.915,23
Investeringsstoelage 2022 - Kerkfabriek St. Dionysius Zarren - deel 1	0,00	88.837,87	88.837,87
Beleidsveld 0900	79.000,00	0,00	79.000,00
Thuiszorgpremie / Mantelzorgpremie	50.000,00	0,00	50.000,00
Toelagen - soc.pedag. toelage en incontinentie	20.000,00	0,00	20.000,00
geboortechques en premie herbruikbare luiers	8.500,00	0,00	8.500,00
geboortechques en premie herbruikbare luiers	500,00	0,00	500,00
Beleidsveld 0930	25.000,00	0,00	25.000,00
Saneringspremies	25.000,00	0,00	25.000,00
Beleidsveld 0945	2.000,00	0,00	2.000,00
Subsidie onthaalouders (vzw)	200,00	0,00	200,00
Toelage onthaalouders	1.800,00	0,00	1.800,00
Beleidsveld 0959	9.340,00	0,00	9.340,00
Toelagen aan seniorenverenigingen en oudstrijdverenigingen	9.340,00	0,00	9.340,00



Lijst van te verstrekken werkings -en investeringssubsidies per beleidsveld

Planningsrapport: Meerjarenplanaanpassing 4 2020 - 2025 (mei 2023)(BP2020_2025-4_K)

Periode: 2024

Laatste inschrijvingsnummer: 43383

Gemeente Kortemark (0207.532.488)
Stationsstraat 68 - 8610 Kortemark
Algemeen directeur: Sara De Meyer

Openbaar Centrum voor Maatschappelijk Welzijn van
Kortemark (0212.189.280)
Stationsstraat 68 - 8610 Kortemark
Financieel directeur: Hans Cromheecke

Beleidsveld en registraties	Werkingssubsidie	Investeringssubsidie	Totaal
Beleidsveld 0119	5.000,00	0,00	5.000,00
Burgerparticipatie	5.000,00	0,00	5.000,00
Beleidsveld 0160	8.600,00	0,00	8.600,00
Toelage lokale derde wereldorganisaties - regelement	8.600,00	0,00	8.600,00
Beleidsveld 0310	10.000,00	0,00	10.000,00
Toelagen gescheiden afkoppeling riolering & toelage geïntegreerd rioleringsbel.	10.000,00	0,00	10.000,00
Beleidsveld 0390	3.000,00	0,00	3.000,00
Toelagen aan milieuraad	0,00	0,00	0,00
Toelagen kleine landschapselementen	3.000,00	0,00	3.000,00
Beleidsveld 0400	1.203.210,00	0,00	1.203.210,00
Dotatie Politiezone Polder	1.203.210,00	0,00	1.203.210,00
Beleidsveld 0410	480.142,00	75.000,00	555.142,00
Dotatie hulpverleningszone	480.142,00	0,00	480.142,00
Toegestane investeringssubsidies brandweer	0,00	75.000,00	75.000,00
Beleidsveld 0705	188.540,00	0,00	188.540,00
Nominatieve toelagen	155.000,00	0,00	155.000,00
Toelage aan adviesraden	10.540,00	0,00	10.540,00
Toelage cultuur uitbetaald via reglement	19.000,00	0,00	19.000,00
Toelagen en subsidies particulier initiatief (samenwerking programmatie)	4.000,00	0,00	4.000,00
Beleidsveld 0740	73.000,00	0,00	73.000,00
Onderhoudstoelagen infrastructuur voetbal en tennis	31.000,00	0,00	31.000,00

Beleidsveld en registraties	Werkingssubsidie	Investeringssubsidie	Totaal
Toelage beginnende zwemmers en publiek zwemmen	10.000,00	0,00	10.000,00
impuls- en beleidssubsidie sport, toelagen samenwerking i.f.v. kansengroepen	32.000,00	0,00	32.000,00
Beleidsveld 0759	23.038,00	0,00	23.038,00
Toelage jeugd uitbetaald via reglement	23.038,00	0,00	23.038,00
Beleidsveld 0790	211.951,67	0,00	211.951,67
Dotatie kerkfabrieken	211.951,67	0,00	211.951,67
Beleidsveld 0900	79.000,00	0,00	79.000,00
Thuiszorgpremie / Mantelzorgpremie	50.000,00	0,00	50.000,00
Toelagen - soc.pedag. toelage en incontinentie	20.000,00	0,00	20.000,00
geboortechques en premie herbruikbare luiers	8.500,00	0,00	8.500,00
geboortechques en premie herbruikbare luiers	500,00	0,00	500,00
Beleidsveld 0930	25.000,00	0,00	25.000,00
Saneringspremies	25.000,00	0,00	25.000,00
Beleidsveld 0945	2.000,00	0,00	2.000,00
Subsidie onthaalouders (vzw)	200,00	0,00	200,00
Toelage onthaalouders	1.800,00	0,00	1.800,00
Beleidsveld 0959	9.340,00	0,00	9.340,00
Toelagen aan seniorenverenigingen en oudstrijdverenigingen	9.340,00	0,00	9.340,00



Lijst van te verstrekken werkings -en investeringssubsidies per beleidsveld

Planningsrapport: Meerjarenplanaanpassing 4 2020 - 2025 (mei 2023)(BP2020_2025-4_K)

Periode: 2025

Laatste inschrijvingsnummer: 43383

Gemeente Kortemark (0207.532.488)
Stationsstraat 68 - 8610 Kortemark
Algemeen directeur: Sara De Meyer

Openbaar Centrum voor Maatschappelijk Welzijn van
Kortemark (0212.189.280)
Stationsstraat 68 - 8610 Kortemark
Financieel directeur: Hans Cromhecke

Beleidsveld en registraties	Werkingssubsidie	Investeringssubsidie	Totaal
Beleidsveld 0119	5.000,00	0,00	5.000,00
Burgerparticipatie	5.000,00	0,00	5.000,00
Beleidsveld 0160	8.600,00	0,00	8.600,00
Toelage lokale derde wereldorganisaties - regelement	8.600,00	0,00	8.600,00
Beleidsveld 0310	10.000,00	0,00	10.000,00
Toelagen gescheiden afkoppeling riolering & toelage geïntegreerd rioleringsbel.	10.000,00	0,00	10.000,00
Beleidsveld 0390	3.000,00	0,00	3.000,00
Toelagen aan milieuraad	0,00	0,00	0,00
Toelagen kleine landschapselementen	3.000,00	0,00	3.000,00
Beleidsveld 0400	1.227.274,00	0,00	1.227.274,00
Dotatie Politiezone Polder	1.227.274,00	0,00	1.227.274,00
Beleidsveld 0410	508.951,00	75.000,00	583.951,00
Dotatie hulpverleningszone	508.951,00	0,00	508.951,00
Toegestane investeringssubsidies brandweer	0,00	75.000,00	75.000,00
Beleidsveld 0705	188.540,00	0,00	188.540,00
Nominatieve toelagen	155.000,00	0,00	155.000,00
Toelage aan adviesraden	10.540,00	0,00	10.540,00
Toelage cultuur uitbetaald via reglement	19.000,00	0,00	19.000,00
Toelagen en subsidies particulier initiatief (samenwerking programmatie)	4.000,00	0,00	4.000,00
Beleidsveld 0740	73.000,00	0,00	73.000,00
Onderhoudstoelagen infrastructuur voetbal en tennis	31.000,00	0,00	31.000,00

Beleidsveld en registraties	Werkingssubsidie	Investeringssubsidie	Totaal
Toelage beginnende zwemmers en publiek zwemmen	10.000,00	0,00	10.000,00
impuls- en beleidssubsidie sport, toelagen samenwerking i.f.v. kansengroepen	32.000,00	0,00	32.000,00
Beleidsveld 0759	23.038,00	0,00	23.038,00
Toelage jeugd uitbetaald via reglement	23.038,00	0,00	23.038,00
Beleidsveld 0790	215.568,62	0,00	215.568,62
Dotatie kerkfabrieken	215.568,62	0,00	215.568,62
Beleidsveld 0900	79.000,00	0,00	79.000,00
Thuiszorgpremie / Mantelzorgpremie	50.000,00	0,00	50.000,00
Toelagen - soc.pedag. toelage en incontinentie	20.000,00	0,00	20.000,00
geboortechques en premie herbruikbare luiers	8.500,00	0,00	8.500,00
geboortechques en premie herbruikbare luiers	500,00	0,00	500,00
Beleidsveld 0930	25.000,00	0,00	25.000,00
Saneringspremies	25.000,00	0,00	25.000,00
Beleidsveld 0945	2.000,00	0,00	2.000,00
Subsidie onthaalouders (vzw)	200,00	0,00	200,00
Toelage onthaalouders	1.800,00	0,00	1.800,00
Beleidsveld 0959	9.340,00	0,00	9.340,00
Toelagen aan seniorenverenigingen en oudstrijdverenigingen	9.340,00	0,00	9.340,00

2020-2025

Journalvolgnummers: Budg. 43383

Gemeente (0207.532.488)

Stationsstraat 68, 8610 Kortemark

Algemeen directeur:: Sara De Meyer

OCMW (0212.189.280)

Stationsstraat 68, 8610 Kortemark

Financieel directeur:: Hans Cromheecke

Beleidsdomein: 00 Algemene financiering

- BV0010 Algemene overdrachten tussen de verschillende bestuurlijke niveaus
- BV0020 Fiscale aangelegenheden
- BV0030 Financiële aangelegenheden
- BV0040 Transacties in verband met de openbare schuld
- BV0050 Patrimonium zonder maatschappelijk doel
- BV0090 Overige algemene financiering

Beleidsdomein: 01 Bestuur- en Beleidsondersteuning

- BV0100 Politieke organen
- BV0101 Officieel ceremonieel
- BV0110 Secretariaat
- BV0111 Fiscale en financiële diensten
- BV0112 Personeelsdienst en vorming
- BV0113 Archief
- BV0114 Organisatiebeheersing
- BV0115 Welzijn op het werk
- BV0119 Overige algemene diensten
- BV0130 Administratieve dienstverlening
- BV0150 Internationale relaties
- BV0151 Deelneming aan internationale organisaties en conferenties
- BV0170 Binnengemeentelijke decentralisatie
- BV0171 Gemeentelijk/stedelijk wijkoverleg
- BV0190 Overig algemeen bestuur
- BV0400 Politiediensten
- BV0410 Brandweer
- BV0420 Dienst 100
- BV0430 Civiele bescherming
- BV0440 Overige hulpdiensten
- BV0450 Rechtspleging
- BV0480 Bestuurlijke preventie (incl. GAS)
- BV0490 Overige elementen van openbare orde en veiligheid
- BV0500 Handel en middenstand
- BV0510 Nijverheid
- BV0790 Erediensten
- BV0791 Niet-confessionele levensbeschouwelijke gemeenschappen

Beleidsdomein: 02 Burger & Welzijn

- BV0160 Hulp aan het buitenland
- BV0460 Kinderbescherming
- BV0470 Dierenbescherming
- BV0550 Werkgelegenheid
- BV0900 Sociale bijstand
- BV0901 Voorschotten
- BV0902 Integratie van personen met vreemde herkomst
- BV0903 Lokale opvanginitiatieven voor asielzoekers
- BV0904 Activering van tewerkstelling

BV0905 Dienst voor juridische informatie en advies
 BV0909 Overige verrichtingen inzake sociaal beleid
 BV0910 Woningen voor personen met een handicap
 BV0911 Diensten en voorzieningen voor personen met een handicap
 BV0919 Overige activiteiten inzake ziekte en invaliditeit
 BV0920 Werkloosheid
 BV0930 Sociale huisvesting
 BV0940 Jeugdvoorzieningen
 BV0941 Gezinsvervangende tehuizen
 BV0942 Onderhoudsgelden
 BV0943 Gezinshulp
 BV0944 Preventieve gezinsondersteuning
 BV0945 Kinderopvang
 BV0946 Thuisbezorgde maaltijden
 BV0947 Klusjesdienst
 BV0948 Poetsdienst
 BV0949 Overige gezinshulp
 BV0950 Ouderenwoningen
 BV0951 Dienstencentra
 BV0952 Assistentiewoningen
 BV0953 Woon- en zorgcentra
 BV0954 Dagzorgcentra
 BV0959 Overige verrichtingen betreffende ouderen
 BV0980 Sociale geneeskunde
 BV0982 Ziekenhuizen
 BV0983 Andere verpleeg- en verzorgingsinrichtingen
 BV0985 Gezondheids promotie en ziektepreventie
 BV0986 Eerstelijnsgezondheidszorg
 BV0989 Overige dienstverlening inzake volksgezondheid
 BV0990 Begraafplaatsen
 BV0991 Crematoria
 BV0992 Lijkbezorging

Beleidsdomein: 03 Vrije Tijd

BV0520 Toerisme - Onthaal en promotie
 BV0521 Toerisme - Sectorondersteuning
 BV0522 Toerisme - Infrastructuur
 BV0529 Overige activiteiten inzake toerisme
 BV0700 Musea
 BV0701 Cultuurcentrum
 BV0702 Schouwburg, concertgebouw, opera
 BV0703 Openbare bibliotheken
 BV0704 Gespecialiseerde bibliotheken
 BV0705 Gemeenschapscentrum
 BV0709 Overige culturele instellingen
 BV0710 Feesten en plechtigheden
 BV0711 Openluchtrecreatie
 BV0712 Festivals
 BV0719 Overige evenementen
 BV0720 Monumentenzorg
 BV0721 Archeologie
 BV0729 Overig beleid inzake het erfgoed
 BV0739 Overig kunst- en cultuurbeleid
 BV0740 Sportsector- en verenigingsondersteuning
 BV0741 Sportpromotie en -evenementen
 BV0742 Sportinfrastructuur
 BV0749 Overig sportbeleid
 BV0750 Jeugdsector- en verenigingsondersteuning
 BV0751 Gemeentelijke dienstverlening gericht op kinderen & jongeren
 BV0752 Infrastructuur en faciliteiten ten behoeve van kinderen en jongeren

BV0759 Overige activiteiten met betrekking tot jeugd

BV0820 Deeltijds kunstonderwijs

Beleidsdomein: 04 Woon- en Leefomgeving

BV0200 Wegen

BV0210 Openbaar vervoer

BV0220 Parkeren

BV0290 Overige mobiliteit en verkeer

BV0300 Ophalen en verwerken van huishoudelijk afval

BV0309 Overig afval- en materialenbeheer

BV0310 Beheer van regen- en afvalwater

BV0319 Overig waterbeheer

BV0320 Sanering van bodemverontreiniging

BV0329 Overige vermindering van milieuverontreiniging

BV0340 Aankoop, inrichting en beheer van natuur, groen en bos

BV0341 Erosiebestrijding

BV0349 Overige bescherming van biodiversiteit, landschappen en bodem

BV0350 Klimaat en energie

BV0380 Participatie en sensibilisatie

BV0381 Geïntegreerde milieuprojecten

BV0390 Overige milieubescherming

BV0530 Land-, tuin- & bosbouw

BV0540 Visvangst

BV0590 Overige economische zaken

BV0600 Ruimtelijke planning

BV0610 Gebiedsontwikkeling

BV0620 Grondbeleid voor wonen

BV0621 Bestrijding van krotwoningen

BV0622 Woonwagenterreinen

BV0629 Overig woonbeleid

BV0630 Watervoorziening

BV0640 Elektriciteitsvoorziening

BV0650 Gasvoorziening

BV0660 Communicatievoorzieningen

BV0670 Straatverlichting

BV0680 Groene ruimte

BV0690 Overige nutsvoorzieningen

BV0984 Ontsmetting en openbare reiniging

Beleidsdomein: 05 Onderwijs

BV0800 Gewoon basisonderwijs

BV0801 Buitengewoon basisonderwijs

BV0810 Gewoon secundair onderwijs

BV0814 Leren en werken

BV0815 Buitengewoon secundair onderwijs

BV0830 Centra voor volwassenenonderwijs

BV0835 Hoger onderwijs

BV0860 Centra voor leerlingenbegeleiding

BV0862 Huisvesting voor schoolgaanden

BV0869 Overige ondersteunende diensten voor het onderwijs

BV0870 Sociale voordelen

BV0879 Andere voordelen

BV0889 Ondersteunende diensten voor het algemeen onderwijsbeleid

Overzicht van organisaties waarvoor wettelijke verplichting tussen te komen in de verliezen/tekorten

1. Blijvelde VZW Woonzorgcentrum
2. Politiezone Polder
3. Hulpverleningszone Westhoek (brandweer)
4. OCMW Kortemark
5. Centraal kerkbestuur Kortemark
6. Dienstverlenende vereniging Westhoek
7. MIROM Roeselare

Ter info : Het lokaal bestuur Kortemark houdt volgende participaties aan :

aandelen Kabel Infrac
aandelen electr. Infrac
Efin
aandelen WVI
Ijzer en Zee
Riolering Infrac
Gaselwest F aandelen
Gaselwest E winstbewijzen
Aandelen bouwrij De Mandel
Aandelen De Mandelbeek
Aandelen VMW
Gaselwest A aandelen
aandelen FIGGA
belgische staatsschuld
aandelen FARYS
Gaselwest - Publigas
Fluvius opdrachthoudende vereniging - aandelen A
West-Vlaams Woonkrediet NV (voormalig Eigen Huis)
ijzer en zee



Personeel: Aantal voltijds equivalenten (VTE)

Periode: 2022-2025

Gemeente Kortemark (0207.532.488)
Stationsstraat 68 - 8610 Kortemark
Algemeen directeur: Sara De Meyer

Openbaar Centrum voor Maatschappelijk Welzijn van Kortemark (
0212.189.280)
Stationsstraat 68 - 8610 Kortemark
Financieel directeur: Hans Cromheecke

	2022	2023	2024	2025
Vastbenoemd	39,46	39,46	39,46	39,46
Niveau A	6,85	6,85	6,85	6,85
Niveau B	10,41	10,41	10,41	10,41
Niveau C	10,46	10,46	10,46	10,46
Niveau D	11,74	11,74	11,74	11,74
Contractueel	57,80	57,80	57,80	57,80
Niveau B	10,09	10,09	10,09	10,09
Niveau C	10,51	10,51	10,51	10,51
Niveau D	19,59	19,59	19,59	19,59
Niveau E	17,61	17,61	17,61	17,61
TOTAAL	97,26	97,26	97,26	97,26
Niveau A	6,85	6,85	6,85	6,85
Niveau B	20,50	20,50	20,50	20,50
Niveau C	20,97	20,97	20,97	20,97
Niveau D	31,33	31,33	31,33	31,33
Niveau E	17,61	17,61	17,61	17,61

Opbrengst per belastingssoort

Omschrijving budgetboekjaar	Bedrag 2022	Bedrag 2023	Bedrag 2024	Bedrag 2025
Aanvullende belasting op de personenbelasting	€ 3.765.993,82	€ 4.976.919,00	€ 4.557.695,00	€ 4.798.384,00
Opcentiemen op de onroerende voorheffing	€ 4.635.781,80	€ 4.689.150,00	€ 4.829.825,00	€ 4.974.719,00
Aanvullende belasting op motorrijtuigen	€ 239.906,51	€ 238.785,00	€ 238.785,00	€ 238.785,00
Belasting op stortplaatsen	€ 158.525,64	€ 120.000,00	€ 120.000,00	€ 120.000,00
Belasting op het aanvragen stedenbouwkundige en milieuvergunningen en meldingen	€ 92.192,00	€ 100.000,00	€ 100.000,00	€ 100.000,00
Belasting diftar/ophaalronde	€ 59.956,78	€ 70.000,00	€ 70.000,00	€ 70.000,00
Belasting op leegstaande woningen en gebouwen - activeringsheffing	€ 57.920,00	€ 60.000,00	€ 60.000,00	€ 60.000,00
Andere belastingen op het gebruik van het openbaar domein	€ 38.507,35	€ 50.000,00	€ 50.000,00	€ 50.000,00
Administratiekosten inning van personenbelasting door hogere overheid	€ 37.659,94	€ 49.533,00	€ 45.576,00	€ 47.983,00
Belasting op niet-bebouwde percelen	€ 23.116,00	€ 32.000,00	€ 32.000,00	€ 32.000,00
Verspreiding kosteloos reclaimedrukwerk	€ 32.013,18	€ 25.000,00	€ 25.000,00	€ 25.000,00
Belasting op tweede verblijven	€ 23.400,00	€ 20.000,00	€ 20.000,00	€ 20.000,00
Belasting ongeschikte en onbewoonbare woningen en gebouwen	€ 10.400,00	€ 15.000,00	€ 15.000,00	€ 15.000,00
Belasting op plaatsrecht markten	€ 9.636,00	€ 12.000,00	€ 12.000,00	€ 12.000,00
Belasting op plaatsrecht kermissen	€ 11.203,69	€ 10.500,00	€ 10.500,00	€ 10.500,00
Belasting op afgifte identiteitsbewijzen/paspoorten/trouwboekjes/uittreksels	€ 8.164,51	€ 7.000,00	€ 7.000,00	€ 7.000,00
Belasting op banken en financieringsinstellingen	€ 6.600,00	€ 6.600,00	€ 6.600,00	€ 6.600,00
Opcentiemen op verwaarlozing en verkrotting bedrijfsruimten	€ 746,14	€ 3.500,00	€ 3.500,00	€ 3.500,00
Derving opcentiemen onroerende voorheffing ikv het sociaal verhuurkantoor (SVK)		€ 3.200,00	€ 3.200,00	€ 3.200,00
Krotten / verwaarloosde en ongeschikte woningen en gebouwen	€ 10.000,00	€ 3.000,00	€ 3.000,00	€ 3.000,00
Te veel geïnde belastingen	€ 379,62	€ 1.000,00	€ 1.000,00	€ 1.000,00
Blauwe zone		€ 1.000,00	€ 1.000,00	€ 1.000,00
Taxidiensten	€ 2.025,48	€ 500,00	€ 500,00	€ 500,00
Belasting op sluikstorten		€ 250,00	€ 250,00	€ 250,00
Belasting op jacht- en wapenvergunningen	€ 688,64	€ 250,00	€ 250,00	€ 250,00
verkoop KMO zakken	€ 315,50	€ 100,00	€ 100,00	€ 100,00
Algemene gemeentebelasting	-€ 200,00	€ 0,00	€ 0,00	€ 0,00

Inhoudsopgave

Strategische nota:	5
Strategische nota: wijzigingsvariant	22
Financiële nota.....	72
<i>Schema M1: Financieel doelstellingenplan</i>	72
<i>Schema M2 Staat van het financieel evenwicht</i>	75
<i>Schema M2W: Staat van het financieel evenwicht: wijzigingsvariant</i>	77
<i>Schema M3: Overzicht van de kredieten</i>	81
Toelichting	82
<i>Schema T1: Ontvangsten en uitgaven naar functionele aard</i>	82
<i>Schema T2: Ontvangsten en uitgaven naar economische aard</i>	84
<i>Schema T3: Investeringsproject</i>	87
<i>Schema T4: Evolutie van de financiële schulden</i>	100
Financiële risico's	101
Beschrijving grondslagen en assumpties	105
Verwijzing documentatie.....	108
Motivering van de wijzigingen	109

