

Meerjarenplan 2020-2025

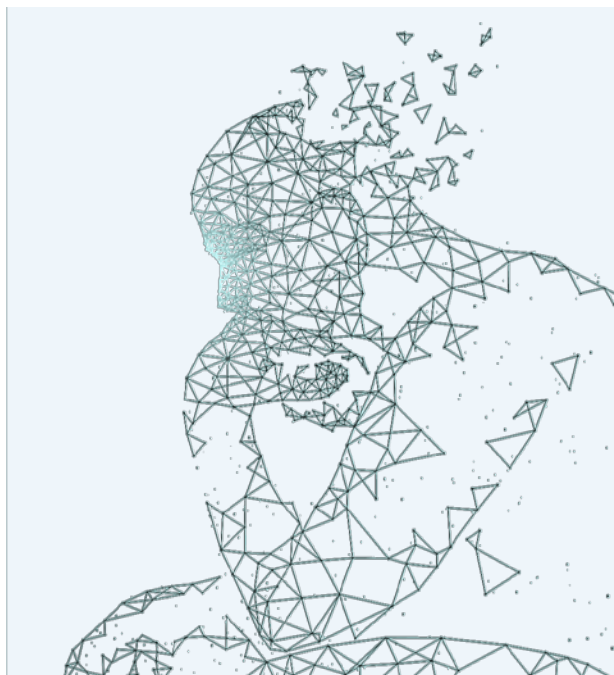
Lokaal Bestuur Kortemark



Hans Cromheecke - financieel directeur
Sara De Meyer - algemeen directeur
Stationsstraat 68 - 8610 Kortemark
051/575116

Inhoudsopgave

Voorwoord	p.2
Strategische nota	p.3
Financiële nota.....	p.29
<i>Schema M1</i>	p.30
<i>Schema M2</i>	p.33
<i>Schema M3</i>	p.35
Toelichting	p.36
<i>Schema T1</i>	p.37
<i>Schema T2</i>	p.40
<i>Schema T3</i>	p.45
<i>Schema T4</i>	p.60
Financiële risico's en assumpties.....	p.61
Documentatie	p.67



VOORWOORD

Voor U ligt het meerjarenplan 2020-2025, een lijvig document en het einddocument van een lang traject.



Onze tocht startte in 2017 met de omgevingsanalyse, die uit verschillende onderdelen bestond. Niet alleen gingen we op zoek naar relevante cijfergegevens en werd er gekeken welke tendensen van invloed zijn op het lokaal bestuur in Kortemark, er werd ook een participatieve campagne 't Is an Jundre gelanceerd, bestaande uit een burgerbevraging, gesprekstafels en de lancering van de app S-Elect. Dit rapport werd nadien aan de verschillende adviesraden voorgelegd zodat ook zij hun aanvullingen konden geven. Deze omgevingsanalyse werd in 2018 bezorgd aan alle politieke partijen als inspiratiebundel.

De thema's mobiliteit, milieu (vooral zwerfvuil) en het onderhoud/de aanleg van openbare wegenis bleken hoog op de agenda te staan bij de Kortemarkse burger. Bij de opmaak van dit meerjarenplan werd het accent dan ook gelegd op de dagdagelijkse zaken: onderhoud van bestaande wegen en gebouwen, het huidige mobiliteitsplan herwerken en inzetten op flankerende maatregelen, het verenigingsleven verder stimuleren, de dienstverlening verder performant uitbouwen, de aanpak van zwerfvuil enzovoort,... kortom aandacht voor de zaken waar onze burgers dagelijks mee geconfronteerd worden. We willen er zo voor zorgen dat het aangenaam vertoeven is in Kortemark, op alle mogelijke vlakken. En dit alles binnen de financiële marges die er zijn.

Thema	Score
Wegenis	283
Mobiliteit	230
Milieu	108
Vrije tijd, jeugd, sport, cultuur	93
Sociaal, kinderopvang en ouderenzorg	69
Veiligheid, politie, handhaving	55
Communicatie en dienstverlening	38
Middenstand en lokale economie	35
Gemeentelijke financiën	30
Ruimtelijke Ordening	28
Politiek	17
Onderwijs	5
Landbouw	2
	993,

• Totaal aantal in aanmerking genomen enquêtes: 699
• Totaal aantal enquêtes met prioriteiten: 465
• Totaal aantal prioriteiten: 993

Het meerjarenplan is echter een dynamisch gegeven. Hoe ruim het plan ook gedragen is, hoe sterk het ook onderbouwd werd, niemand kan de toekomst voor zes jaar voorspellen. Nieuwe noden en kansen ontstaan, nieuwe uitdagingen en opportuniteiten doen zich voor. Met de op vandaag gekende elementen omvat deze meerjarenplanning 2020-2025 in haar eerste versie niettemin reeds een duidelijk engagement en solide financiële basis om de periode 2020-2025 aan te vatten.

We wensen jullie dan ook veel leesplezier toe.

Strategische nota

5 beleidsdoelstellingen

Kortemark heeft oog voor de levenskwaliteit van al haar burgers

Kortemark heeft oog naar haar burgers

Kortemark ziet het organisatie-beheersingssysteem als de ruggengraat voor haar interne werking

Kortemark houdt de vinger aan de pols bij het beheer van de financiën

Kortemark zet haar schouders onder de verdere ontwikkeling van haar openbaar domein en patrimonium



SN: Strategische Nota

2020-2025

Journalnummers: 537379

Gemeente 0207532488

Algemeen directeur: Sara De Meyer

Stationsstraat 68, 8610 Kortemark

Financieel directeur: Hans Cromheecke

Beleidsdoelstelling: BD-10: Kortemark houdt de vinger aan de pols bij het beheer van de financiën.

Kwalitatieve omschrijving: Kortemark heeft jaarlijks een positief gecumuleerd budgettair resultaat is en de autofinancieringsmarge in 2025 is positief. Dit houdt in dat het bestuur op lange termijn in staat is om via de gewone werking voldoende middelen te genereren om de verplichtingen t.o.v. externe financieringsbronnen na te komen.

De financiën zullen verder als een goede huismoeder beheerd worden. We maken maximaal gebruik van de subsidies van andere bestuursniveaus en zetten verder in op goede raamcontracten om betere voorwaarden te kunnen afdwingen en daarnaast een snelle service te kunnen verkrijgen.

Uit de meest recente publicatie van Belfius, waarbij het financieel profiel van onze gemeente vergeleken wordt met gelijkaardige gemeenten in het omliggende, komen twee pijnpunten naar voor waaraan het bestuur in de volgende jaren wil werken: de gemeentelijke fiscaliteit en de totale uitstaande schuld. Daarom wordt ingezet op een verlaging van de algemene gemeentebelasting en zal de totale uitstaande schuld in de volgende jaren verder afgebouwd worden.

Daarnaast wordt ook het onroerend goed van het lokaal bestuur verder onder de loep genomen. Het Lokaal Bestuur Kortemark beschikt over een uitgebreid patrimonium wat veel onderhouds- en personeelskosten met zich mee brengt. Dit wordt verder gerationaliseerd.

Van 01/01/2020 tot 31/12/2025

	2020	2021	2022	2023	2024	2025
Exploitatie						
Uitgaven	830.458,00	753.702,00	716.753,00	656.679,00	600.768,00	513.982,00
Ontvangsten	350.672,00	456.514,00	350.351,00	350.180,00	350.000,00	350.000,00
Saldo	-479.786,00	-297.188,00	-366.402,00	-306.499,00	-250.768,00	-163.982,00
Investerings						
Uitgaven	0,00	0,00	0,00	20.000,00	0,00	0,00
Ontvangsten	210.000,00	100.000,00	720.000,00	250.000,00	100.000,00	100.000,00
Saldo	210.000,00	100.000,00	720.000,00	230.000,00	100.000,00	100.000,00
Financiering						
Uitgaven	2.163.695,00	2.140.428,00	2.168.977,00	2.213.542,00	2.321.048,00	2.129.929,00
Ontvangsten	2.800.000,00	3.200.000,00	1.750.000,00	1.700.000,00	100.000,00	0,00
Saldo	636.305,00	1.059.572,00	-418.977,00	-513.542,00	-2.221.048,00	-2.129.929,00

Actieplan: AP-100: De algemene gemeentebelasting wordt hertekend.

Het gemeentebestuur van Kortemark int jaarlijks de algemene gemeentebelasting. Het gemeentebestuur zal deze belasting verlagen zodat we op het gemiddelde van de Belfius cluster komen.

Van 01/01/2020 tot 31/12/2025

	2020	2021	2022	2023	2024	2025
Exploitatie						
Uitgaven	0,00	0,00	0,00	0,00	0,00	0,00
Ontvangsten	350.000,00	350.000,00	350.000,00	350.000,00	350.000,00	350.000,00
Saldo	350.000,00	350.000,00	350.000,00	350.000,00	350.000,00	350.000,00
Investerings						
Uitgaven	0,00	0,00	0,00	0,00	0,00	0,00
Ontvangsten	0,00	0,00	0,00	0,00	0,00	0,00
Saldo	0,00	0,00	0,00	0,00	0,00	0,00
Financiering						
Uitgaven	0,00	0,00	0,00	0,00	0,00	0,00
Ontvangsten	0,00	0,00	0,00	0,00	0,00	0,00
Saldo	0,00	0,00	0,00	0,00	0,00	0,00

Actie: ACT-1030: Hertekenen algemene gemeentebelasting.

De tarieven van de algemene gemeentebelastingen voor gezinnen dalen in de volgende jaren. Er wordt voor de gezinnen onderscheid gemaakt naargelang volgende categoriën:

- 20 euro: de rechthebbenden op een verhoogde tegemoetkoming.
- 30 euro: de persoon die als enige meerderjarige gedomicilieerd is op de woonentiteit.
- 60 euro: overige gezinnen.

Van 01/01/2020 tot 31/12/2025

	2020	2021	2022	2023	2024	2025
Exploitatie						
Uitgaven	0,00	0,00	0,00	0,00	0,00	0,00
Ontvangsten	350.000,00	350.000,00	350.000,00	350.000,00	350.000,00	350.000,00
Saldo	350.000,00	350.000,00	350.000,00	350.000,00	350.000,00	350.000,00
Investerings						
Uitgaven	0,00	0,00	0,00	0,00	0,00	0,00
Ontvangsten	0,00	0,00	0,00	0,00	0,00	0,00
Saldo	0,00	0,00	0,00	0,00	0,00	0,00
Financiering						
Uitgaven	0,00	0,00	0,00	0,00	0,00	0,00
Ontvangsten	0,00	0,00	0,00	0,00	0,00	0,00
Saldo	0,00	0,00	0,00	0,00	0,00	0,00

Niet prioritaire Acties

	2020	2021	2022	2023	2024	2025
Exploitatie						
Uitgaven	0,00	0,00	0,00	0,00	0,00	0,00
Ontvangsten	0,00	0,00	0,00	0,00	0,00	0,00
Saldo	0,00	0,00	0,00	0,00	0,00	0,00
Investerings						
Uitgaven	0,00	0,00	0,00	0,00	0,00	0,00
Ontvangsten	0,00	0,00	0,00	0,00	0,00	0,00
Saldo	0,00	0,00	0,00	0,00	0,00	0,00
Financiering						
Uitgaven	0,00	0,00	0,00	0,00	0,00	0,00
Ontvangsten	0,00	0,00	0,00	0,00	0,00	0,00
Saldo	0,00	0,00	0,00	0,00	0,00	0,00

Actieplan: AP-102: Een verbeterde autofinanciering door een verlaging van de globaal uitstaande schuld.

Uit de studie van Belfius blijkt dat de uitstaande schuld op LT - rekening 2017 - 1.673€/inwoner bedraagt. Een daling van de openstaande schuld betekent dat de jaarlijkse financieringsuitgaven verminderen. Hierdoor creëren we ruimte voor een belastingverlaging en zorgen we voor een verbeterde autofinancieringsmarge.

Van 01/01/2020 tot 31/12/2025

	2020	2021	2022	2023	2024	2025
Exploitatie						
Uitgaven	775.458,00	753.702,00	716.753,00	656.679,00	600.768,00	513.982,00
Ontvangsten	672,00	514,00	351,00	180,00	0,00	0,00
Saldo	-774.786,00	-753.188,00	-716.402,00	-656.499,00	-600.768,00	-513.982,00
Investerings						
Uitgaven	0,00	0,00	0,00	0,00	0,00	0,00
Ontvangsten	0,00	0,00	0,00	0,00	0,00	0,00
Saldo	0,00	0,00	0,00	0,00	0,00	0,00
Financiering						
Uitgaven	2.163.695,00	2.140.428,00	2.168.977,00	2.213.542,00	2.321.048,00	2.129.929,00
Ontvangsten	2.800.000,00	3.200.000,00	1.750.000,00	1.700.000,00	100.000,00	0,00
Saldo	636.305,00	1.059.572,00	-418.977,00	-513.542,00	-2.221.048,00	-2.129.929,00

Actie: ACT-1063: Verdere afbouw globale schuld.

De schuld wordt met minstens 10 procent verlaagd tegen het einde van deze meerjarenplanning.

Van 01/01/2020 tot 31/12/2025

	2020	2021	2022	2023	2024	2025
Exploitatie						
Uitgaven	775.458,00	753.702,00	716.753,00	656.679,00	600.768,00	513.982,00
Ontvangsten	672,00	514,00	351,00	180,00	0,00	0,00
Saldo	-774.786,00	-753.188,00	-716.402,00	-656.499,00	-600.768,00	-513.982,00
Investerings						
Uitgaven	0,00	0,00	0,00	0,00	0,00	0,00
Ontvangsten	0,00	0,00	0,00	0,00	0,00	0,00
Saldo	0,00	0,00	0,00	0,00	0,00	0,00
Financiering						
Uitgaven	2.163.695,00	2.140.428,00	2.168.977,00	2.213.542,00	2.321.048,00	2.129.929,00
Ontvangsten	2.800.000,00	3.200.000,00	1.750.000,00	1.700.000,00	100.000,00	0,00
Saldo	636.305,00	1.059.572,00	-418.977,00	-513.542,00	-2.221.048,00	-2.129.929,00

Niet prioritaire Acties

	2020	2021	2022	2023	2024	2025
Exploitatie						
Uitgaven	0,00	0,00	0,00	0,00	0,00	0,00
Ontvangsten	0,00	0,00	0,00	0,00	0,00	0,00
Saldo	0,00	0,00	0,00	0,00	0,00	0,00
Investerings						
Uitgaven	0,00	0,00	0,00	0,00	0,00	0,00
Ontvangsten	0,00	0,00	0,00	0,00	0,00	0,00
Saldo	0,00	0,00	0,00	0,00	0,00	0,00
Financiering						
Uitgaven	0,00	0,00	0,00	0,00	0,00	0,00
Ontvangsten	0,00	0,00	0,00	0,00	0,00	0,00
Saldo	0,00	0,00	0,00	0,00	0,00	0,00

Niet prioritaire Actieplannen

	2020	2021	2022	2023	2024	2025
Exploitatie						
Uitgaven	55.000,00	0,00	0,00	0,00	0,00	0,00
Ontvangsten	0,00	106.000,00	0,00	0,00	0,00	0,00
Saldo	-55.000,00	106.000,00	0,00	0,00	0,00	0,00
Investerings						
Uitgaven	0,00	0,00	0,00	20.000,00	0,00	0,00
Ontvangsten	210.000,00	100.000,00	720.000,00	250.000,00	100.000,00	100.000,00
Saldo	210.000,00	100.000,00	720.000,00	230.000,00	100.000,00	100.000,00
Financiering						
Uitgaven	0,00	0,00	0,00	0,00	0,00	0,00
Ontvangsten	0,00	0,00	0,00	0,00	0,00	0,00
Saldo	0,00	0,00	0,00	0,00	0,00	0,00

Beleidsdoelstelling: BD-11: Kortemark ziet het organisatiebeheersingssysteem als de ruggengraat voor haar interne werking.

Kwalitatieve omschrijving: De actieplannen onder deze beleidsdoelstelling zijn allemaal gelinkt aan het grotere geheel van organisatiebeheersing. Dat is het geheel van maatregelen die het management en het personeel ondernemen om redelijke zekerheid te krijgen over volgende zaken:

- het bereiken van de opgelegde doelstellingen en het effectief en efficiënt beheer van risico's
- de naleving van de regelgeving en de procedures
- de betrouwbaarheid van de financiële en beheersrapportering
- de effectieve en efficiënte werking van de diensten en het efficiënt inzetten van de middelen en de bescherming van hun activa en de voorkoming van fraude.

De actieplannen en acties onder deze beleidsdoelstellingen zijn acties die gerealiseerd worden opdat de organisatie zich verder strategisch kan ontwikkelen om zo de interne werking te optimaliseren.

Van 01/01/2020 tot 31/12/2025

	2020	2021	2022	2023	2024	2025
Exploitatie						
Uitgaven	373.048,11	368.651,40	373.986,15	383.360,91	401.676,66	397.834,41
Ontvangsten	24.477,00	24.477,00	24.477,00	24.477,00	24.477,00	24.477,00
Saldo	-348.571,11	-344.174,40	-349.509,15	-358.883,91	-377.199,66	-373.357,41
Investerings						
Uitgaven	50.000,00	0,00	0,00	0,00	0,00	0,00
Ontvangsten	0,00	0,00	0,00	0,00	0,00	0,00
Saldo	-50.000,00	0,00	0,00	0,00	0,00	0,00
Financiering						
Uitgaven	0,00	0,00	0,00	0,00	0,00	0,00
Ontvangsten	0,00	0,00	0,00	0,00	0,00	0,00
Saldo	0,00	0,00	0,00	0,00	0,00	0,00

Actieplan: AP-107: Het personeelsbeleid wordt verder afgestemd op de beleidskeuzes.

Het personeelsbeleid moet afgestemd zijn op de beleidskeuzes, opdat deze gerealiseerd kunnen worden. Personeel is het belangrijkste kapitaal in een overheidsorganisatie. Investeren in goede medewerkers en een goede omkadering is uitermate belangrijk. Goede medewerkers die verbonden blijven met de organisatie, beschikken over de nodige kennis en vaardigheden en zijn goud waard.

Van 01/01/2020 tot 31/12/2025

	2020	2021	2022	2023	2024	2025
Exploitatie						
Uitgaven	300.748,11	306.451,40	312.986,15	319.560,91	336.676,66	332.834,41
Ontvangsten	24.477,00	24.477,00	24.477,00	24.477,00	24.477,00	24.477,00
Saldo	-276.271,11	-281.974,40	-288.509,15	-295.083,91	-312.199,66	-308.357,41
Investerings						
Uitgaven	0,00	0,00	0,00	0,00	0,00	0,00
Ontvangsten	0,00	0,00	0,00	0,00	0,00	0,00
Saldo	0,00	0,00	0,00	0,00	0,00	0,00
Financiering						
Uitgaven	0,00	0,00	0,00	0,00	0,00	0,00
Ontvangsten	0,00	0,00	0,00	0,00	0,00	0,00
Saldo	0,00	0,00	0,00	0,00	0,00	0,00

Actie: ACT-1042: Aanwerven extra medewerker mobiliteit.

Deze legislatuur is mobiliteit één van de aandachtspunten voor de beleidsploeg. Om hier extra te kunnen op inspelen wordt hiervoor een extra medewerker aangeworven.

Van 01/01/2020 tot 31/12/2025

	2020	2021	2022	2023	2024	2025
Exploitatie						
Uitgaven	98.227,46	100.192,00	102.196,00	104.240,00	106.325,00	108.452,00
Ontvangsten	0,00	0,00	0,00	0,00	0,00	0,00
Saldo	-98.227,46	-100.192,00	-102.196,00	-104.240,00	-106.325,00	-108.452,00
Investerings						
Uitgaven	0,00	0,00	0,00	0,00	0,00	0,00
Ontvangsten	0,00	0,00	0,00	0,00	0,00	0,00
Saldo	0,00	0,00	0,00	0,00	0,00	0,00
Financiering						
Uitgaven	0,00	0,00	0,00	0,00	0,00	0,00
Ontvangsten	0,00	0,00	0,00	0,00	0,00	0,00
Saldo	0,00	0,00	0,00	0,00	0,00	0,00

Niet prioritaire Acties

	2020	2021	2022	2023	2024	2025
Exploitatie						
Uitgaven	202.520,65	206.259,40	210.790,15	215.320,91	230.351,66	224.382,41
Ontvangsten	24.477,00	24.477,00	24.477,00	24.477,00	24.477,00	24.477,00
Saldo	-178.043,65	-181.782,40	-186.313,15	-190.843,91	-205.874,66	-199.905,41
Investerings						
Uitgaven	0,00	0,00	0,00	0,00	0,00	0,00
Ontvangsten	0,00	0,00	0,00	0,00	0,00	0,00
Saldo	0,00	0,00	0,00	0,00	0,00	0,00
Financiering						
Uitgaven	0,00	0,00	0,00	0,00	0,00	0,00
Ontvangsten	0,00	0,00	0,00	0,00	0,00	0,00
Saldo	0,00	0,00	0,00	0,00	0,00	0,00

Niet prioritaire Actieplannen

	2020	2021	2022	2023	2024	2025
Exploitatie						
Uitgaven	72.300,00	62.200,00	61.000,00	63.800,00	65.000,00	65.000,00
Ontvangsten	0,00	0,00	0,00	0,00	0,00	0,00
Saldo	-72.300,00	-62.200,00	-61.000,00	-63.800,00	-65.000,00	-65.000,00
Investerings						
Uitgaven	50.000,00	0,00	0,00	0,00	0,00	0,00
Ontvangsten	0,00	0,00	0,00	0,00	0,00	0,00
Saldo	-50.000,00	0,00	0,00	0,00	0,00	0,00
Financiering						
Uitgaven	0,00	0,00	0,00	0,00	0,00	0,00
Ontvangsten	0,00	0,00	0,00	0,00	0,00	0,00
Saldo	0,00	0,00	0,00	0,00	0,00	0,00

Beleidsdoelstelling: BD-12: Kortemark zet haar schouders onder de verdere ontwikkeling van haar openbaar domein en patrimonium.

Kwalitatieve omschrijving: Deze beleidsdoelstelling groepeerd drie belangrijke thema's binnen Kortemark:

MOBILITEIT EN VERKEERSVEILIGHEID

Een duidelijke visie op mobiliteit is onontbeerlijk om het gemotoriseerde verkeer te combineren met ruimte voor de zwakke weggebruiker. Al in de vorige legislatuur was dit een belangrijk aandachtspunt en tijdens deze legislatuur wordt hier verder op ingezet. Het mobiliteitsplan wordt herwerkt en wordt uitgewerkt zodat een duidelijk richtinggevend kader het beleid kan ondersteunen. Verder inzetten op mobiliteit betekent ook investeren in extra personeel en de nodige opleidingen bij het personeel. Bij nieuwe projecten zal het vertrekpunt steeds de zwakke weggebruiker worden. Niet enkel de effectieve maatregelen zijn van belang, ook de communicatie over de maatregelen zal verder geprofessionaliseerd worden, waarbij er zoveel als mogelijk zeer kort op de bal wordt gecommuniceerd. Daarbij gaat eveneens de nodige aandacht uit naar preventieve en flankerende maatregelen inzake het mobiliteitsbeleid.

OPENBAAR DOMEIN

Kortemark beschikt over een uitgebreid wegennet. Voor het onderhoud van de bestaande wegen worden de kredieten verhoogd. Een aantal straten worden naar aanleiding van rioleringsprojecten opnieuw aangelegd en samen met Koekelare en de provincie wordt er een fietspad aangelegd van Bovekerke tot Kortemark. Bij de ontwerpen zal telkens extra aandacht besteed worden aan de zwakke weggebruiker.

PATRIMONIUM

Kortemark beschikt over een uitgebreid patrimonium. Het onderhoud daarvan wordt deze legislatuur prioritair. Het patrimonium moet echter ook beheerd worden als een goede huisvader. In het kader hiervan wordt gekeken om via het statuut van verenigingswerk zaalwachters in te schakelen ter controle van de zalen.

In de vorige legislatuur werden subsidies verkregen voor een mattenzaal. De huidige zaal voldoet niet meer en zal na ingebruikname van de nieuwe zaal verkocht worden. Daarnaast wordt ook een nieuwe technische loods voorzien. De uitbouw van een degelijk magazijnbeheer is momenteel niet mogelijk wegens plaatsgebrek. De nieuwe loods moet de efficiëntie van de werking ten goede komen. Er wordt daarnaast ook werk gemaakt van de renovatie en instandhouding van het molenpatrimonium en De Beuk wordt, naar aanleiding van een aantal structurele problemen, gerenoveerd. Ook De Kouter wordt heropgefrist. De stationshub wordt ook heringericht, hiervoor werden Europese subsidies verkregen.

Wat betreft de vele kerken in Groot-Kortemark zal naar aanleiding van het kerkenbeleidsplan de oefening gemaakt worden welke kerken een her- of nevenbestemming kunnen krijgen. Er wordt daarbij gekeken naar een functionele invulling, passend bij het gebouw.

Van 01/01/2020 tot 31/12/2025

	2020	2021	2022	2023	2024	2025
Exploitatie						
Uitgaven	406.100,00	403.600,00	403.600,00	403.600,00	403.600,00	403.600,00
Ontvangsten	0,00	0,00	0,00	0,00	0,00	0,00
Saldo	-406.100,00	-403.600,00	-403.600,00	-403.600,00	-403.600,00	-403.600,00
Investerings						
Uitgaven	2.721.400,00	3.805.000,00	2.266.505,90	1.804.000,00	260.000,00	235.000,00
Ontvangsten	36.000,00	481.300,00	36.000,00	36.000,00	36.000,00	284.000,00
Saldo	-2.685.400,00	-3.323.700,00	-2.230.505,90	-1.768.000,00	-224.000,00	49.000,00
Financiering						
Uitgaven	0,00	0,00	0,00	0,00	0,00	0,00
Ontvangsten	0,00	0,00	0,00	0,00	0,00	0,00
Saldo	0,00	0,00	0,00	0,00	0,00	0,00

Actieplan: AP-112: Flankerende maatregelen inzake mobiliteit.

Uit de omgevingsanalyse bleek dat de bevolking van Kortemark veel belang hecht aan verkeersveiligheid. Om hieraan tegemoet te komen worden verschillende flankerende maatregelen uitgewerkt inzake mobiliteit.

Van 01/01/2020 tot 31/12/2025

	2020	2021	2022	2023	2024	2025
Exploitatie						
Uitgaven	62.000,00	62.000,00	62.000,00	62.000,00	62.000,00	62.000,00
Ontvangsten	0,00	0,00	0,00	0,00	0,00	0,00
Saldo	-62.000,00	-62.000,00	-62.000,00	-62.000,00	-62.000,00	-62.000,00
Investerings						
Uitgaven	51.400,00	0,00	0,00	0,00	0,00	0,00
Ontvangsten	0,00	0,00	0,00	0,00	0,00	0,00
Saldo	-51.400,00	0,00	0,00	0,00	0,00	0,00
Financiering						
Uitgaven	0,00	0,00	0,00	0,00	0,00	0,00
Ontvangsten	0,00	0,00	0,00	0,00	0,00	0,00
Saldo	0,00	0,00	0,00	0,00	0,00	0,00

Actie: ACT-1034: Aankoop van snelheidsmeters.

Metten is weten. De aankoop van de snelheidsmeters moet ervoor zorgen dat we over betrouwbare gegevens beschikken om waar nodig in te grijpen.

Van 01/01/2020 tot 31/12/2025

	2020	2021	2022	2023	2024	2025
Exploitatie						
Uitgaven	0,00	0,00	0,00	0,00	0,00	0,00
Ontvangsten	0,00	0,00	0,00	0,00	0,00	0,00
Saldo	0,00	0,00	0,00	0,00	0,00	0,00
Investerings						
Uitgaven	6.000,00	0,00	0,00	0,00	0,00	0,00
Ontvangsten	0,00	0,00	0,00	0,00	0,00	0,00
Saldo	-6.000,00	0,00	0,00	0,00	0,00	0,00
Financiering						
Uitgaven	0,00	0,00	0,00	0,00	0,00	0,00
Ontvangsten	0,00	0,00	0,00	0,00	0,00	0,00
Saldo	0,00	0,00	0,00	0,00	0,00	0,00

Actie: ACT-1105: Jaarlijks budget verkeerssignalisatie en wegmarkering.

Op basis van een rondgang door de gemeente wordt er jaarlijks beslist welke signalisatie en wegmarkering hernieuwd moet worden. Waar nodig wordt er gekozen voor een duurzamere oplossing.

Van 01/01/2020 tot 31/12/2025

	2020	2021	2022	2023	2024	2025
Exploitatie						
Uitgaven	55.000,00	55.000,00	55.000,00	55.000,00	55.000,00	55.000,00
Ontvangsten	0,00	0,00	0,00	0,00	0,00	0,00
Saldo	-55.000,00	-55.000,00	-55.000,00	-55.000,00	-55.000,00	-55.000,00
Investerings						
Uitgaven	0,00	0,00	0,00	0,00	0,00	0,00
Ontvangsten	0,00	0,00	0,00	0,00	0,00	0,00
Saldo	0,00	0,00	0,00	0,00	0,00	0,00
Financiering						
Uitgaven	0,00	0,00	0,00	0,00	0,00	0,00
Ontvangsten	0,00	0,00	0,00	0,00	0,00	0,00
Saldo	0,00	0,00	0,00	0,00	0,00	0,00

Actie: ACT-1106: Opmaak scholenvervoersplannen.

Er wordt per school een vervoersplan opgesteld opdat kinderen de veiligste route naar de school kunnen nemen.

Van 01/01/2020 tot 31/12/2025

	2020	2021	2022	2023	2024	2025
Exploitatie						
Uitgaven	5.000,00	5.000,00	5.000,00	5.000,00	5.000,00	5.000,00
Ontvangsten	0,00	0,00	0,00	0,00	0,00	0,00
Saldo	-5.000,00	-5.000,00	-5.000,00	-5.000,00	-5.000,00	-5.000,00
Investerings						
Uitgaven	0,00	0,00	0,00	0,00	0,00	0,00
Ontvangsten	0,00	0,00	0,00	0,00	0,00	0,00
Saldo	0,00	0,00	0,00	0,00	0,00	0,00
Financiering						
Uitgaven	0,00	0,00	0,00	0,00	0,00	0,00
Ontvangsten	0,00	0,00	0,00	0,00	0,00	0,00
Saldo	0,00	0,00	0,00	0,00	0,00	0,00

Actie: ACT-1107: Invoering fiets- en voetgangersexamen.

In samenwerking met de scholen wordt er een fiets- en voetgangersexamen ingevoerd om de kinderen te sensibiliseren inzake verkeer.

Van 01/01/2020 tot 31/12/2025

	2020	2021	2022	2023	2024	2025
Exploitatie						
Uitgaven	0,00	0,00	0,00	0,00	0,00	0,00
Ontvangsten	0,00	0,00	0,00	0,00	0,00	0,00
Saldo	0,00	0,00	0,00	0,00	0,00	0,00
Investerings						
Uitgaven	0,00	0,00	0,00	0,00	0,00	0,00
Ontvangsten	0,00	0,00	0,00	0,00	0,00	0,00
Saldo	0,00	0,00	0,00	0,00	0,00	0,00
Financiering						
Uitgaven	0,00	0,00	0,00	0,00	0,00	0,00
Ontvangsten	0,00	0,00	0,00	0,00	0,00	0,00
Saldo	0,00	0,00	0,00	0,00	0,00	0,00

Actie: ACT-1108: Uitwerken SAVE-charter.

Het SAVE-charter werd door de gemeente ondertekend en wordt tijdens deze legislatuur verder uitgewerkt. Het charter omvat zeven doelstellingen die de verkeersveiligheid binnen een gemeente kunnen bevorderen. Door de ondertekening van het charter gaat onze gemeente het engagement aan deze algemene doelstellingen via concrete acties na te streven. Eén van deze doelstellingen is bijvoorbeeld het voeren van een actief sensibiliserings- en educatiebeleid. In dit kader wordt bijvoorbeeld nagedacht over een locatie om een vast verkeersparcours op het grondgebied te voorzien.

Van 01/01/2020 tot 31/12/2025

	2020	2021	2022	2023	2024	2025
Exploitatie						
Uitgaven	0,00	0,00	0,00	0,00	0,00	0,00
Ontvangsten	0,00	0,00	0,00	0,00	0,00	0,00
Saldo	0,00	0,00	0,00	0,00	0,00	0,00
Investerings						
Uitgaven	0,00	0,00	0,00	0,00	0,00	0,00
Ontvangsten	0,00	0,00	0,00	0,00	0,00	0,00
Saldo	0,00	0,00	0,00	0,00	0,00	0,00
Financiering						
Uitgaven	0,00	0,00	0,00	0,00	0,00	0,00
Ontvangsten	0,00	0,00	0,00	0,00	0,00	0,00
Saldo	0,00	0,00	0,00	0,00	0,00	0,00

Actie: ACT-1109: Opmaak bedrijfsroutes.

De afgelopen jaren is er sterk ingezet om een meer intergemeentelijk en zonaal beleid uit te werken inzake zwaar vervoer. Het is de intentie dit beleid verder uit te dragen in overleg met de bedrijven. Voorkeursroutes voor bedrijven en vrachtverkeer zullen uitgestippeld worden. De voorkeursroutes zullen gecommuniceerd worden aan de bedrijven om deze op te volgen bij de aan- en afvoer van de vrachten. Het bestuur wil hiervoor ook het 'charter werftransport' onderschrijven. Dat is een sensibiliseringscampagne waar bedrijven worden gevraagd rekening te houden met de schoolomgevingen. Gemeentebesturen die het charter ondertekenen, verbinden zich ertoe om een aanspreekpunt ter beschikking te stellen waar bouwheren en aannemers terecht kunnen met vragen. Dit aanspreekpunt zoekt samen met de aannemers naar alternatieve routes voor werftransport, waarbij schoolomgevingen en voor zover mogelijk ook schoolroutes en routes met veel kwetsbare weggebruikers vermeden worden. Bij de opmaak van de bedrijfsroutes is het de bedoeling dat een bedrijf zo vlug mogelijk ontsluit op een hoger wegennet. Het is de bedoeling dat er per bedrijf een voorstel komt van te gebruiken straten en dit dan besproken wordt met de desbetreffende firma. Indien het bedrijf de aangereikte routes niet gebruikt, kan het bestuur beslissen om hier en daar een knip in te voeren.

Van 01/01/2020 tot 31/12/2025

	2020	2021	2022	2023	2024	2025
Exploitatie						
Uitgaven	2.000,00	2.000,00	2.000,00	2.000,00	2.000,00	2.000,00
Ontvangsten	0,00	0,00	0,00	0,00	0,00	0,00
Saldo	-2.000,00	-2.000,00	-2.000,00	-2.000,00	-2.000,00	-2.000,00
Investerings						
Uitgaven	0,00	0,00	0,00	0,00	0,00	0,00
Ontvangsten	0,00	0,00	0,00	0,00	0,00	0,00
Saldo	0,00	0,00	0,00	0,00	0,00	0,00
Financiering						
Uitgaven	0,00	0,00	0,00	0,00	0,00	0,00
Ontvangsten	0,00	0,00	0,00	0,00	0,00	0,00
Saldo	0,00	0,00	0,00	0,00	0,00	0,00

Actie: ACT-1129: Herwerking en bijsturing mobiliteitsplan.

In de vorige legislatuur werd er beslist dat het mobiliteitsplan herwerkt wordt, met oog voor de zwakke weggebruiker. Zo wil men de totaalvisie op mobiliteit in de gemeente verder uitwerken.

Van 01/01/2020 tot 31/12/2025

	2020	2021	2022	2023	2024	2025
Exploitatie						
Uitgaven	0,00	0,00	0,00	0,00	0,00	0,00
Ontvangsten	0,00	0,00	0,00	0,00	0,00	0,00
Saldo	0,00	0,00	0,00	0,00	0,00	0,00
Investerings						
Uitgaven	45.400,00	0,00	0,00	0,00	0,00	0,00
Ontvangsten	0,00	0,00	0,00	0,00	0,00	0,00
Saldo	-45.400,00	0,00	0,00	0,00	0,00	0,00
Financiering						
Uitgaven	0,00	0,00	0,00	0,00	0,00	0,00
Ontvangsten	0,00	0,00	0,00	0,00	0,00	0,00
Saldo	0,00	0,00	0,00	0,00	0,00	0,00

Niet prioritaire Acties

	2020	2021	2022	2023	2024	2025
Exploitatie						
Uitgaven	0,00	0,00	0,00	0,00	0,00	0,00
Ontvangsten	0,00	0,00	0,00	0,00	0,00	0,00
Saldo	0,00	0,00	0,00	0,00	0,00	0,00
Investerings						
Uitgaven	0,00	0,00	0,00	0,00	0,00	0,00
Ontvangsten	0,00	0,00	0,00	0,00	0,00	0,00
Saldo	0,00	0,00	0,00	0,00	0,00	0,00
Financiering						
Uitgaven	0,00	0,00	0,00	0,00	0,00	0,00
Ontvangsten	0,00	0,00	0,00	0,00	0,00	0,00
Saldo	0,00	0,00	0,00	0,00	0,00	0,00

Actieplan: AP-115: Investeren in wegenis- en fietsinfrastructuur.

Voor de volledige heraanleg van wegeninfrastructuur wordt rekening gehouden met toegekende subsidies van hogere overheden voor riolering, fietsinfrastructuur en de investeringsprojecten van nutsmaatschappijen. Om zo efficiënt mogelijk met al deze middelen om te gaan wordt gestreefd naar één globaal project dat de volledige infrastructuur (wegenis, riolering, nutsvoorzieningen) omvat. Bij het ontwerp van de wegeninfrastructuur wordt er bijzondere aandacht besteed aan de zwakke weggebruiker.

Van 01/01/2020 tot 31/12/2025

	2020	2021	2022	2023	2024	2025
Exploitatie						
Uitgaven	0,00	0,00	0,00	0,00	0,00	0,00
Ontvangsten	0,00	0,00	0,00	0,00	0,00	0,00
Saldo	0,00	0,00	0,00	0,00	0,00	0,00
Investerings						
Uitgaven	577.500,00	765.000,00	581.505,90	609.000,00	25.000,00	0,00
Ontvangsten	0,00	0,00	0,00	0,00	0,00	0,00
Saldo	-577.500,00	-765.000,00	-581.505,90	-609.000,00	-25.000,00	0,00
Financiering						
Uitgaven	0,00	0,00	0,00	0,00	0,00	0,00
Ontvangsten	0,00	0,00	0,00	0,00	0,00	0,00
Saldo	0,00	0,00	0,00	0,00	0,00	0,00

Actie: ACT-1003: Wegwerkzaamheden Lichterveldestraat.

Doel van het project is de aanleg van een gescheiden stelsel in de Lichterveldestraat tussen de collector ter hoogte van de Staatsbaan en de collector ter hoogte van de Handzamevaart. De aanleg van de riolering gebeurt in samenwerking met Aquafin en Fluvius en wordt gesubsidieerd door de hogere overheid. Het gemeentebestuur financiert de volledige heraanleg van de wegeninfrastructuur. Bij het ontwerp wordt er bijzondere aandacht besteed aan de zwakke weggebruiker.

Van 01/01/2020 tot 31/12/2025

	2020	2021	2022	2023	2024	2025
Exploitatie						
Uitgaven	0,00	0,00	0,00	0,00	0,00	0,00
Ontvangsten	0,00	0,00	0,00	0,00	0,00	0,00
Saldo	0,00	0,00	0,00	0,00	0,00	0,00
Investerings						
Uitgaven	0,00	0,00	0,00	609.000,00	0,00	0,00
Ontvangsten	0,00	0,00	0,00	0,00	0,00	0,00
Saldo	0,00	0,00	0,00	-609.000,00	0,00	0,00
Financiering						
Uitgaven	0,00	0,00	0,00	0,00	0,00	0,00
Ontvangsten	0,00	0,00	0,00	0,00	0,00	0,00
Saldo	0,00	0,00	0,00	0,00	0,00	0,00

Actie: ACT-1004: Wegwerkzaamheden Torhoutstraat fase 1.

Het project Torhoutstraat fase 1 omvat de aanleg van een gescheiden rioleringsstelsel in de Torhoutstraat tussen huisnummer 83 en de Kasteelbeek. Er wordt voorzien in de aanleg van een DWA-drukrioleringsstelsel en een RWA-afvoer d.m.v. langsgrachten. Met de aanleg van de riolering gaat een volledige heraanleg van de wegeninfrastructuur gepaard. Het project wordt gecombineerd met de aanleg van een vrijliggend fietspad tussen de Hermitagestraat en de grens met Torhout. De aanleg van het fietspad wordt gesubsidieerd door de provincie en het Fietsfonds.

Van 01/01/2020 tot 31/12/2025

	2020	2021	2022	2023	2024	2025
Exploitatie						
Uitgaven	0,00	0,00	0,00	0,00	0,00	0,00
Ontvangsten	0,00	0,00	0,00	0,00	0,00	0,00
Saldo	0,00	0,00	0,00	0,00	0,00	0,00
Investerings						
Uitgaven	451.500,00	0,00	0,00	0,00	0,00	0,00
Ontvangsten	0,00	0,00	0,00	0,00	0,00	0,00
Saldo	-451.500,00	0,00	0,00	0,00	0,00	0,00
Financiering						
Uitgaven	0,00	0,00	0,00	0,00	0,00	0,00
Ontvangsten	0,00	0,00	0,00	0,00	0,00	0,00
Saldo	0,00	0,00	0,00	0,00	0,00	0,00

Actie: ACT-1006: Aanleg nieuwe toegang Torhoutstraat.

Bij de heraanleg van de Torhoutstraat fase 2 is het de bedoeling om op dat moment de toegang naar de gemeenteschool te verbreden door het slopen van het huidige jeugdhuis. Samen met het bestuur van het jeugdhuis wordt er gezocht naar een nieuwe geschikte locatie voor het jeugdhuis in Kortemark.

Van 01/01/2020 tot 31/12/2025

	2020	2021	2022	2023	2024	2025
Exploitatie						
Uitgaven	0,00	0,00	0,00	0,00	0,00	0,00
Ontvangsten	0,00	0,00	0,00	0,00	0,00	0,00
Saldo	0,00	0,00	0,00	0,00	0,00	0,00
Investerings						
Uitgaven	0,00	0,00	150.000,00	0,00	0,00	0,00
Ontvangsten	0,00	0,00	0,00	0,00	0,00	0,00
Saldo	0,00	0,00	-150.000,00	0,00	0,00	0,00
Financiering						
Uitgaven	0,00	0,00	0,00	0,00	0,00	0,00
Ontvangsten	0,00	0,00	0,00	0,00	0,00	0,00
Saldo	0,00	0,00	0,00	0,00	0,00	0,00

Actie: ACT-1021: Wegwerkzaamheden Sneppestraat.

Het project omvat de aanleg van een gescheiden rioleringsstelsel met heraanleg van de volledige wegeninfrastructuur in de Sneppestraat en de twee bijhorende insteekwegen, de Seizoenwerkerslaan vanaf Sneppestraat tot huisnummer 18 en het stuk Handzamestraat tot huisnummer 87A. Met het project wordt afvalwater van ongeveer 230 inwoners bijkomend opgevangen en gezuiverd. Bij het ontwerp van de wegeninfrastructuur wordt er bijzondere aandacht besteed aan de zwakke weggebruiker.

Van 01/01/2020 tot 31/12/2025

	2020	2021	2022	2023	2024	2025
Exploitatie						
Uitgaven	0,00	0,00	0,00	0,00	0,00	0,00
Ontvangsten	0,00	0,00	0,00	0,00	0,00	0,00
Saldo	0,00	0,00	0,00	0,00	0,00	0,00
Investerings						
Uitgaven	0,00	235.000,00	0,00	0,00	0,00	0,00
Ontvangsten	0,00	0,00	0,00	0,00	0,00	0,00
Saldo	0,00	-235.000,00	0,00	0,00	0,00	0,00
Financiering						
Uitgaven	0,00	0,00	0,00	0,00	0,00	0,00
Ontvangsten	0,00	0,00	0,00	0,00	0,00	0,00
Saldo	0,00	0,00	0,00	0,00	0,00	0,00

Actie: ACT-1022: Wegwerkzaamheden Amersveldestraat.

Het project beoogt het aansluiten van het gecentraliseerd afvalwater ter hoogte van het overnamepunt (kruispunt Amersveldestraat - Zuidstraat) en het afvoeren naar het bestaande gescheiden stelsel in de Stadenstraat in Zarren. Fluvius en Kortemark dienen de opwaartse clusters te saneren. In totaal zullen zo'n 420 inwonerequivalenten (IE) op het centraal gebied worden aangesloten afkomstig van de zijstraten: Zuidstraat, Vaartstraat, Brouckstraat, Gouden Hoofdstraat, Barisdamstraat, 't Gaainest en de Amersveldestraat. Bij het ontwerp van de wegeninfrastructuur wordt er bijzondere aandacht besteed aan de zwakke weggebruiker.

Van 01/01/2020 tot 31/12/2025

	2020	2021	2022	2023	2024	2025
Exploitatie						
Uitgaven	0,00	0,00	0,00	0,00	0,00	0,00
Ontvangsten	0,00	0,00	0,00	0,00	0,00	0,00
Saldo	0,00	0,00	0,00	0,00	0,00	0,00
Investerings						
Uitgaven	0,00	530.000,00	0,00	0,00	0,00	0,00
Ontvangsten	0,00	0,00	0,00	0,00	0,00	0,00
Saldo	0,00	-530.000,00	0,00	0,00	0,00	0,00
Financiering						
Uitgaven	0,00	0,00	0,00	0,00	0,00	0,00
Ontvangsten	0,00	0,00	0,00	0,00	0,00	0,00
Saldo	0,00	0,00	0,00	0,00	0,00	0,00

Actie: ACT-1023: Wegwerkzaamheden Torhoutstraat fase 2.

Het project Torhoutstraat fase 2 tussen Markt en huisnummer 83 omvat de aanleg van een gescheiden rioleringsstelsel. Met de aanleg van de riolering gaat een volledige heraanleg van de wegeninfrastructuur gepaard. Bij het ontwerp wordt er bijzondere aandacht besteed aan de zwakke weggebruiker.

Van 01/01/2020 tot 31/12/2025

	2020	2021	2022	2023	2024	2025
Exploitatie						
Uitgaven	0,00	0,00	0,00	0,00	0,00	0,00
Ontvangsten	0,00	0,00	0,00	0,00	0,00	0,00
Saldo	0,00	0,00	0,00	0,00	0,00	0,00
Investerings						
Uitgaven	0,00	0,00	431.505,90	0,00	0,00	0,00
Ontvangsten	0,00	0,00	0,00	0,00	0,00	0,00
Saldo	0,00	0,00	-431.505,90	0,00	0,00	0,00
Financiering						
Uitgaven	0,00	0,00	0,00	0,00	0,00	0,00
Ontvangsten	0,00	0,00	0,00	0,00	0,00	0,00
Saldo	0,00	0,00	0,00	0,00	0,00	0,00

Actie: ACT-1024: Wegwerkzaamheden Spoorwegstraat.

Het project omvat de aanleg van een gescheiden rioleringsstelsel met heraanleg van de volledige wegeninfrastructuur in de Spoorwegstraat. Met het project wordt afvalwater van ongeveer 80 inwoners bijkomend opgevangen en gezuiverd. Bij het ontwerp wordt er bijzondere aandacht besteed aan de zwakke weggebruiker.

Van 01/01/2020 tot 31/12/2025

	2020	2021	2022	2023	2024	2025
Exploitatie						
Uitgaven	0,00	0,00	0,00	0,00	0,00	0,00
Ontvangsten	0,00	0,00	0,00	0,00	0,00	0,00
Saldo	0,00	0,00	0,00	0,00	0,00	0,00
Investerings						
Uitgaven	126.000,00	0,00	0,00	0,00	0,00	0,00
Ontvangsten	0,00	0,00	0,00	0,00	0,00	0,00
Saldo	-126.000,00	0,00	0,00	0,00	0,00	0,00
Financiering						
Uitgaven	0,00	0,00	0,00	0,00	0,00	0,00
Ontvangsten	0,00	0,00	0,00	0,00	0,00	0,00
Saldo	0,00	0,00	0,00	0,00	0,00	0,00

Actie: ACT-1051: Aanleg vrijliggend fietspad Steenstraat - Bovekerkesteenweg.

Dit project voorziet in de aanleg van een vrijliggend fietspad in de Steenstraat vanaf huisnummer 42 via de Bovekerkesteenweg tot de grens met Koekelare. Het betreft een gezamenlijk project met de gemeente Koekelare met subsidies van de provincie en het Fietsfonds.

Van 01/01/2020 tot 31/12/2025

	2020	2021	2022	2023	2024	2025
Exploitatie						
Uitgaven	0,00	0,00	0,00	0,00	0,00	0,00
Ontvangsten	0,00	0,00	0,00	0,00	0,00	0,00
Saldo	0,00	0,00	0,00	0,00	0,00	0,00
Investerings						
Uitgaven	0,00	0,00	0,00	0,00	25.000,00	0,00
Ontvangsten	0,00	0,00	0,00	0,00	0,00	0,00
Saldo	0,00	0,00	0,00	0,00	-25.000,00	0,00
Financiering						
Uitgaven	0,00	0,00	0,00	0,00	0,00	0,00
Ontvangsten	0,00	0,00	0,00	0,00	0,00	0,00
Saldo	0,00	0,00	0,00	0,00	0,00	0,00

Niet prioritaire Acties

	2020	2021	2022	2023	2024	2025
Exploitatie						
Uitgaven	0,00	0,00	0,00	0,00	0,00	0,00
Ontvangsten	0,00	0,00	0,00	0,00	0,00	0,00
Saldo	0,00	0,00	0,00	0,00	0,00	0,00
Investerings						
Uitgaven	0,00	0,00	0,00	0,00	0,00	0,00
Ontvangsten	0,00	0,00	0,00	0,00	0,00	0,00
Saldo	0,00	0,00	0,00	0,00	0,00	0,00
Financiering						
Uitgaven	0,00	0,00	0,00	0,00	0,00	0,00
Ontvangsten	0,00	0,00	0,00	0,00	0,00	0,00
Saldo	0,00	0,00	0,00	0,00	0,00	0,00

Actieplan: AP-116: Onderhoud van bestaande wegen.

Het budget voor het onderhoud van bestaande wegen wordt verdubbeld. Er wordt over de volledige legislatuur 2.400.000 euro voorzien voor het onderhoud van bestaande wegen.

Van 01/01/2020 tot 31/12/2025

	2020	2021	2022	2023	2024	2025
Exploitatie						
Uitgaven	0,00	0,00	0,00	0,00	0,00	0,00
Ontvangsten	0,00	0,00	0,00	0,00	0,00	0,00
Saldo	0,00	0,00	0,00	0,00	0,00	0,00
Investerings						
Uitgaven	500.000,00	1.000.000,00	450.000,00	150.000,00	0,00	0,00
Ontvangsten	0,00	0,00	0,00	0,00	0,00	0,00
Saldo	-500.000,00	-1.000.000,00	-450.000,00	-150.000,00	0,00	0,00
Financiering						
Uitgaven	0,00	0,00	0,00	0,00	0,00	0,00
Ontvangsten	0,00	0,00	0,00	0,00	0,00	0,00
Saldo	0,00	0,00	0,00	0,00	0,00	0,00

Actie: ACT-1052: Wegeninfrastructuur algemeen.

Het budget voor het onderhoud van bestaande wegen wordt verdubbeld en er wordt voor het onderhoud en heraanleg van bestaande wegen 2.400.000 euro voorzien over de volledige legislatuur. Aandacht gaat hierbij uit naar zaken die de verkeersveiligheid voor de zwakke weggebruiker (ook nabij de scholen) zullen verhogen. Ook de heraanleg van de parking en het middenpad van het kerkhof in Zarren zullen gebeuren met dit budget.

Van 01/01/2020 tot 31/12/2025

	2020	2021	2022	2023	2024	2025
Exploitatie						
Uitgaven	0,00	0,00	0,00	0,00	0,00	0,00
Ontvangsten	0,00	0,00	0,00	0,00	0,00	0,00
Saldo	0,00	0,00	0,00	0,00	0,00	0,00
Investerings						
Uitgaven	500.000,00	1.000.000,00	450.000,00	150.000,00	0,00	0,00
Ontvangsten	0,00	0,00	0,00	0,00	0,00	0,00
Saldo	-500.000,00	-1.000.000,00	-450.000,00	-150.000,00	0,00	0,00
Financiering						
Uitgaven	0,00	0,00	0,00	0,00	0,00	0,00
Ontvangsten	0,00	0,00	0,00	0,00	0,00	0,00
Saldo	0,00	0,00	0,00	0,00	0,00	0,00

Niet prioritaire Acties

	2020	2021	2022	2023	2024	2025
Exploitatie						
Uitgaven	0,00	0,00	0,00	0,00	0,00	0,00
Ontvangsten	0,00	0,00	0,00	0,00	0,00	0,00
Saldo	0,00	0,00	0,00	0,00	0,00	0,00
Investerings						
Uitgaven	0,00	0,00	0,00	0,00	0,00	0,00
Ontvangsten	0,00	0,00	0,00	0,00	0,00	0,00
Saldo	0,00	0,00	0,00	0,00	0,00	0,00
Financiering						
Uitgaven	0,00	0,00	0,00	0,00	0,00	0,00
Ontvangsten	0,00	0,00	0,00	0,00	0,00	0,00
Saldo	0,00	0,00	0,00	0,00	0,00	0,00

Niet prioritaire Actieplannen

	2020	2021	2022	2023	2024	2025
Exploitatie						
Uitgaven	344.100,00	341.600,00	341.600,00	341.600,00	341.600,00	341.600,00
Ontvangsten	0,00	0,00	0,00	0,00	0,00	0,00
Saldo	-344.100,00	-341.600,00	-341.600,00	-341.600,00	-341.600,00	-341.600,00
Investerings						
Uitgaven	1.592.500,00	2.040.000,00	1.235.000,00	1.045.000,00	235.000,00	235.000,00
Ontvangsten	36.000,00	481.300,00	36.000,00	36.000,00	36.000,00	284.000,00
Saldo	-1.556.500,00	-1.558.700,00	-1.199.000,00	-1.009.000,00	-199.000,00	49.000,00
Financiering						
Uitgaven	0,00	0,00	0,00	0,00	0,00	0,00
Ontvangsten	0,00	0,00	0,00	0,00	0,00	0,00
Saldo	0,00	0,00	0,00	0,00	0,00	0,00

Beleidsdoelstelling: BD-13: Kortemark heeft oog voor de levenskwaliteit van al haar burgers.

Kwalitatieve omschrijving: Kortemark wenst de levenskwaliteit te verhogen door:

- duurzaam en weldoordacht om te gaan met de ruimte.
- in te zetten op een vrijetijdsaanbod op maat van de gemeente
- het verenigingsleven te ondersteunen en faciliteren
- duurzaamheid verder te stimuleren
- in te zetten op vergroening
- alle inwoners te ondersteunen in het sociaal beleid
- in te zetten op betaalbaar wonen
- het onderwijs van alle netten te ondersteunen.

Van 01/01/2020 tot 31/12/2025

	2020	2021	2022	2023	2024	2025
Exploitatie						
Uitgaven	310.354,00	320.667,00	300.027,00	300.433,00	304.887,00	305.390,00
Ontvangsten	147.520,00	147.520,00	147.520,00	147.520,00	147.520,00	147.520,00
Saldo	-162.834,00	-173.147,00	-152.507,00	-152.913,00	-157.367,00	-157.870,00
Investerings						
Uitgaven	805.396,00	540.000,00	325.000,00	42.500,00	20.000,00	15.000,00
Ontvangsten	722.582,00	460.000,00	143.700,00	0,00	0,00	0,00
Saldo	-82.814,00	-80.000,00	-181.300,00	-42.500,00	-20.000,00	-15.000,00
Financiering						
Uitgaven	0,00	0,00	0,00	0,00	0,00	0,00
Ontvangsten	0,00	0,00	0,00	0,00	0,00	0,00
Saldo	0,00	0,00	0,00	0,00	0,00	0,00

Actieplan: AP-120: Versterken en verder stimuleren van de uitbouw van het sociale weefsel.

Het sociale weefsel is wat mensen bindt in een gemeente. Het bestuur wenst hier op in te zetten via allerhande maatregelen.

Van 01/01/2020 tot 31/12/2025

	2020	2021	2022	2023	2024	2025
Exploitatie						
Uitgaven	33.500,00	31.500,00	33.500,00	31.500,00	33.500,00	31.500,00
Ontvangsten	89.000,00	89.000,00	89.000,00	89.000,00	89.000,00	89.000,00
Saldo	55.500,00	57.500,00	55.500,00	57.500,00	55.500,00	57.500,00
Investerings						
Uitgaven	0,00	0,00	300.000,00	20.000,00	0,00	0,00
Ontvangsten	0,00	0,00	143.700,00	0,00	0,00	0,00
Saldo	0,00	0,00	-156.300,00	-20.000,00	0,00	0,00
Financiering						
Uitgaven	0,00	0,00	0,00	0,00	0,00	0,00
Ontvangsten	0,00	0,00	0,00	0,00	0,00	0,00
Saldo	0,00	0,00	0,00	0,00	0,00	0,00

Actie: ACT-1048: Uitwerken project Stationshub.

De gemeente wil het station en de stationsomgeving herinrichten of herbestemmen, waarbij het verbinden van mensen centraal staat. Dat kan door het ontwikkelen van een dorpspunt: een multimodale hub met een mobiliteitsdimensie en een sociale en dienstverlenende functie voor reizigers, inwoners en verenigingen. De stationsomgeving vervult een centrale rol in het aanbieden van duurzame en complementaire mobiliteit, waarbij een goede en veilige bereikbaarheid en facilitering voor alle vervoersmodi voorhanden is. Sociale inclusie kan er ontstaan door maximale interactie tussen dagbestedingsproject voor personen met een beperking en passanten. Het is daarnaast belangrijk om niet-commerciële en laagdrempelige ontmoetingsmogelijkheden te scheppen en te zorgen voor een goeie integratie met het centrum en de omliggende natuurwaarden.

Het project maakt deel uit van het Interregproject Transmobil en wordt voor 50%, met een maximum van 143.633 euro, gefinancierd met Europese middelen.

Van 01/06/2020 tot 31/12/2025

	2020	2021	2022	2023	2024	2025
Exploitatie						
Uitgaven	0,00	0,00	0,00	0,00	0,00	0,00
Ontvangsten	0,00	0,00	0,00	0,00	0,00	0,00
Saldo	0,00	0,00	0,00	0,00	0,00	0,00
Investerings						
Uitgaven	0,00	0,00	300.000,00	0,00	0,00	0,00
Ontvangsten	0,00	0,00	143.700,00	0,00	0,00	0,00
Saldo	0,00	0,00	-156.300,00	0,00	0,00	0,00
Financiering						
Uitgaven	0,00	0,00	0,00	0,00	0,00	0,00
Ontvangsten	0,00	0,00	0,00	0,00	0,00	0,00
Saldo	0,00	0,00	0,00	0,00	0,00	0,00

Niet prioritaire Acties

	2020	2021	2022	2023	2024	2025
Exploitatie						
Uitgaven	33.500,00	31.500,00	33.500,00	31.500,00	33.500,00	31.500,00
Ontvangsten	89.000,00	89.000,00	89.000,00	89.000,00	89.000,00	89.000,00
Saldo	55.500,00	57.500,00	55.500,00	57.500,00	55.500,00	57.500,00
Investerings						
Uitgaven	0,00	0,00	0,00	20.000,00	0,00	0,00
Ontvangsten	0,00	0,00	0,00	0,00	0,00	0,00
Saldo	0,00	0,00	0,00	-20.000,00	0,00	0,00
Financiering						
Uitgaven	0,00	0,00	0,00	0,00	0,00	0,00
Ontvangsten	0,00	0,00	0,00	0,00	0,00	0,00
Saldo	0,00	0,00	0,00	0,00	0,00	0,00

Actieplan: AP-121: Inzetten op een aangename leefomgeving.

Een aangename, groene en nette leefomgeving zorgt voor een hogere levenskwaliteit voor alle inwoners.

Van 01/01/2020 tot 31/12/2025

	2020	2021	2022	2023	2024	2025
Exploitatie						
Uitgaven	7.500,00	7.500,00	7.500,00	7.500,00	7.500,00	7.500,00
Ontvangsten	0,00	0,00	0,00	0,00	0,00	0,00
Saldo	-7.500,00	-7.500,00	-7.500,00	-7.500,00	-7.500,00	-7.500,00
Investerings						
Uitgaven	270.000,00	10.000,00	10.000,00	7.500,00	5.000,00	0,00
Ontvangsten	42.000,00	0,00	0,00	0,00	0,00	0,00
Saldo	-228.000,00	-10.000,00	-10.000,00	-7.500,00	-5.000,00	0,00
Financiering						
Uitgaven	0,00	0,00	0,00	0,00	0,00	0,00
Ontvangsten	0,00	0,00	0,00	0,00	0,00	0,00
Saldo	0,00	0,00	0,00	0,00	0,00	0,00

Actie: ACT-1016: Inventarisatie trage wegen en missing links.

Er wordt een studie opgemaakt om de trage wegen en de missing links in Kortemark in kaart te brengen.

Van 01/01/2020 tot 31/12/2025

	2020	2021	2022	2023	2024	2025
Exploitatie						
Uitgaven	0,00	0,00	0,00	0,00	0,00	0,00
Ontvangsten	0,00	0,00	0,00	0,00	0,00	0,00
Saldo	0,00	0,00	0,00	0,00	0,00	0,00
Investerings						
Uitgaven	0,00	10.000,00	0,00	0,00	0,00	0,00
Ontvangsten	0,00	0,00	0,00	0,00	0,00	0,00
Saldo	0,00	-10.000,00	0,00	0,00	0,00	0,00
Financiering						
Uitgaven	0,00	0,00	0,00	0,00	0,00	0,00
Ontvangsten	0,00	0,00	0,00	0,00	0,00	0,00
Saldo	0,00	0,00	0,00	0,00	0,00	0,00

Actie: ACT-1025: Aankoop van machines in het kader van zwerfvuil en onkruidbestrijding.

Er wordt voorzien in de aankoop van één of meerdere machines om zwerfvuil en onkruid te bestrijden.

Van 01/01/2020 tot 31/12/2025

	2020	2021	2022	2023	2024	2025
Exploitatie						
Uitgaven	0,00	0,00	0,00	0,00	0,00	0,00
Ontvangsten	0,00	0,00	0,00	0,00	0,00	0,00
Saldo	0,00	0,00	0,00	0,00	0,00	0,00
Investerings						
Uitgaven	85.000,00	0,00	0,00	0,00	0,00	0,00
Ontvangsten	0,00	0,00	0,00	0,00	0,00	0,00
Saldo	-85.000,00	0,00	0,00	0,00	0,00	0,00
Financiering						
Uitgaven	0,00	0,00	0,00	0,00	0,00	0,00
Ontvangsten	0,00	0,00	0,00	0,00	0,00	0,00
Saldo	0,00	0,00	0,00	0,00	0,00	0,00

Actie: ACT-1038: Project Mooimakers: vuilnisbakkenplan.

Binnen het project van de Mooimakers wordt er een uitgebreid vuilnisbakkenplan opgemaakt en worden vuilnisbakken vervangen en/of aangepast waar nodig.

Van 01/01/2020 tot 31/12/2025

	2020	2021	2022	2023	2024	2025
Exploitatie						
Uitgaven	7.500,00	7.500,00	7.500,00	7.500,00	7.500,00	7.500,00
Ontvangsten	0,00	0,00	0,00	0,00	0,00	0,00
Saldo	-7.500,00	-7.500,00	-7.500,00	-7.500,00	-7.500,00	-7.500,00
Investerings						
Uitgaven	0,00	0,00	0,00	0,00	0,00	0,00
Ontvangsten	0,00	0,00	0,00	0,00	0,00	0,00
Saldo	0,00	0,00	0,00	0,00	0,00	0,00
Financiering						
Uitgaven	0,00	0,00	0,00	0,00	0,00	0,00
Ontvangsten	0,00	0,00	0,00	0,00	0,00	0,00
Saldo	0,00	0,00	0,00	0,00	0,00	0,00

Actie: ACT-1120: Organisatie acties inzake sensibilisering rond zwerfvuil.

Zwerfvuil is volgens de burgers één van de meest storende zaken in de gemeente. Vanuit het bestuur zullen verschillende acties opgezet worden om burgers te sensibiliseren inzake zwerfvuil.

Van 01/01/2020 tot 31/12/2025

	2020	2021	2022	2023	2024	2025
Exploitatie						
Uitgaven	0,00	0,00	0,00	0,00	0,00	0,00
Ontvangsten	0,00	0,00	0,00	0,00	0,00	0,00
Saldo	0,00	0,00	0,00	0,00	0,00	0,00
Investerings						
Uitgaven	0,00	0,00	0,00	0,00	0,00	0,00
Ontvangsten	0,00	0,00	0,00	0,00	0,00	0,00
Saldo	0,00	0,00	0,00	0,00	0,00	0,00
Financiering						
Uitgaven	0,00	0,00	0,00	0,00	0,00	0,00
Ontvangsten	0,00	0,00	0,00	0,00	0,00	0,00
Saldo	0,00	0,00	0,00	0,00	0,00	0,00

Niet prioritaire Acties

	2020	2021	2022	2023	2024	2025
Exploitatie						
Uitgaven	0,00	0,00	0,00	0,00	0,00	0,00
Ontvangsten	0,00	0,00	0,00	0,00	0,00	0,00
Saldo	0,00	0,00	0,00	0,00	0,00	0,00
Investerings						
Uitgaven	185.000,00	0,00	10.000,00	7.500,00	5.000,00	0,00
Ontvangsten	42.000,00	0,00	0,00	0,00	0,00	0,00
Saldo	-143.000,00	0,00	-10.000,00	-7.500,00	-5.000,00	0,00
Financiering						
Uitgaven	0,00	0,00	0,00	0,00	0,00	0,00
Ontvangsten	0,00	0,00	0,00	0,00	0,00	0,00
Saldo	0,00	0,00	0,00	0,00	0,00	0,00

Actieplan: AP-131: Ondersteunen van kansengroepen

Het ondersteunen van verschillende kansengroepen in Kortemark moet de inclusie van alle inwoners bevorderen. We denken daarbij aan acties die ervoor moeten zorgen dat de arbeidsmarktpositie van kansengroepen verbeterd, het inzetten op schuldbemiddeling, het samenwerken met maatwerkbedrijven, het bestrijden van kinderarmoede enzovoort...

Van 01/01/2020 tot 31/12/2025

	2020	2021	2022	2023	2024	2025
Exploitatie						
Uitgaven	239.354,00	251.667,00	254.027,00	256.433,00	258.887,00	261.390,00
Ontvangsten	58.520,00	58.520,00	58.520,00	58.520,00	58.520,00	58.520,00
Saldo	-180.834,00	-193.147,00	-195.507,00	-197.913,00	-200.367,00	-202.870,00
Investerings						
Uitgaven	0,00	0,00	0,00	0,00	0,00	0,00
Ontvangsten	0,00	0,00	0,00	0,00	0,00	0,00
Saldo	0,00	0,00	0,00	0,00	0,00	0,00
Financiering						
Uitgaven	0,00	0,00	0,00	0,00	0,00	0,00
Ontvangsten	0,00	0,00	0,00	0,00	0,00	0,00
Saldo	0,00	0,00	0,00	0,00	0,00	0,00

Actie: ACT-1031: Uitbreiding rechthebbenden thuiszorgpremie

De gemeente wenst maximaal in te zetten op de ondersteuning en het zelfstandig blijven wonen in het thuismilieu van zwaar zorgbehoevenden met een beperkt inkomen. De gemeente voorziet een aanpassing van de huidige thuiszorgpremie zodoende het aantal rechthebbenden uit te breiden.

Van 01/01/2020 tot 31/12/2025

	2020	2021	2022	2023	2024	2025
Exploitatie						
Uitgaven	55.000,00	55.000,00	55.000,00	55.000,00	55.000,00	55.000,00
Ontvangsten	0,00	0,00	0,00	0,00	0,00	0,00
Saldo	-55.000,00	-55.000,00	-55.000,00	-55.000,00	-55.000,00	-55.000,00
Investerings						
Uitgaven	0,00	0,00	0,00	0,00	0,00	0,00
Ontvangsten	0,00	0,00	0,00	0,00	0,00	0,00
Saldo	0,00	0,00	0,00	0,00	0,00	0,00
Financiering						
Uitgaven	0,00	0,00	0,00	0,00	0,00	0,00
Ontvangsten	0,00	0,00	0,00	0,00	0,00	0,00
Saldo	0,00	0,00	0,00	0,00	0,00	0,00

Niet prioritaire Acties

	2020	2021	2022	2023	2024	2025
Exploitatie						
Uitgaven	184.354,00	196.667,00	199.027,00	201.433,00	203.887,00	206.390,00
Ontvangsten	58.520,00	58.520,00	58.520,00	58.520,00	58.520,00	58.520,00
Saldo	-125.834,00	-138.147,00	-140.507,00	-142.913,00	-145.367,00	-147.870,00
Investerings						
Uitgaven	0,00	0,00	0,00	0,00	0,00	0,00
Ontvangsten	0,00	0,00	0,00	0,00	0,00	0,00
Saldo	0,00	0,00	0,00	0,00	0,00	0,00
Financiering						
Uitgaven	0,00	0,00	0,00	0,00	0,00	0,00
Ontvangsten	0,00	0,00	0,00	0,00	0,00	0,00
Saldo	0,00	0,00	0,00	0,00	0,00	0,00

Niet prioritaire Actieplannen

	2020	2021	2022	2023	2024	2025
Exploitatie						
Uitgaven	30.000,00	30.000,00	5.000,00	5.000,00	5.000,00	5.000,00
Ontvangsten	0,00	0,00	0,00	0,00	0,00	0,00
Saldo	-30.000,00	-30.000,00	-5.000,00	-5.000,00	-5.000,00	-5.000,00
Investerings						
Uitgaven	535.396,00	530.000,00	15.000,00	15.000,00	15.000,00	15.000,00
Ontvangsten	680.582,00	460.000,00	0,00	0,00	0,00	0,00
Saldo	145.186,00	-70.000,00	-15.000,00	-15.000,00	-15.000,00	-15.000,00
Financiering						
Uitgaven	0,00	0,00	0,00	0,00	0,00	0,00
Ontvangsten	0,00	0,00	0,00	0,00	0,00	0,00
Saldo	0,00	0,00	0,00	0,00	0,00	0,00

Beleidsdoelstelling: BD-14: Kortemark heeft oor naar haar burgers.

Kwalitatieve omschrijving: De communicatie met de burger moet verder ontwikkeld worden via een tweerichtingspoor zodat het beleid rekening kan houden met de wensen van de burger. Daarnaast wordt er ingezet op burgerparticipatie, om de betrokkenheid van de burgers bij het beleid te verhogen.

Van 01/01/2020 tot 31/12/2025

	2020	2021	2022	2023	2024	2025
Exploitatie						
Uitgaven	5.240,00	5.240,00	5.240,00	12.740,00	5.240,00	5.240,00
Ontvangsten	0,00	0,00	0,00	0,00	0,00	0,00
Saldo	-5.240,00	-5.240,00	-5.240,00	-12.740,00	-5.240,00	-5.240,00
Investerings						
Uitgaven	0,00	0,00	0,00	0,00	0,00	0,00
Ontvangsten	0,00	0,00	0,00	0,00	0,00	0,00
Saldo	0,00	0,00	0,00	0,00	0,00	0,00
Financiering						
Uitgaven	0,00	0,00	0,00	0,00	0,00	0,00
Ontvangsten	0,00	0,00	0,00	0,00	0,00	0,00
Saldo	0,00	0,00	0,00	0,00	0,00	0,00

Actieplan: AP-127: Optimalisatie van de externe communicatie.

Verder inzetten op een eenduidige, snelle en duidelijke externe communicatie.

Van 01/01/2020 tot 31/12/2025

	2020	2021	2022	2023	2024	2025
Exploitatie						
Uitgaven	0,00	0,00	0,00	0,00	0,00	0,00
Ontvangsten	0,00	0,00	0,00	0,00	0,00	0,00
Saldo	0,00	0,00	0,00	0,00	0,00	0,00
Investerings						
Uitgaven	0,00	0,00	0,00	0,00	0,00	0,00
Ontvangsten	0,00	0,00	0,00	0,00	0,00	0,00
Saldo	0,00	0,00	0,00	0,00	0,00	0,00
Financiering						
Uitgaven	0,00	0,00	0,00	0,00	0,00	0,00
Ontvangsten	0,00	0,00	0,00	0,00	0,00	0,00
Saldo	0,00	0,00	0,00	0,00	0,00	0,00

Actie: ACT-1136: Lancering nieuwe website.

Reeds in 2019 werd beslist om een nieuwe website te ontwikkelen voor het lokaal bestuur. Aandachtspunten zijn hierbij onder andere dat de website vlot toegankelijk moet zijn, de toekomstige digitale ontwikkelingen moet kunnen volgen en de dienstverlening naar de burger toe moet verhogen. De lancering van de nieuwe website is voorzien in 2020. Na de lancering van de nieuwe website zullen er ook tijdens de legislatuur modules toegevoegd worden, zoals onder andere een module die dienst doet als vrijwilligersplatform. Daar kunnen vrijwilligers hun diensten aanbieden en kunnen burgers diensten afnemen.

Van 01/01/2020 tot 31/12/2025

	2020	2021	2022	2023	2024	2025
Exploitatie						
Uitgaven	0,00	0,00	0,00	0,00	0,00	0,00
Ontvangsten	0,00	0,00	0,00	0,00	0,00	0,00
Saldo	0,00	0,00	0,00	0,00	0,00	0,00
Investerings						
Uitgaven	0,00	0,00	0,00	0,00	0,00	0,00
Ontvangsten	0,00	0,00	0,00	0,00	0,00	0,00
Saldo	0,00	0,00	0,00	0,00	0,00	0,00
Financiering						
Uitgaven	0,00	0,00	0,00	0,00	0,00	0,00
Ontvangsten	0,00	0,00	0,00	0,00	0,00	0,00
Saldo	0,00	0,00	0,00	0,00	0,00	0,00

Niet prioritaire Acties

	2020	2021	2022	2023	2024	2025
Exploitatie						
Uitgaven	0,00	0,00	0,00	0,00	0,00	0,00
Ontvangsten	0,00	0,00	0,00	0,00	0,00	0,00
Saldo	0,00	0,00	0,00	0,00	0,00	0,00
Investerings						
Uitgaven	0,00	0,00	0,00	0,00	0,00	0,00
Ontvangsten	0,00	0,00	0,00	0,00	0,00	0,00
Saldo	0,00	0,00	0,00	0,00	0,00	0,00
Financiering						
Uitgaven	0,00	0,00	0,00	0,00	0,00	0,00
Ontvangsten	0,00	0,00	0,00	0,00	0,00	0,00
Saldo	0,00	0,00	0,00	0,00	0,00	0,00

Niet prioritaire Actieplannen

	2020	2021	2022	2023	2024	2025
Exploitatie						
Uitgaven	5.240,00	5.240,00	5.240,00	12.740,00	5.240,00	5.240,00
Ontvangsten	0,00	0,00	0,00	0,00	0,00	0,00
Saldo	-5.240,00	-5.240,00	-5.240,00	-12.740,00	-5.240,00	-5.240,00
Investerings						
Uitgaven	0,00	0,00	0,00	0,00	0,00	0,00
Ontvangsten	0,00	0,00	0,00	0,00	0,00	0,00
Saldo	0,00	0,00	0,00	0,00	0,00	0,00
Financiering						
Uitgaven	0,00	0,00	0,00	0,00	0,00	0,00
Ontvangsten	0,00	0,00	0,00	0,00	0,00	0,00
Saldo	0,00	0,00	0,00	0,00	0,00	0,00

Niet prioritaire Beleidsdoelstellingen

	2020	2021	2022	2023	2024	2025
Exploitatie						
Uitgaven	1.925.200,11	1.851.860,40	1.799.606,15	1.756.812,91	1.716.171,66	1.626.046,41
Ontvangsten	522.669,00	628.511,00	522.348,00	522.177,00	521.997,00	521.997,00
Saldo	-1.402.531,11	-1.223.349,40	-1.277.258,15	-1.234.635,91	-1.194.174,66	-1.104.049,41
Investerings						
Uitgaven	3.576.796,00	4.345.000,00	2.591.505,90	1.866.500,00	280.000,00	250.000,00
Ontvangsten	968.582,00	1.041.300,00	899.700,00	286.000,00	136.000,00	384.000,00
Saldo	-2.608.214,00	-3.303.700,00	-1.691.805,90	-1.580.500,00	-144.000,00	134.000,00
Financiering						
Uitgaven	2.163.695,00	2.140.428,00	2.168.977,00	2.213.542,00	2.321.048,00	2.129.929,00
Ontvangsten	2.800.000,00	3.200.000,00	1.750.000,00	1.700.000,00	100.000,00	0,00
Saldo	636.305,00	1.059.572,00	-418.977,00	-513.542,00	-2.221.048,00	-2.129.929,00

Overzicht Doelstellingen, Actieplannen en Acties is te vinden op:
<https://www.kortemark.be/financien>

Financiële nota



M1: Financieel doelstellingenplan

2020-2025

Journalnummers: 537379

Gemeente 0207532488

Stationsstraat 68, 8610 Kortemark

Algemeen directeur: Sara De Meyer

Financieel directeur: Hans Cromheecke

	2020	2021	2022	2023	2024	2025
Kortemark houdt de vinger aan de pols bij het beheer van de financiën.						
Exploitatie						
Uitgaven	830.458,00	753.702,00	716.753,00	656.679,00	600.768,00	513.982,00
Ontvangsten	350.672,00	456.514,00	350.351,00	350.180,00	350.000,00	350.000,00
Saldo	-479.786,00	-297.188,00	-366.402,00	-306.499,00	-250.768,00	-163.982,00
Investerings						
Uitgaven	0,00	0,00	0,00	20.000,00	0,00	0,00
Ontvangsten	210.000,00	100.000,00	720.000,00	250.000,00	100.000,00	100.000,00
Saldo	210.000,00	100.000,00	720.000,00	230.000,00	100.000,00	100.000,00
Financiering						
Uitgaven	2.163.695,00	2.140.428,00	2.168.977,00	2.213.542,00	2.321.048,00	2.129.929,00
Ontvangsten	2.800.000,00	3.200.000,00	1.750.000,00	1.700.000,00	100.000,00	0,00
Saldo	636.305,00	1.059.572,00	-418.977,00	-513.542,00	-2.221.048,00	-2.129.929,00
Kortemark ziet het organisatiebeheersingssysteem als de ruggengraat voor haar interne werking.						
Exploitatie						
Uitgaven	373.048,11	368.651,40	373.986,15	383.360,91	401.676,66	397.834,41
Ontvangsten	24.477,00	24.477,00	24.477,00	24.477,00	24.477,00	24.477,00
Saldo	-348.571,11	-344.174,40	-349.509,15	-358.883,91	-377.199,66	-373.357,41
Investerings						
Uitgaven	50.000,00	0,00	0,00	0,00	0,00	0,00
Ontvangsten	0,00	0,00	0,00	0,00	0,00	0,00
Saldo	-50.000,00	0,00	0,00	0,00	0,00	0,00
Financiering						
Uitgaven	0,00	0,00	0,00	0,00	0,00	0,00
Ontvangsten	0,00	0,00	0,00	0,00	0,00	0,00
Saldo	0,00	0,00	0,00	0,00	0,00	0,00
Kortemark zet haar schouders onder de verdere ontwikkeling van haar openbaar domein en patrimonium.						
Exploitatie						

	2020	2021	2022	2023	2024	2025
Uitgaven	406.100,00	403.600,00	403.600,00	403.600,00	403.600,00	403.600,00
Ontvangsten	0,00	0,00	0,00	0,00	0,00	0,00
Saldo	-406.100,00	-403.600,00	-403.600,00	-403.600,00	-403.600,00	-403.600,00
Investerings						
Uitgaven	2.721.400,00	3.805.000,00	2.266.505,90	1.804.000,00	260.000,00	235.000,00
Ontvangsten	36.000,00	481.300,00	36.000,00	36.000,00	36.000,00	284.000,00
Saldo	-2.685.400,00	-3.323.700,00	-2.230.505,90	-1.768.000,00	-224.000,00	49.000,00
Financiering						
Uitgaven	0,00	0,00	0,00	0,00	0,00	0,00
Ontvangsten	0,00	0,00	0,00	0,00	0,00	0,00
Saldo	0,00	0,00	0,00	0,00	0,00	0,00
Kortemark heeft oog voor de levenskwaliteit van al haar burgers.						
Exploitatie						
Uitgaven	310.354,00	320.667,00	300.027,00	300.433,00	304.887,00	305.390,00
Ontvangsten	147.520,00	147.520,00	147.520,00	147.520,00	147.520,00	147.520,00
Saldo	-162.834,00	-173.147,00	-152.507,00	-152.913,00	-157.367,00	-157.870,00
Investerings						
Uitgaven	805.396,00	540.000,00	325.000,00	42.500,00	20.000,00	15.000,00
Ontvangsten	722.582,00	460.000,00	143.700,00	0,00	0,00	0,00
Saldo	-82.814,00	-80.000,00	-181.300,00	-42.500,00	-20.000,00	-15.000,00
Financiering						
Uitgaven	0,00	0,00	0,00	0,00	0,00	0,00
Ontvangsten	0,00	0,00	0,00	0,00	0,00	0,00
Saldo	0,00	0,00	0,00	0,00	0,00	0,00
Kortemark heeft oor naar haar burgers.						
Exploitatie						
Uitgaven	5.240,00	5.240,00	5.240,00	12.740,00	5.240,00	5.240,00
Ontvangsten	0,00	0,00	0,00	0,00	0,00	0,00
Saldo	-5.240,00	-5.240,00	-5.240,00	-12.740,00	-5.240,00	-5.240,00
Investerings						
Uitgaven	0,00	0,00	0,00	0,00	0,00	0,00
Ontvangsten	0,00	0,00	0,00	0,00	0,00	0,00
Saldo	0,00	0,00	0,00	0,00	0,00	0,00
Financiering						
Uitgaven	0,00	0,00	0,00	0,00	0,00	0,00
Ontvangsten	0,00	0,00	0,00	0,00	0,00	0,00
Saldo	0,00	0,00	0,00	0,00	0,00	0,00
Niet-prioritaire beleidsdoelstellingen						
Exploitatie						
Uitgaven	0,00	0,00	0,00	0,00	0,00	0,00

	2020	2021	2022	2023	2024	2025
Ontvangsten	0,00	0,00	0,00	0,00	0,00	0,00
Saldo	0,00	0,00	0,00	0,00	0,00	0,00
Investerings						
Uitgaven	0,00	0,00	0,00	0,00	0,00	0,00
Ontvangsten	0,00	0,00	0,00	0,00	0,00	0,00
Saldo	0,00	0,00	0,00	0,00	0,00	0,00
Financierings						
Uitgaven	0,00	0,00	0,00	0,00	0,00	0,00
Ontvangsten	0,00	0,00	0,00	0,00	0,00	0,00
Saldo	0,00	0,00	0,00	0,00	0,00	0,00
Verrichtingen zonder beleidsdoelstellingen						
Exploitatie						
Uitgaven	13.404.111,49	13.650.453,82	13.838.059,00	14.030.464,00	14.230.870,44	14.435.522,39
Ontvangsten	17.057.786,00	17.209.911,00	17.431.533,00	17.658.544,00	17.880.608,00	18.111.330,00
Saldo	3.653.674,51	3.559.457,18	3.593.474,00	3.628.080,00	3.649.737,56	3.675.807,61
Investerings						
Uitgaven	249.000,00	148.000,00	148.000,00	148.000,00	148.000,00	148.000,00
Ontvangsten	0,00	0,00	0,00	0,00	0,00	0,00
Saldo	-249.000,00	-148.000,00	-148.000,00	-148.000,00	-148.000,00	-148.000,00
Financierings						
Uitgaven	0,00	0,00	0,00	0,00	0,00	0,00
Ontvangsten	49.766,00	174.230,00	50.085,00	50.257,00	46.500,00	46.500,00
Saldo	49.766,00	174.230,00	50.085,00	50.257,00	46.500,00	46.500,00
Totalen						
Exploitatie						
Uitgaven	15.329.311,60	15.502.314,22	15.637.665,15	15.787.276,91	15.947.042,10	16.061.568,80
Ontvangsten	17.580.455,00	17.838.422,00	17.953.881,00	18.180.721,00	18.402.605,00	18.633.327,00
Saldo	2.251.143,40	2.336.107,78	2.316.215,85	2.393.444,09	2.455.562,90	2.571.758,20
Investerings						
Uitgaven	3.825.796,00	4.493.000,00	2.739.505,90	2.014.500,00	428.000,00	398.000,00
Ontvangsten	968.582,00	1.041.300,00	899.700,00	286.000,00	136.000,00	384.000,00
Saldo	-2.857.214,00	-3.451.700,00	-1.839.805,90	-1.728.500,00	-292.000,00	-14.000,00
Financierings						
Uitgaven	2.163.695,00	2.140.428,00	2.168.977,00	2.213.542,00	2.321.048,00	2.129.929,00
Ontvangsten	2.849.766,00	3.374.230,00	1.800.085,00	1.750.257,00	146.500,00	46.500,00
Saldo	686.071,00	1.233.802,00	-368.892,00	-463.285,00	-2.174.548,00	-2.083.429,00



M2: Staat van het financieel evenwicht

2020-2025

Journalnummers: 537379

Gemeente 0207532488

Stationsstraat 68, 8610 Kortemark

Algemeen directeur: Sara De Meyer

Financieel directeur: Hans Cromheecke

Budgettair resultaat	2020	2021	2022	2023	2024	2025
I. Exploitatiesaldo	2.251.143,40	2.336.107,78	2.316.215,85	2.393.444,09	2.455.562,90	2.571.758,20
a. Ontvangsten	17.580.455,00	17.838.422,00	17.953.881,00	18.180.721,00	18.402.605,00	18.633.327,00
b. Uitgaven	15.329.311,60	15.502.314,22	15.637.665,15	15.787.276,91	15.947.042,10	16.061.568,80
II. Investeringsaldo	-2.857.214,00	-3.451.700,00	-1.839.805,90	-1.728.500,00	-292.000,00	-14.000,00
a. Ontvangsten	968.582,00	1.041.300,00	899.700,00	286.000,00	136.000,00	384.000,00
b. Uitgaven	3.825.796,00	4.493.000,00	2.739.505,90	2.014.500,00	428.000,00	398.000,00
III. Saldo exploitatie en investeringen	-606.070,60	-1.115.592,22	476.409,95	664.944,09	2.163.562,90	2.557.758,20
IV. Financieringsaldo	686.071,00	1.233.802,00	-368.892,00	-463.285,00	-2.174.548,00	-2.083.429,00
a. Ontvangsten	2.849.766,00	3.374.230,00	1.800.085,00	1.750.257,00	146.500,00	46.500,00
b. Uitgaven	2.163.695,00	2.140.428,00	2.168.977,00	2.213.542,00	2.321.048,00	2.129.929,00
V. Budgettair resultaat van het boekjaar	80.000,40	118.209,78	107.517,95	201.659,09	-10.985,10	474.329,20
VI. Gecumuleerd budgettair resultaat vorig boekjaar	31.727,78	111.728,18	229.937,96	337.455,91	539.115,00	528.129,90
a. Op basis van meerjarenplan vorig boekjaar	31.727,78	111.728,18	229.937,96	337.455,91	539.115,00	528.129,90
b. Ramingen niet verwerkt in meerjarenplan vorig boekjaar (Zie toelichting)	0,00	0,00	0,00	0,00	0,00	0,00
1. Ramingen inzake exploitatie						
2. Ramingen inzake investeringen						
3. Ramingen inzake financiering						
VII. Gecumuleerd budgettair resultaat	111.728,18	229.937,96	337.455,91	539.115,00	528.129,90	1.002.459,10
VIII. Onbeschikbare gelden	0,00	0,00	0,00	0,00	0,00	0,00
IX. Beschikbaar budgettair resultaat	111.728,18	229.937,96	337.455,91	539.115,00	528.129,90	1.002.459,10

Autofinancieringsmarge	2020	2021	2022	2023	2024	2025
I. Exploitatiesaldo	2.251.143,40	2.336.107,78	2.316.215,85	2.393.444,09	2.455.562,90	2.571.758,20
II. Netto periodieke aflossingen	2.113.929,00	1.966.198,00	2.118.892,00	2.163.285,00	2.274.548,00	2.083.429,00
a. Periodieke aflossingen conform de verbintenissen	2.163.695,00	2.140.428,00	2.168.977,00	2.213.542,00	2.321.048,00	2.129.929,00
b. Periodieke terugvordering leningen	49.766,00	174.230,00	50.085,00	50.257,00	46.500,00	46.500,00
III. Ramingen inzake exploitatie niet verwerkt in meerjarenplan	0,00	0,00	0,00	0,00	0,00	0,00
IV. Autofinancieringsmarge	137.214,40	369.909,78	197.323,85	230.159,09	181.014,90	488.329,20

Gecorrigeerde Autofinancieringsmarge	2020	2021	2022	2023	2024	2025
I. Autofinancieringsmarge	137.214,40	369.909,78	197.323,85	230.159,09	181.014,90	488.329,20
II. Correctie op de periodieke aflossingen	464.109,80	389.938,40	333.721,64	411.804,72	560.394,00	546.958,76
a. Periodieke aflossingen conform de verbintenissen	2.163.695,00	2.140.428,00	2.168.977,00	2.213.542,00	2.321.048,00	2.129.929,00
b. Gecorrigeerde aflossingen o.b.v. de financiële schulden	1.699.585,20	1.750.489,60	1.835.255,36	1.801.737,28	1.760.654,00	1.582.970,24
III. Gecorrigeerde autofinancieringsmarge	601.324,20	759.848,18	531.045,49	641.963,81	741.408,90	1.035.287,96

Geconsolideerd financieel evenwicht	2020	2021	2022	2023	2024	2025
I. Beschikbaar budgettair resultaat						
- Gemeente en OCMW	111.728,18	229.937,96	337.455,91	539.115,00	528.129,90	1.002.459,10
Totaal beschikbaar budgettair resultaat	111.728,18	229.937,96	337.455,91	539.115,00	528.129,90	1.002.459,10
II. Autofinancieringsmarge						
- Gemeente en OCMW	137.214,40	369.909,78	197.323,85	230.159,09	181.014,90	488.329,20
Totale Autofinancieringsmarge	137.214,40	369.909,78	197.323,85	230.159,09	181.014,90	488.329,20
III. Gecorrigeerde autofinancieringsmarge						
- Gemeente en OCMW	601.324,20	759.848,18	531.045,49	641.963,81	741.408,90	1.035.287,96
Totale gecorrigeerde autofinancieringsmarge	601.324,20	759.848,18	531.045,49	641.963,81	741.408,90	1.035.287,96



M3: Overzicht van de kredieten

2020-2025

Journalnummers: 537379

Gemeente 0207532488

Stationsstraat 68, 8610 Kortemark

Algemeen directeur: Sara De Meyer

Financieel directeur: Hans Cromheecke

	2020		2021	
	Uitgaven	Ontvangsten	Uitgaven	Ontvangsten
- Gemeente				
Exploitatie	13.528.349,29	16.348.245,00	13.705.445,12	16.596.426,00
Investerings	3.775.796,00	758.582,00	4.408.000,00	881.300,00
Financiering	2.062.145,00	2.849.766,00	2.038.878,00	3.374.230,00
Leningen en leasings	2.062.145,00	2.800.000,00	2.038.878,00	3.200.000,00
Toegestane leningen en betalingsuitstel	0,00	49.766,00	0,00	174.230,00
Overige financieringstransacties	0,00	0,00	0,00	0,00
- OCMW				
Exploitatie	1.800.962,31	1.232.210,00	1.796.869,10	1.241.996,00
Investerings	50.000,00	210.000,00	85.000,00	160.000,00
Financiering	101.550,00	0,00	101.550,00	0,00
Leningen en leasings	101.550,00	0,00	101.550,00	0,00
Toegestane leningen en betalingsuitstel	0,00	0,00	0,00	0,00
Overige financieringstransacties	0,00	0,00	0,00	0,00

Toelichting



T1: Ontvangsten en uitgaven naar functionele aard

2020-2025

Journalnummers: 537379

Gemeente 0207532488

Stationsstraat 68, 8610 Kortemark

Algemeen directeur: Sara De Meyer

Financieel directeur: Hans Cromheecke

	2020	2021	2022	2023	2024	2025
Algemene financiering						
Exploitatie						
Uitgaven	925.708,00	848.639,00	812.024,00	752.287,00	696.716,00	610.273,00
Ontvangsten	13.259.013,00	13.401.186,00	13.612.654,00	13.829.305,00	14.051.298,00	14.271.422,00
Saldo	12.333.305,00	12.552.547,00	12.800.630,00	13.077.018,00	13.354.582,00	13.661.149,00
Investerings						
Uitgaven	350.000,00	0,00	0,00	0,00	0,00	0,00
Ontvangsten	100.000,00	100.000,00	720.000,00	100.000,00	100.000,00	100.000,00
Saldo	-250.000,00	100.000,00	720.000,00	100.000,00	100.000,00	100.000,00
Financiering						
Uitgaven	2.163.695,00	2.140.428,00	2.168.977,00	2.213.542,00	2.321.048,00	2.129.929,00
Ontvangsten	2.849.766,00	3.374.230,00	1.800.085,00	1.750.257,00	146.500,00	46.500,00
Saldo	686.071,00	1.233.802,00	-368.892,00	-463.285,00	-2.174.548,00	-2.083.429,00
Bestuur- en Beleidsondersteuning						
Exploitatie						
Uitgaven	5.643.218,71	5.816.436,64	5.916.986,67	6.035.822,53	6.143.113,83	6.257.966,64
Ontvangsten	938.933,00	939.194,00	939.461,00	939.731,00	940.006,00	940.285,00
Saldo	-4.704.285,71	-4.877.242,64	-4.977.525,67	-5.096.091,53	-5.203.107,83	-5.317.681,64
Investerings						
Uitgaven	381.000,00	1.000.000,00	1.230.000,00	230.000,00	230.000,00	230.000,00
Ontvangsten	0,00	0,00	0,00	0,00	0,00	0,00
Saldo	-381.000,00	-1.000.000,00	-1.230.000,00	-230.000,00	-230.000,00	-230.000,00
Financiering						
Uitgaven	0,00	0,00	0,00	0,00	0,00	0,00
Ontvangsten	0,00	0,00	0,00	0,00	0,00	0,00
Saldo	0,00	0,00	0,00	0,00	0,00	0,00
Burger & Welzijn						
Exploitatie						
Uitgaven	2.119.115,97	2.136.646,20	2.158.582,56	2.179.757,92	2.201.334,28	2.223.322,64
Ontvangsten	848.203,00	848.203,00	848.203,00	848.203,00	848.203,00	848.203,00
Saldo	-1.270.912,97	-1.288.443,20	-1.310.379,56	-1.331.554,92	-1.353.131,28	-1.375.119,64
Investerings						
Uitgaven	35.000,00	95.000,00	10.000,00	17.500,00	10.000,00	10.000,00

Ontvangsten en uitgaven naar functionele aard

Gemeente 0207532488

	2020	2021	2022	2023	2024	2025
Ontvangsten	110.000,00	60.000,00	0,00	0,00	0,00	0,00
Saldo	75.000,00	-35.000,00	-10.000,00	-17.500,00	-10.000,00	-10.000,00
Financiering						
Uitgaven	0,00	0,00	0,00	0,00	0,00	0,00
Ontvangsten	0,00	0,00	0,00	0,00	0,00	0,00
Saldo	0,00	0,00	0,00	0,00	0,00	0,00
Vrije Tijd						
Exploitatie						
Uitgaven	2.084.366,72	2.081.273,59	2.096.264,85	2.109.015,10	2.123.279,35	2.139.060,60
Ontvangsten	196.722,00	196.722,00	196.722,00	196.722,00	196.722,00	196.722,00
Saldo	-1.887.644,72	-1.884.551,59	-1.899.542,85	-1.912.293,10	-1.926.557,35	-1.942.338,60
Investerings						
Uitgaven	1.207.500,00	1.010.000,00	60.000,00	910.000,00	65.000,00	60.000,00
Ontvangsten	78.000,00	421.300,00	36.000,00	186.000,00	36.000,00	284.000,00
Saldo	-1.129.500,00	-588.700,00	-24.000,00	-724.000,00	-29.000,00	224.000,00
Financiering						
Uitgaven	0,00	0,00	0,00	0,00	0,00	0,00
Ontvangsten	0,00	0,00	0,00	0,00	0,00	0,00
Saldo	0,00	0,00	0,00	0,00	0,00	0,00
Woon- en Leefomgeving						
Exploitatie						
Uitgaven	3.201.639,12	3.246.529,17	3.263.144,98	3.301.505,80	3.355.121,61	3.384.515,41
Ontvangsten	1.055.051,00	1.064.584,00	1.074.308,00	1.084.227,00	1.083.843,00	1.094.162,00
Saldo	-2.146.588,12	-2.181.945,17	-2.188.836,98	-2.217.278,80	-2.271.278,61	-2.290.353,41
Investerings						
Uitgaven	1.814.296,00	2.350.000,00	1.401.505,90	819.000,00	85.000,00	60.000,00
Ontvangsten	680.582,00	460.000,00	143.700,00	0,00	0,00	0,00
Saldo	-1.133.714,00	-1.890.000,00	-1.257.805,90	-819.000,00	-85.000,00	-60.000,00
Financiering						
Uitgaven	0,00	0,00	0,00	0,00	0,00	0,00
Ontvangsten	0,00	0,00	0,00	0,00	0,00	0,00
Saldo	0,00	0,00	0,00	0,00	0,00	0,00
Onderwijs						
Exploitatie						
Uitgaven	1.355.263,08	1.372.789,62	1.390.662,09	1.408.888,56	1.427.477,03	1.446.430,51
Ontvangsten	1.282.533,00	1.388.533,00	1.282.533,00	1.282.533,00	1.282.533,00	1.282.533,00
Saldo	-72.730,08	15.743,38	-108.129,09	-126.355,56	-144.944,03	-163.897,51
Investerings						
Uitgaven	38.000,00	38.000,00	38.000,00	38.000,00	38.000,00	38.000,00
Ontvangsten	0,00	0,00	0,00	0,00	0,00	0,00
Saldo	-38.000,00	-38.000,00	-38.000,00	-38.000,00	-38.000,00	-38.000,00

Ontvangsten en uitgaven naar functionele aard

Gemeente 0207532488

	2020	2021	2022	2023	2024	2025
Financiering						
Uitgaven	0,00	0,00	0,00	0,00	0,00	0,00
Ontvangsten	0,00	0,00	0,00	0,00	0,00	0,00
Saldo	0,00	0,00	0,00	0,00	0,00	0,00



T2: Ontvangsten en uitgaven naar economische aard

2020-2025

Jaarnaalnummers: 537379

Gemeente 0207532488

Stationsstraat 68, 8610 Kortemark

Algemeen directeur: Sara De Meyer

Financieel directeur: Hans Cromheecke

I. Exploitatie-uitgaven	2020	2021	2022	2023	2024	2025
A. Operationele uitgaven	14.550.303,60	14.745.062,22	14.917.362,15	15.127.047,91	15.342.724,10	15.544.036,80
1. Goederen en diensten	4.315.485,27	4.293.672,27	4.271.004,27	4.279.684,27	4.286.268,27	4.274.155,27
2. Bezoldigingen, sociale lasten en pensioenen	7.508.854,52	7.651.211,40	7.797.070,15	7.945.701,91	8.097.147,66	8.251.471,41
a. Politiek personeel	354.975,79	361.589,00	368.328,00	375.198,00	382.200,00	389.338,00
b. Vastbenoemd niet-onderwijzend personeel	2.956.559,02	3.012.848,00	3.070.219,00	3.128.699,00	3.188.300,00	3.249.050,00
c. Niet vastbenoemd niet-onderwijzend personeel	3.001.539,06	3.060.049,00	3.119.723,00	3.180.581,00	3.242.647,00	3.305.947,00
d. Onderwijzend personeel ten laste van bestuur	9.965,00	10.164,00	10.367,00	10.574,00	10.785,00	11.000,00
e. Onderwijzend personeel ten laste van andere overheden	825.854,00	842.372,00	859.220,00	876.404,00	893.932,00	911.810,00
f. Andere personeelskosten	173.976,65	178.204,40	183.228,15	188.260,91	193.298,66	198.341,41
g. Pensioenen	185.985,00	185.985,00	185.985,00	185.985,00	185.985,00	185.985,00
3. Individuele hulpverlening door het O.C.M.W.	512.500,00	512.500,00	512.500,00	512.500,00	512.500,00	512.500,00
4. Toegestane werkingssubsidies	2.046.253,81	2.183.468,55	2.232.577,73	2.284.951,73	2.342.598,17	2.401.700,12
- aan de districten	0,00	0,00	0,00	0,00	0,00	0,00
- aan de eigen autonome provinciebedrijven (APB)	0,00	0,00	0,00	0,00	0,00	0,00
- aan de eigen autonome gemeentebedrijven (AGB)	0,00	0,00	0,00	0,00	0,00	0,00
- aan welzijnsverenigingen	0,00	0,00	0,00	0,00	0,00	0,00
- aan andere OCMW-verenigingen	0,00	0,00	0,00	0,00	0,00	0,00
- aan de politiezone	1.111.580,00	1.133.812,00	1.156.488,00	1.179.618,00	1.203.210,00	1.227.274,00
- aan de hulpverleningszone	408.870,00	433.402,00	459.406,00	486.970,00	516.188,00	547.159,00
- aan intergemeentelijke samenwerkingsverbanden (IGS)	20.250,00	20.250,00	21.500,00	20.250,00	20.250,00	21.500,00
- aan besturen van de eredienst	112.555,31	205.806,05	204.185,23	207.915,23	211.951,67	215.568,62
- aan niet-confessionele levensbeschouwelijke gemeenschappen	0,00	0,00	0,00	0,00	0,00	0,00
- aan andere begunstigen	392.998,50	390.198,50	390.998,50	390.198,50	390.998,50	390.198,50
5. Andere operationele uitgaven	167.210,00	104.210,00	104.210,00	104.210,00	104.210,00	104.210,00
B. Financiële uitgaven	779.008,00	757.252,00	720.303,00	660.229,00	604.318,00	517.532,00
1. Rente, commissies en kosten verbonden aan schulden	776.008,00	754.252,00	717.303,00	657.229,00	601.318,00	514.532,00
- aan financiële instellingen	775.558,00	753.802,00	716.853,00	656.779,00	600.868,00	514.082,00
- aan andere entiteiten	450,00	450,00	450,00	450,00	450,00	450,00
2. Andere financiële uitgaven	3.000,00	3.000,00	3.000,00	3.000,00	3.000,00	3.000,00
C. Rechthebbenden uit het overschot van het boekjaar	0,00	0,00	0,00	0,00	0,00	0,00

II. Exploitatieontvangsten	2020	2021	2022	2023	2024	2025
A. Operationele ontvangsten	16.325.151,00	16.566.089,00	16.664.333,00	16.873.771,00	17.078.065,00	17.298.468,00
1. Ontvangsten uit de werking	518.594,00	518.594,00	518.594,00	518.594,00	518.594,00	518.594,00
2. Fiscale ontvangsten en boetes	8.956.053,00	8.968.414,00	9.045.797,00	9.123.943,00	9.202.857,00	9.282.547,00
a. Aanvullende belastingen	8.065.053,00	8.077.414,00	8.154.797,00	8.232.943,00	8.311.857,00	8.391.547,00
- Opcentiemen op de onroerende voorheffing	4.358.664,00	4.402.251,00	4.446.274,00	4.490.737,00	4.535.644,00	4.581.000,00
- Aanvullende belasting op de personenbelasting	3.449.969,00	3.418.743,00	3.452.103,00	3.485.786,00	3.519.793,00	3.554.127,00
- Andere aanvullende belastingen	256.420,00	256.420,00	256.420,00	256.420,00	256.420,00	256.420,00
b. Andere belastingen en boetes	891.000,00	891.000,00	891.000,00	891.000,00	891.000,00	891.000,00
3. Werkingssubsidies	6.734.526,00	6.856.842,00	6.983.436,00	7.114.458,00	7.239.563,00	7.379.997,00
a. Algemene werkingssubsidies	5.315.089,00	5.437.405,00	5.563.999,00	5.695.021,00	5.820.126,00	5.960.560,00
- Gemeentefonds	3.693.516,00	3.815.832,00	3.942.426,00	4.073.448,00	4.209.053,00	4.349.487,00
- Andere algemene werkingssubsidies	1.621.573,00	1.621.573,00	1.621.573,00	1.621.573,00	1.611.073,00	1.611.073,00
- van de federale overheid	120.185,00	120.185,00	120.185,00	120.185,00	120.185,00	120.185,00
- van de Vlaamse overheid	1.496.038,00	1.496.038,00	1.496.038,00	1.496.038,00	1.485.538,00	1.485.538,00
- van de provincie	0,00	0,00	0,00	0,00	0,00	0,00
- van de gemeente	0,00	0,00	0,00	0,00	0,00	0,00
- van het OCMW	0,00	0,00	0,00	0,00	0,00	0,00
- van andere entiteiten	5.350,00	5.350,00	5.350,00	5.350,00	5.350,00	5.350,00
b. Specifieke werkingssubsidies	1.419.437,00	1.419.437,00	1.419.437,00	1.419.437,00	1.419.437,00	1.419.437,00
- van de federale overheid	513.863,00	513.863,00	513.863,00	513.863,00	513.863,00	513.863,00
- van de Vlaamse overheid	889.674,00	889.674,00	889.674,00	889.674,00	889.674,00	889.674,00
- van de provincie	0,00	0,00	0,00	0,00	0,00	0,00
- van de gemeente	0,00	0,00	0,00	0,00	0,00	0,00
- van het OCMW	0,00	0,00	0,00	0,00	0,00	0,00
- van andere entiteiten	15.900,00	15.900,00	15.900,00	15.900,00	15.900,00	15.900,00
4. Recuperatie individuele hulpverlening	67.635,00	67.635,00	67.635,00	67.635,00	67.635,00	67.635,00
5. Andere operationele ontvangsten	48.343,00	154.604,00	48.871,00	49.141,00	49.416,00	49.695,00
B. Financiële ontvangsten	1.255.304,00	1.272.333,00	1.289.548,00	1.306.950,00	1.324.540,00	1.334.859,00
C. Tussenkost door derden in het tekort van het boekjaar	0,00	0,00	0,00	0,00	0,00	0,00
	2020	2021	2022	2023	2024	2025
III. Exploitatiesaldo	2.251.143,40	2.336.107,78	2.316.215,85	2.393.444,09	2.455.562,90	2.571.758,20
I. Investeringsuitgaven	2020	2021	2022	2023	2024	2025
A. Investerings in financiële vaste activa	510.396,00	0,00	0,00	0,00	0,00	0,00
1. Extern verzelfstandigde agentschappen	0,00	0,00	0,00	0,00	0,00	0,00
2. Intergemeentelijke samenwerkingsverbanden en soortgelijke entiteiten	510.396,00	0,00	0,00	0,00	0,00	0,00
3. OCMW-verenigingen	0,00	0,00	0,00	0,00	0,00	0,00
4. Andere financiële vaste activa	0,00	0,00	0,00	0,00	0,00	0,00
B. Investerings in materiële vaste activa	3.172.000,00	4.413.000,00	2.724.505,90	1.999.500,00	413.000,00	383.000,00

Ontvangsten en uitgaven naar economische aard

Gemeente 0207532488

I. Investeringsuitgaven	2020	2021	2022	2023	2024	2025
1. Gemeenschapsgoederen en bedrijfsmatige materiële vaste activa	3.172.000,00	4.413.000,00	2.724.505,90	1.999.500,00	413.000,00	383.000,00
a. Terreinen en gebouwen	1.720.000,00	1.990.000,00	1.485.000,00	582.500,00	185.000,00	185.000,00
b. Wegen en andere infrastructuur	1.122.500,00	2.270.000,00	1.086.505,90	804.000,00	75.000,00	45.000,00
c. Roerende goederen	269.500,00	93.000,00	93.000,00	153.000,00	93.000,00	93.000,00
d. Leasing en soortgelijke rechten	0,00	0,00	0,00	0,00	0,00	0,00
e. Erfgoed	60.000,00	60.000,00	60.000,00	460.000,00	60.000,00	60.000,00
2. Andere materiële vaste activa	0,00	0,00	0,00	0,00	0,00	0,00
a. Onroerende goederen	0,00	0,00	0,00	0,00	0,00	0,00
b. Roerende goederen	0,00	0,00	0,00	0,00	0,00	0,00
C. Investerings in immateriële vaste activa	70.400,00	80.000,00	15.000,00	15.000,00	15.000,00	15.000,00
D. Toegestane investeringssubsidies	73.000,00	0,00	0,00	0,00	0,00	0,00
- aan de districten	0,00	0,00	0,00	0,00	0,00	0,00
- aan autonome provinciebedrijven (APB)	0,00	0,00	0,00	0,00	0,00	0,00
- aan autonome gemeentebedrijven (AGB)	0,00	0,00	0,00	0,00	0,00	0,00
- aan welzijnsverenigingen	0,00	0,00	0,00	0,00	0,00	0,00
- aan andere OCMW-verenigingen	0,00	0,00	0,00	0,00	0,00	0,00
- aan de politiezone	0,00	0,00	0,00	0,00	0,00	0,00
- aan de hulpverleningszone	73.000,00	0,00	0,00	0,00	0,00	0,00
- aan intergemeentelijke samenwerkingsverbanden (IGS)	0,00	0,00	0,00	0,00	0,00	0,00
- aan niet-confessionele levensbeschouwelijke gemeenschappen	0,00	0,00	0,00	0,00	0,00	0,00
- aan besturen van de eredienst	0,00	0,00	0,00	0,00	0,00	0,00
- aan andere begunstigden	0,00	0,00	0,00	0,00	0,00	0,00
II. Investeringsontvangsten	2020	2021	2022	2023	2024	2025
A. Verkoop van financiële vaste activa	0,00	0,00	0,00	0,00	0,00	0,00
1. Extern verzelfstandigde agentschappen	0,00	0,00	0,00	0,00	0,00	0,00
2. Intergemeentelijke samenwerkingsverbanden en soortgelijke entiteiten	0,00	0,00	0,00	0,00	0,00	0,00
3. OCMW-verenigingen	0,00	0,00	0,00	0,00	0,00	0,00
4. Andere financiële vaste activa	0,00	0,00	0,00	0,00	0,00	0,00
B. Verkoop van materiële vaste activa	890.582,00	340.000,00	720.000,00	250.000,00	100.000,00	100.000,00
1. Gemeenschapsgoederen en bedrijfsmatige materiële vaste activa	790.582,00	240.000,00	620.000,00	150.000,00	0,00	0,00
a. Terreinen en gebouwen	110.000,00	240.000,00	620.000,00	150.000,00	0,00	0,00
b. Wegen en andere infrastructuur	680.582,00	0,00	0,00	0,00	0,00	0,00
c. Roerende goederen	0,00	0,00	0,00	0,00	0,00	0,00
d. Leasing en soortgelijke rechten	0,00	0,00	0,00	0,00	0,00	0,00
e. Erfgoed	0,00	0,00	0,00	0,00	0,00	0,00
2. Andere materiële vaste activa	100.000,00	100.000,00	100.000,00	100.000,00	100.000,00	100.000,00
a. Onroerende goederen	100.000,00	100.000,00	100.000,00	100.000,00	100.000,00	100.000,00
b. Roerende goederen	0,00	0,00	0,00	0,00	0,00	0,00

Ontvangsten en uitgaven naar economische aard

Gemeente 0207532488

II. Investeringsontvangsten	2020	2021	2022	2023	2024	2025
C. Verkoop van immateriële vaste activa	0,00	0,00	0,00	0,00	0,00	0,00
D. Investeringsubsidies en -schenkingen	78.000,00	701.300,00	179.700,00	36.000,00	36.000,00	284.000,00
- van de federale overheid	0,00	0,00	0,00	0,00	0,00	0,00
- van de Vlaamse overheid	78.000,00	701.300,00	179.700,00	36.000,00	36.000,00	284.000,00
- van de provincie	0,00	0,00	0,00	0,00	0,00	0,00
- van de gemeente	0,00	0,00	0,00	0,00	0,00	0,00
- van het OCMW	0,00	0,00	0,00	0,00	0,00	0,00
- van andere entiteiten	0,00	0,00	0,00	0,00	0,00	0,00
	2020	2021	2022	2023	2024	2025
III. Investeringsaldo	-2.857.214,00	-3.451.700,00	-1.839.805,90	-1.728.500,00	-292.000,00	-14.000,00
	2020	2021	2022	2023	2024	2025
Saldo exploitatie en investeringen	-606.070,60	-1.115.592,22	476.409,95	664.944,09	2.163.562,90	2.557.758,20
	2020	2021	2022	2023	2024	2025
I. Financieringsuitgaven	2.163.695,00	2.140.428,00	2.168.977,00	2.213.542,00	2.321.048,00	2.129.929,00
A. Vereffening van financiële schulden	2.163.695,00	2.140.428,00	2.168.977,00	2.213.542,00	2.321.048,00	2.129.929,00
1. Periodieke aflossingen van opgenomen leningen en leasings	2.163.695,00	2.140.428,00	2.168.977,00	2.213.542,00	2.321.048,00	2.129.929,00
2. Niet-periodieke aflossingen van opgenomen leningen en leasings	0,00	0,00	0,00	0,00	0,00	0,00
B. Vereffening van niet-financiële schulden	0,00	0,00	0,00	0,00	0,00	0,00
C. Toegestane leningen en betalingsuitstel	0,00	0,00	0,00	0,00	0,00	0,00
1. Toegestane leningen	0,00	0,00	0,00	0,00	0,00	0,00
- aan autonome provinciebedrijven (APB)	0,00	0,00	0,00	0,00	0,00	0,00
- aan autonome gemeentebedrijven (AGB)	0,00	0,00	0,00	0,00	0,00	0,00
- aan welzijnsverenigingen	0,00	0,00	0,00	0,00	0,00	0,00
- aan andere OCMW-verenigingen	0,00	0,00	0,00	0,00	0,00	0,00
- aan de politiezone	0,00	0,00	0,00	0,00	0,00	0,00
- aan de hulpverleningszone	0,00	0,00	0,00	0,00	0,00	0,00
- aan intergemeentelijke samenwerkingsverbanden (IGS)	0,00	0,00	0,00	0,00	0,00	0,00
- aan besturen van de eredienst	0,00	0,00	0,00	0,00	0,00	0,00
- aan niet-confessionele levensbeschouwelijke gemeenschappen	0,00	0,00	0,00	0,00	0,00	0,00
- aan andere begunstigden	0,00	0,00	0,00	0,00	0,00	0,00
2. Toegestaan betalingsuitstel	0,00	0,00	0,00	0,00	0,00	0,00
D. Vooruitbetalingen	0,00	0,00	0,00	0,00	0,00	0,00
E. Kapitaalsverminderingen	0,00	0,00	0,00	0,00	0,00	0,00
	2020	2021	2022	2023	2024	2025
II. Financieringsontvangsten	2.800.000,00	3.200.000,00	1.750.000,00	1.700.000,00	100.000,00	0,00
A. Aangaan van financiële schulden	2.800.000,00	3.200.000,00	1.750.000,00	1.700.000,00	100.000,00	0,00
- opname van leningen en leasings bij financiële instellingen	2.800.000,00	3.200.000,00	1.750.000,00	1.700.000,00	100.000,00	0,00
- opname van leningen en leasings bij andere entiteiten	0,00	0,00	0,00	0,00	0,00	0,00

Ontvangsten en uitgaven naar economische aard

Gemeente 0207532488

II. Financieringsontvangsten	2020	2021	2022	2023	2024	2025
B. Aangaan van niet-financiële schulden	0,00	0,00	0,00	0,00	0,00	0,00
C. Vereffening van toegestane leningen en betalingsuitstel	49.766,00	174.230,00	50.085,00	50.257,00	46.500,00	46.500,00
1. Terugvordering van toegestane leningen	49.766,00	174.230,00	50.085,00	50.257,00	46.500,00	46.500,00
a. Periodieke terugvorderingen	49.766,00	174.230,00	50.085,00	50.257,00	46.500,00	46.500,00
b. Niet-periodieke terugvorderingen	0,00	0,00	0,00	0,00	0,00	0,00
2. Vereffening van betalingsuitstel	0,00	0,00	0,00	0,00	0,00	0,00
D. Vereffening van vooruitbetalingen	0,00	0,00	0,00	0,00	0,00	0,00
E. Kapitaalsvermeerderingen	0,00	0,00	0,00	0,00	0,00	0,00
F. Bijdragen en schenkingen niet gekoppeld aan operationele	0,00	0,00	0,00	0,00	0,00	0,00
	2020	2021	2022	2023	2024	2025
III. Financieringssaldo	686.071,00	1.233.802,00	-368.892,00	-463.285,00	-2.174.548,00	-2.083.429,00
	2020	2021	2022	2023	2024	2025
Budgettair resultaat van het boekjaar	80.000,40	118.209,78	107.517,95	201.659,09	-10.985,10	474.329,20



T3: Investeringsproject

2020-2025

Journalnummers: 537379

Gemeente 0207532488

Stationsstraat 68, 8610 Kortemark

Algemeen directeur: Sara De Meyer

Financieel directeur: Hans Cromheecke

IP-72: Lichterveldestraat ACT-1003: Wegwerkzaamheden Lichterveldestraat.	Reeds gerealiseerd		Nog te realiseren			Totaal
	Voor MJP	In MJP	Voor MJP	In MJP	Na MJP	
I. UITGAVEN	0,00	0,00	0,00	609.000,00	0,00	609.000,00
A. Investerings in financiële vaste activa	0,00	0,00	0,00	0,00	0,00	0,00
1. Extern verzelfstandigde agentschappen				0,00		0,00
2. Intergemeentelijke samenwerkingsverbanden en soortgelijke entiteiten				0,00		0,00
3. OCMW-verenigingen				0,00		0,00
4. Andere financiële vaste activa				0,00		0,00
B. Investerings in materiële vaste activa	0,00	0,00	0,00	609.000,00	0,00	609.000,00
1. Gemeenschapsgoederen en bedrijfsmatige materiële vaste activa	0,00	0,00	0,00	609.000,00	0,00	609.000,00
a. Terreinen en gebouwen				0,00		0,00
b. Wegen en andere infrastructuur				609.000,00		609.000,00
c. Roerende goederen				0,00		0,00
d. Leasing en soortgelijke rechten				0,00		0,00
e. Erfgoed				0,00		0,00
2. Andere materiële vaste activa	0,00	0,00	0,00	0,00	0,00	0,00
a. Onroerende goederen				0,00		0,00
b. Roerende goederen				0,00		0,00
C. Investerings in immateriële vaste activa				0,00		0,00
D. Toegestane investeringssubsidies				0,00		0,00
II. ONTVANGSTEN	0,00	0,00	0,00	0,00	0,00	0,00
A. Verkoop van financiële vaste activa	0,00	0,00	0,00	0,00	0,00	0,00
1. Extern verzelfstandigde agentschappen				0,00		0,00
2. Intergemeentelijke samenwerkingsverbanden en soortgelijke entiteiten				0,00		0,00
3. OCMW-verenigingen				0,00		0,00
4. Andere financiële vaste activa				0,00		0,00
B. Verkoop van materiële vaste activa	0,00	0,00	0,00	0,00	0,00	0,00
1. Gemeenschapsgoederen en bedrijfsmatige materiële vaste activa	0,00	0,00	0,00	0,00	0,00	0,00
a. Terreinen en gebouwen				0,00		0,00
b. Wegen en andere infrastructuur				0,00		0,00
c. Roerende goederen				0,00		0,00
d. Leasing en soortgelijke rechten				0,00		0,00
e. Erfgoed				0,00		0,00
2. Andere materiële vaste activa	0,00	0,00	0,00	0,00	0,00	0,00
a. Onroerende goederen				0,00		0,00
b. Roerende goederen				0,00		0,00
C. Verkoop van immateriële vaste activa				0,00		0,00
D. Investeringssubsidies en -schenkingen				0,00		0,00

IP-73: Aankoop snelheidsmeters ACT-1034: Aankoop van snelheidsmeters.	Reeds gerealiseerd		Nog te realiseren			Totaal
	Voor MJP	In MJP	Voor MJP	In MJP	Na MJP	
I. UITGAVEN	0,00	0,00	0,00	6.000,00	0,00	6.000,00
A. Investerings in financiële vaste activa	0,00	0,00	0,00	0,00	0,00	0,00
1. Extern verzelfstandigde agentschappen				0,00		0,00
2. Intergemeentelijke samenwerkingsverbanden en soortgelijke entiteiten				0,00		0,00
3. OCMW-verenigingen				0,00		0,00
4. Andere financiële vaste activa				0,00		0,00
B. Investerings in materiële vaste activa	0,00	0,00	0,00	6.000,00	0,00	6.000,00
1. Gemeenschapsgoederen en bedrijfsmatige materiële vaste activa	0,00	0,00	0,00	6.000,00	0,00	6.000,00
a. Terreinen en gebouwen				0,00		0,00
b. Wegen en andere infrastructuur				0,00		0,00
c. Roerende goederen				6.000,00		6.000,00
d. Leasing en soortgelijke rechten				0,00		0,00
e. Erfgoed				0,00		0,00
2. Andere materiële vaste activa	0,00	0,00	0,00	0,00	0,00	0,00
a. Onroerende goederen				0,00		0,00
b. Roerende goederen				0,00		0,00
C. Investerings in immateriële vaste activa				0,00		0,00
D. Toegestane investeringssubsidies				0,00		0,00
II. ONTVANGSTEN	0,00	0,00	0,00	0,00	0,00	0,00
A. Verkoop van financiële vaste activa	0,00	0,00	0,00	0,00	0,00	0,00
1. Extern verzelfstandigde agentschappen				0,00		0,00
2. Intergemeentelijke samenwerkingsverbanden en soortgelijke entiteiten				0,00		0,00
3. OCMW-verenigingen				0,00		0,00
4. Andere financiële vaste activa				0,00		0,00
B. Verkoop van materiële vaste activa	0,00	0,00	0,00	0,00	0,00	0,00
1. Gemeenschapsgoederen en bedrijfsmatige materiële vaste activa	0,00	0,00	0,00	0,00	0,00	0,00
a. Terreinen en gebouwen				0,00		0,00
b. Wegen en andere infrastructuur				0,00		0,00
c. Roerende goederen				0,00		0,00
d. Leasing en soortgelijke rechten				0,00		0,00
e. Erfgoed				0,00		0,00
2. Andere materiële vaste activa	0,00	0,00	0,00	0,00	0,00	0,00
a. Onroerende goederen				0,00		0,00
b. Roerende goederen				0,00		0,00
C. Verkoop van immateriële vaste activa				0,00		0,00
D. Investeringssubsidies en -schenkingen				0,00		0,00

IP-74: Aankoop van machines in het kader van zwerfvuil en onkruidbestrijding ACT-1025: Aankoop van machines in het kader van zwerfvuil en onkruidbestrijding.	Reeds gerealiseerd		Nog te realiseren			Totaal
	Voor MJP	In MJP	Voor MJP	In MJP	Na MJP	
I. UITGAVEN	0,00	0,00	0,00	85.000,00	0,00	85.000,00
A. Investerings in financiële vaste activa	0,00	0,00	0,00	0,00	0,00	0,00
1. Extern verzelfstandigde agentschappen				0,00		0,00
2. Intergemeentelijke samenwerkingsverbanden en soortgelijke entiteiten				0,00		0,00
3. OCMW-verenigingen				0,00		0,00
4. Andere financiële vaste activa				0,00		0,00
B. Investerings in materiële vaste activa	0,00	0,00	0,00	85.000,00	0,00	85.000,00
1. Gemeenschapsgoederen en bedrijfsmatige materiële vaste activa	0,00	0,00	0,00	85.000,00	0,00	85.000,00
a. Terreinen en gebouwen				0,00		0,00
b. Wegen en andere infrastructuur				0,00		0,00
c. Roerende goederen				85.000,00		85.000,00
d. Leasing en soortgelijke rechten				0,00		0,00
e. Erfgoed				0,00		0,00
2. Andere materiële vaste activa	0,00	0,00	0,00	0,00	0,00	0,00
a. Onroerende goederen				0,00		0,00
b. Roerende goederen				0,00		0,00
C. Investerings in immateriële vaste activa				0,00		0,00
D. Toegestane investeringssubsidies				0,00		0,00
II. ONTVANGSTEN	0,00	0,00	0,00	0,00	0,00	0,00
A. Verkoop van financiële vaste activa	0,00	0,00	0,00	0,00	0,00	0,00
1. Extern verzelfstandigde agentschappen				0,00		0,00
2. Intergemeentelijke samenwerkingsverbanden en soortgelijke entiteiten				0,00		0,00
3. OCMW-verenigingen				0,00		0,00
4. Andere financiële vaste activa				0,00		0,00
B. Verkoop van materiële vaste activa	0,00	0,00	0,00	0,00	0,00	0,00
1. Gemeenschapsgoederen en bedrijfsmatige materiële vaste activa	0,00	0,00	0,00	0,00	0,00	0,00
a. Terreinen en gebouwen				0,00		0,00
b. Wegen en andere infrastructuur				0,00		0,00
c. Roerende goederen				0,00		0,00
d. Leasing en soortgelijke rechten				0,00		0,00
e. Erfgoed				0,00		0,00
2. Andere materiële vaste activa	0,00	0,00	0,00	0,00	0,00	0,00
a. Onroerende goederen				0,00		0,00
b. Roerende goederen				0,00		0,00
C. Verkoop van immateriële vaste activa				0,00		0,00
D. Investeringssubsidies en -schenkingen				0,00		0,00

IP-75: Torhoutstraat fase 1 ACT-1004: Wegwerkzaamheden Torhoutstraat fase 1.	Reeds gerealiseerd		Nog te realiseren			Totaal
	Voor MJP	In MJP	Voor MJP	In MJP	Na MJP	
I. UITGAVEN	41.060,42	0,00	0,00	451.500,00	0,00	492.560,42
A. Investerings in financiële vaste activa	0,00	0,00	0,00	0,00	0,00	0,00
1. Extern verzelfstandigde agentschappen				0,00		0,00
2. Intergemeentelijke samenwerkingsverbanden en soortgelijke entiteiten				0,00		0,00
3. OCMW-verenigingen				0,00		0,00
4. Andere financiële vaste activa				0,00		0,00
B. Investerings in materiële vaste activa	41.060,42	0,00	0,00	451.500,00	0,00	492.560,42
1. Gemeenschapsgoederen en bedrijfsmatige materiële vaste activa	41.060,42	0,00	0,00	451.500,00	0,00	492.560,42
a. Terreinen en gebouwen				0,00		0,00
b. Wegen en andere infrastructuur	41.060,42			451.500,00		492.560,42
c. Roerende goederen				0,00		0,00
d. Leasing en soortgelijke rechten				0,00		0,00
e. Erfgoed				0,00		0,00
2. Andere materiële vaste activa	0,00	0,00	0,00	0,00	0,00	0,00
a. Onroerende goederen				0,00		0,00
b. Roerende goederen				0,00		0,00
C. Investerings in immateriële vaste activa				0,00		0,00
D. Toegestane investeringssubsidies				0,00		0,00
II. ONTVANGSTEN	0,00	0,00	0,00	0,00	0,00	0,00
A. Verkoop van financiële vaste activa	0,00	0,00	0,00	0,00	0,00	0,00
1. Extern verzelfstandigde agentschappen				0,00		0,00
2. Intergemeentelijke samenwerkingsverbanden en soortgelijke entiteiten				0,00		0,00
3. OCMW-verenigingen				0,00		0,00
4. Andere financiële vaste activa				0,00		0,00
B. Verkoop van materiële vaste activa	0,00	0,00	0,00	0,00	0,00	0,00
1. Gemeenschapsgoederen en bedrijfsmatige materiële vaste activa	0,00	0,00	0,00	0,00	0,00	0,00
a. Terreinen en gebouwen				0,00		0,00
b. Wegen en andere infrastructuur				0,00		0,00
c. Roerende goederen				0,00		0,00
d. Leasing en soortgelijke rechten				0,00		0,00
e. Erfgoed				0,00		0,00
2. Andere materiële vaste activa	0,00	0,00	0,00	0,00	0,00	0,00
a. Onroerende goederen				0,00		0,00
b. Roerende goederen				0,00		0,00
C. Verkoop van immateriële vaste activa				0,00		0,00
D. Investeringssubsidies en -schenkingen				0,00		0,00

IP-76: Aanleg nieuwe toegang Torhoutstraat ACT-1006: Aanleg nieuwe toegang Torhoutstraat.	Reeds gerealiseerd		Nog te realiseren			Totaal
	Voor MJP	In MJP	Voor MJP	In MJP	Na MJP	
I. UITGAVEN	0,00	0,00	0,00	150.000,00	0,00	150.000,00
A. Investerings in financiële vaste activa	0,00	0,00	0,00	0,00	0,00	0,00
1. Extern verzelfstandigde agentschappen				0,00		0,00
2. Intergemeentelijke samenwerkingsverbanden en soortgelijke entiteiten				0,00		0,00
3. OCMW-verenigingen				0,00		0,00
4. Andere financiële vaste activa				0,00		0,00
B. Investerings in materiële vaste activa	0,00	0,00	0,00	150.000,00	0,00	150.000,00
1. Gemeenschapsgoederen en bedrijfsmatige materiële vaste activa	0,00	0,00	0,00	150.000,00	0,00	150.000,00
a. Terreinen en gebouwen				0,00		0,00
b. Wegen en andere infrastructuur				150.000,00		150.000,00
c. Roerende goederen				0,00		0,00
d. Leasing en soortgelijke rechten				0,00		0,00
e. Erfgoed				0,00		0,00
2. Andere materiële vaste activa	0,00	0,00	0,00	0,00	0,00	0,00
a. Onroerende goederen				0,00		0,00
b. Roerende goederen				0,00		0,00
C. Investerings in immateriële vaste activa				0,00		0,00
D. Toegestane investeringssubsidies				0,00		0,00
II. ONTVANGSTEN	0,00	0,00	0,00	0,00	0,00	0,00
A. Verkoop van financiële vaste activa	0,00	0,00	0,00	0,00	0,00	0,00
1. Extern verzelfstandigde agentschappen				0,00		0,00
2. Intergemeentelijke samenwerkingsverbanden en soortgelijke entiteiten				0,00		0,00
3. OCMW-verenigingen				0,00		0,00
4. Andere financiële vaste activa				0,00		0,00
B. Verkoop van materiële vaste activa	0,00	0,00	0,00	0,00	0,00	0,00
1. Gemeenschapsgoederen en bedrijfsmatige materiële vaste activa	0,00	0,00	0,00	0,00	0,00	0,00
a. Terreinen en gebouwen				0,00		0,00
b. Wegen en andere infrastructuur				0,00		0,00
c. Roerende goederen				0,00		0,00
d. Leasing en soortgelijke rechten				0,00		0,00
e. Erfgoed				0,00		0,00
2. Andere materiële vaste activa	0,00	0,00	0,00	0,00	0,00	0,00
a. Onroerende goederen				0,00		0,00
b. Roerende goederen				0,00		0,00
C. Verkoop van immateriële vaste activa				0,00		0,00
D. Investeringssubsidies en -schenkingen				0,00		0,00

IP-77: Snekpestraat ACT-1021: Wegwerkzaamheden Snekpestraat.	Reeds gerealiseerd		Nog te realiseren			Totaal
	Voor MJP	In MJP	Voor MJP	In MJP	Na MJP	
I. UITGAVEN	8.782,19	0,00	0,00	235.000,00	0,00	243.782,19
A. Investeringsen in financiële vaste activa	0,00	0,00	0,00	0,00	0,00	0,00
1. Extern verzelfstandigde agentschappen				0,00		0,00
2. Intergemeentelijke samenwerkingsverbanden en soortgelijke entiteiten				0,00		0,00
3. OCMW-verenigingen				0,00		0,00
4. Andere financiële vaste activa				0,00		0,00
B. Investeringsen in materiële vaste activa	8.782,19	0,00	0,00	235.000,00	0,00	243.782,19
1. Gemeenschapsgoederen en bedrijfsmatige materiële vaste activa	8.782,19	0,00	0,00	235.000,00	0,00	243.782,19
a. Terreinen en gebouwen				0,00		0,00
b. Wegen en andere infrastructuur	8.782,19			235.000,00		243.782,19
c. Roerende goederen				0,00		0,00
d. Leasing en soortgelijke rechten				0,00		0,00
e. Erfgoed				0,00		0,00
2. Andere materiële vaste activa	0,00	0,00	0,00	0,00	0,00	0,00
a. Onroerende goederen				0,00		0,00
b. Roerende goederen				0,00		0,00
C. Investeringsen in immateriële vaste activa				0,00		0,00
D. Toegestane investeringssubsidies				0,00		0,00
II. ONTVANGSTEN	0,00	0,00	0,00	0,00	0,00	0,00
A. Verkoop van financiële vaste activa	0,00	0,00	0,00	0,00	0,00	0,00
1. Extern verzelfstandigde agentschappen				0,00		0,00
2. Intergemeentelijke samenwerkingsverbanden en soortgelijke entiteiten				0,00		0,00
3. OCMW-verenigingen				0,00		0,00
4. Andere financiële vaste activa				0,00		0,00
B. Verkoop van materiële vaste activa	0,00	0,00	0,00	0,00	0,00	0,00
1. Gemeenschapsgoederen en bedrijfsmatige materiële vaste activa	0,00	0,00	0,00	0,00	0,00	0,00
a. Terreinen en gebouwen				0,00		0,00
b. Wegen en andere infrastructuur				0,00		0,00
c. Roerende goederen				0,00		0,00
d. Leasing en soortgelijke rechten				0,00		0,00
e. Erfgoed				0,00		0,00
2. Andere materiële vaste activa	0,00	0,00	0,00	0,00	0,00	0,00
a. Onroerende goederen				0,00		0,00
b. Roerende goederen				0,00		0,00
C. Verkoop van immateriële vaste activa				0,00		0,00
D. Investeringssubsidies en -schenkingen				0,00		0,00

IP-78: Amersveldestraat ACT-1022: Wegwerkzaamheden Amersveldestraat.	Reeds gerealiseerd		Nog te realiseren			Totaal
	Voor MJP	In MJP	Voor MJP	In MJP	Na MJP	
I. UITGAVEN	0,00	0,00	0,00	530.000,00	0,00	530.000,00
A. Investerings in financiële vaste activa	0,00	0,00	0,00	0,00	0,00	0,00
1. Extern verzelfstandigde agentschappen				0,00		0,00
2. Intergemeentelijke samenwerkingsverbanden en soortgelijke entiteiten				0,00		0,00
3. OCMW-verenigingen				0,00		0,00
4. Andere financiële vaste activa				0,00		0,00
B. Investerings in materiële vaste activa	0,00	0,00	0,00	530.000,00	0,00	530.000,00
1. Gemeenschapsgoederen en bedrijfsmatige materiële vaste activa	0,00	0,00	0,00	530.000,00	0,00	530.000,00
a. Terreinen en gebouwen				0,00		0,00
b. Wegen en andere infrastructuur				530.000,00		530.000,00
c. Roerende goederen				0,00		0,00
d. Leasing en soortgelijke rechten				0,00		0,00
e. Erfgoed				0,00		0,00
2. Andere materiële vaste activa	0,00	0,00	0,00	0,00	0,00	0,00
a. Onroerende goederen				0,00		0,00
b. Roerende goederen				0,00		0,00
C. Investerings in immateriële vaste activa				0,00		0,00
D. Toegestane investeringssubsidies				0,00		0,00
II. ONTVANGSTEN	0,00	0,00	0,00	0,00	0,00	0,00
A. Verkoop van financiële vaste activa	0,00	0,00	0,00	0,00	0,00	0,00
1. Extern verzelfstandigde agentschappen				0,00		0,00
2. Intergemeentelijke samenwerkingsverbanden en soortgelijke entiteiten				0,00		0,00
3. OCMW-verenigingen				0,00		0,00
4. Andere financiële vaste activa				0,00		0,00
B. Verkoop van materiële vaste activa	0,00	0,00	0,00	0,00	0,00	0,00
1. Gemeenschapsgoederen en bedrijfsmatige materiële vaste activa	0,00	0,00	0,00	0,00	0,00	0,00
a. Terreinen en gebouwen				0,00		0,00
b. Wegen en andere infrastructuur				0,00		0,00
c. Roerende goederen				0,00		0,00
d. Leasing en soortgelijke rechten				0,00		0,00
e. Erfgoed				0,00		0,00
2. Andere materiële vaste activa	0,00	0,00	0,00	0,00	0,00	0,00
a. Onroerende goederen				0,00		0,00
b. Roerende goederen				0,00		0,00
C. Verkoop van immateriële vaste activa				0,00		0,00
D. Investeringssubsidies en -schenkingen				0,00		0,00

IP-79: Torhoutstraat fase 2 ACT-1023: Wegwerkzaamheden Torhoutstraat fase 2.	Reeds gerealiseerd		Nog te realiseren			Totaal
	Voor MJP	In MJP	Voor MJP	In MJP	Na MJP	
I. UITGAVEN	0,00	0,00	0,00	431.505,90	0,00	431.505,90
A. Investerings in financiële vaste activa	0,00	0,00	0,00	0,00	0,00	0,00
1. Extern verzelfstandigde agentschappen				0,00		0,00
2. Intergemeentelijke samenwerkingsverbanden en soortgelijke entiteiten				0,00		0,00
3. OCMW-verenigingen				0,00		0,00
4. Andere financiële vaste activa				0,00		0,00
B. Investerings in materiële vaste activa	0,00	0,00	0,00	431.505,90	0,00	431.505,90
1. Gemeenschapsgoederen en bedrijfsmatige materiële vaste activa	0,00	0,00	0,00	431.505,90	0,00	431.505,90
a. Terreinen en gebouwen				0,00		0,00
b. Wegen en andere infrastructuur				431.505,90		431.505,90
c. Roerende goederen				0,00		0,00
d. Leasing en soortgelijke rechten				0,00		0,00
e. Erfgoed				0,00		0,00
2. Andere materiële vaste activa	0,00	0,00	0,00	0,00	0,00	0,00
a. Onroerende goederen				0,00		0,00
b. Roerende goederen				0,00		0,00
C. Investerings in immateriële vaste activa				0,00		0,00
D. Toegestane investeringssubsidies				0,00		0,00
II. ONTVANGSTEN	0,00	0,00	0,00	0,00	0,00	0,00
A. Verkoop van financiële vaste activa	0,00	0,00	0,00	0,00	0,00	0,00
1. Extern verzelfstandigde agentschappen				0,00		0,00
2. Intergemeentelijke samenwerkingsverbanden en soortgelijke entiteiten				0,00		0,00
3. OCMW-verenigingen				0,00		0,00
4. Andere financiële vaste activa				0,00		0,00
B. Verkoop van materiële vaste activa	0,00	0,00	0,00	0,00	0,00	0,00
1. Gemeenschapsgoederen en bedrijfsmatige materiële vaste activa	0,00	0,00	0,00	0,00	0,00	0,00
a. Terreinen en gebouwen				0,00		0,00
b. Wegen en andere infrastructuur				0,00		0,00
c. Roerende goederen				0,00		0,00
d. Leasing en soortgelijke rechten				0,00		0,00
e. Erfgoed				0,00		0,00
2. Andere materiële vaste activa	0,00	0,00	0,00	0,00	0,00	0,00
a. Onroerende goederen				0,00		0,00
b. Roerende goederen				0,00		0,00
C. Verkoop van immateriële vaste activa				0,00		0,00
D. Investeringssubsidies en -schenkingen				0,00		0,00

IP-80: Spoorwegstraat ACT-1024: Wegwerkzaamheden Spoorwegstraat.	Reeds gerealiseerd		Nog te realiseren			Totaal
	Voor MJP	In MJP	Voor MJP	In MJP	Na MJP	
I. UITGAVEN	0,00	0,00	0,00	126.000,00	0,00	126.000,00
A. Investerings in financiële vaste activa	0,00	0,00	0,00	0,00	0,00	0,00
1. Extern verzelfstandigde agentschappen				0,00		0,00
2. Intergemeentelijke samenwerkingsverbanden en soortgelijke entiteiten				0,00		0,00
3. OCMW-verenigingen				0,00		0,00
4. Andere financiële vaste activa				0,00		0,00
B. Investerings in materiële vaste activa	0,00	0,00	0,00	126.000,00	0,00	126.000,00
1. Gemeenschapsgoederen en bedrijfsmatige materiële vaste activa	0,00	0,00	0,00	126.000,00	0,00	126.000,00
a. Terreinen en gebouwen				0,00		0,00
b. Wegen en andere infrastructuur				126.000,00		126.000,00
c. Roerende goederen				0,00		0,00
d. Leasing en soortgelijke rechten				0,00		0,00
e. Erfgoed				0,00		0,00
2. Andere materiële vaste activa	0,00	0,00	0,00	0,00	0,00	0,00
a. Onroerende goederen				0,00		0,00
b. Roerende goederen				0,00		0,00
C. Investerings in immateriële vaste activa				0,00		0,00
D. Toegestane investeringssubsidies				0,00		0,00
II. ONTVANGSTEN	0,00	0,00	0,00	0,00	0,00	0,00
A. Verkoop van financiële vaste activa	0,00	0,00	0,00	0,00	0,00	0,00
1. Extern verzelfstandigde agentschappen				0,00		0,00
2. Intergemeentelijke samenwerkingsverbanden en soortgelijke entiteiten				0,00		0,00
3. OCMW-verenigingen				0,00		0,00
4. Andere financiële vaste activa				0,00		0,00
B. Verkoop van materiële vaste activa	0,00	0,00	0,00	0,00	0,00	0,00
1. Gemeenschapsgoederen en bedrijfsmatige materiële vaste activa	0,00	0,00	0,00	0,00	0,00	0,00
a. Terreinen en gebouwen				0,00		0,00
b. Wegen en andere infrastructuur				0,00		0,00
c. Roerende goederen				0,00		0,00
d. Leasing en soortgelijke rechten				0,00		0,00
e. Erfgoed				0,00		0,00
2. Andere materiële vaste activa	0,00	0,00	0,00	0,00	0,00	0,00
a. Onroerende goederen				0,00		0,00
b. Roerende goederen				0,00		0,00
C. Verkoop van immateriële vaste activa				0,00		0,00
D. Investeringssubsidies en -schenkingen				0,00		0,00

IP-81: Trage wegen en missing links via WVI ACT-1016: Inventarisatie trage wegen en missing links.	Reeds gerealiseerd		Nog te realiseren			Totaal
	Voor MJP	In MJP	Voor MJP	In MJP	Na MJP	
I. UITGAVEN	0,00	0,00	0,00	10.000,00	0,00	10.000,00
A. Investerings in financiële vaste activa	0,00	0,00	0,00	0,00	0,00	0,00
1. Extern verzelfstandigde agentschappen				0,00		0,00
2. Intergemeentelijke samenwerkingsverbanden en soortgelijke entiteiten				0,00		0,00
3. OCMW-verenigingen				0,00		0,00
4. Andere financiële vaste activa				0,00		0,00
B. Investerings in materiële vaste activa	0,00	0,00	0,00	0,00	0,00	0,00
1. Gemeenschapsgoederen en bedrijfsmatige materiële vaste activa	0,00	0,00	0,00	0,00	0,00	0,00
a. Terreinen en gebouwen				0,00		0,00
b. Wegen en andere infrastructuur				0,00		0,00
c. Roerende goederen				0,00		0,00
d. Leasing en soortgelijke rechten				0,00		0,00
e. Erfgoed				0,00		0,00
2. Andere materiële vaste activa	0,00	0,00	0,00	0,00	0,00	0,00
a. Onroerende goederen				0,00		0,00
b. Roerende goederen				0,00		0,00
C. Investerings in immateriële vaste activa				10.000,00		10.000,00
D. Toegestane investeringssubsidies				0,00		0,00
II. ONTVANGSTEN	0,00	0,00	0,00	0,00	0,00	0,00
A. Verkoop van financiële vaste activa	0,00	0,00	0,00	0,00	0,00	0,00
1. Extern verzelfstandigde agentschappen				0,00		0,00
2. Intergemeentelijke samenwerkingsverbanden en soortgelijke entiteiten				0,00		0,00
3. OCMW-verenigingen				0,00		0,00
4. Andere financiële vaste activa				0,00		0,00
B. Verkoop van materiële vaste activa	0,00	0,00	0,00	0,00	0,00	0,00
1. Gemeenschapsgoederen en bedrijfsmatige materiële vaste activa	0,00	0,00	0,00	0,00	0,00	0,00
a. Terreinen en gebouwen				0,00		0,00
b. Wegen en andere infrastructuur				0,00		0,00
c. Roerende goederen				0,00		0,00
d. Leasing en soortgelijke rechten				0,00		0,00
e. Erfgoed				0,00		0,00
2. Andere materiële vaste activa	0,00	0,00	0,00	0,00	0,00	0,00
a. Onroerende goederen				0,00		0,00
b. Roerende goederen				0,00		0,00
C. Verkoop van immateriële vaste activa				0,00		0,00
D. Investeringssubsidies en -schenkingen				0,00		0,00

IP-82: Fietspad Steenstraat - Bovekerkestraat ACT-1051: Aanleg vrijliggend fietspad Steenstraat - Bovekerkesteenweg.	Reeds gerealiseerd		Nog te realiseren			Totaal
	Voor MJP	In MJP	Voor MJP	In MJP	Na MJP	
I. UITGAVEN	0,00	0,00	0,00	25.000,00	0,00	25.000,00
A. Investerings in financiële vaste activa	0,00	0,00	0,00	0,00	0,00	0,00
1. Extern verzelfstandigde agentschappen				0,00		0,00
2. Intergemeentelijke samenwerkingsverbanden en soortgelijke entiteiten				0,00		0,00
3. OCMW-verenigingen				0,00		0,00
4. Andere financiële vaste activa				0,00		0,00
B. Investerings in materiële vaste activa	0,00	0,00	0,00	25.000,00	0,00	25.000,00
1. Gemeenschapsgoederen en bedrijfsmatige materiële vaste activa	0,00	0,00	0,00	25.000,00	0,00	25.000,00
a. Terreinen en gebouwen				0,00		0,00
b. Wegen en andere infrastructuur				25.000,00		25.000,00
c. Roerende goederen				0,00		0,00
d. Leasing en soortgelijke rechten				0,00		0,00
e. Erfgoed				0,00		0,00
2. Andere materiële vaste activa	0,00	0,00	0,00	0,00	0,00	0,00
a. Onroerende goederen				0,00		0,00
b. Roerende goederen				0,00		0,00
C. Investerings in immateriële vaste activa				0,00		0,00
D. Toegestane investeringssubsidies				0,00		0,00
II. ONTVANGSTEN	0,00	0,00	0,00	0,00	0,00	0,00
A. Verkoop van financiële vaste activa	0,00	0,00	0,00	0,00	0,00	0,00
1. Extern verzelfstandigde agentschappen				0,00		0,00
2. Intergemeentelijke samenwerkingsverbanden en soortgelijke entiteiten				0,00		0,00
3. OCMW-verenigingen				0,00		0,00
4. Andere financiële vaste activa				0,00		0,00
B. Verkoop van materiële vaste activa	0,00	0,00	0,00	0,00	0,00	0,00
1. Gemeenschapsgoederen en bedrijfsmatige materiële vaste activa	0,00	0,00	0,00	0,00	0,00	0,00
a. Terreinen en gebouwen				0,00		0,00
b. Wegen en andere infrastructuur				0,00		0,00
c. Roerende goederen				0,00		0,00
d. Leasing en soortgelijke rechten				0,00		0,00
e. Erfgoed				0,00		0,00
2. Andere materiële vaste activa	0,00	0,00	0,00	0,00	0,00	0,00
a. Onroerende goederen				0,00		0,00
b. Roerende goederen				0,00		0,00
C. Verkoop van immateriële vaste activa				0,00		0,00
D. Investeringssubsidies en -schenkingen				0,00		0,00

IP-83: Wegeniswerken - infrastructuur ACT-1052: Wegeninfrastructuur algemeen.	Reeds gerealiseerd		Nog te realiseren			Totaal
	Voor MJP	In MJP	Voor MJP	In MJP	Na MJP	
I. UITGAVEN	0,00	0,00	0,00	2.100.000,00	0,00	2.100.000,00
A. Investerings in financiële vaste activa	0,00	0,00	0,00	0,00	0,00	0,00
1. Extern verzelfstandigde agentschappen				0,00		0,00
2. Intergemeentelijke samenwerkingsverbanden en soortgelijke entiteiten				0,00		0,00
3. OCMW-verenigingen				0,00		0,00
4. Andere financiële vaste activa				0,00		0,00
B. Investerings in materiële vaste activa	0,00	0,00	0,00	2.100.000,00	0,00	2.100.000,00
1. Gemeenschapsgoederen en bedrijfsmatige materiële vaste activa	0,00	0,00	0,00	2.100.000,00	0,00	2.100.000,00
a. Terreinen en gebouwen				0,00		0,00
b. Wegen en andere infrastructuur				2.100.000,00		2.100.000,00
c. Roerende goederen				0,00		0,00
d. Leasing en soortgelijke rechten				0,00		0,00
e. Erfgoed				0,00		0,00
2. Andere materiële vaste activa	0,00	0,00	0,00	0,00	0,00	0,00
a. Onroerende goederen				0,00		0,00
b. Roerende goederen				0,00		0,00
C. Investerings in immateriële vaste activa				0,00		0,00
D. Toegestane investeringssubsidies				0,00		0,00
II. ONTVANGSTEN	0,00	0,00	0,00	0,00	0,00	0,00
A. Verkoop van financiële vaste activa	0,00	0,00	0,00	0,00	0,00	0,00
1. Extern verzelfstandigde agentschappen				0,00		0,00
2. Intergemeentelijke samenwerkingsverbanden en soortgelijke entiteiten				0,00		0,00
3. OCMW-verenigingen				0,00		0,00
4. Andere financiële vaste activa				0,00		0,00
B. Verkoop van materiële vaste activa	0,00	0,00	0,00	0,00	0,00	0,00
1. Gemeenschapsgoederen en bedrijfsmatige materiële vaste activa	0,00	0,00	0,00	0,00	0,00	0,00
a. Terreinen en gebouwen				0,00		0,00
b. Wegen en andere infrastructuur				0,00		0,00
c. Roerende goederen				0,00		0,00
d. Leasing en soortgelijke rechten				0,00		0,00
e. Erfgoed				0,00		0,00
2. Andere materiële vaste activa	0,00	0,00	0,00	0,00	0,00	0,00
a. Onroerende goederen				0,00		0,00
b. Roerende goederen				0,00		0,00
C. Verkoop van immateriële vaste activa				0,00		0,00
D. Investeringssubsidies en -schenkingen				0,00		0,00

IP-85: Scholenvoersplannen ACT-1106: Opmaak scholenvoersplannen.	Reeds gerealiseerd		Nog te realiseren			Totaal
	Voor MJP	In MJP	Voor MJP	In MJP	Na MJP	
I. UITGAVEN	35.332,00	0,00	0,00	0,00	0,00	35.332,00
A. Investerings in financiële vaste activa	0,00	0,00	0,00	0,00	0,00	0,00
1. Extern verzelfstandigde agentschappen				0,00		0,00
2. Intergemeentelijke samenwerkingsverbanden en soortgelijke entiteiten				0,00		0,00
3. OCMW-verenigingen				0,00		0,00
4. Andere financiële vaste activa				0,00		0,00
B. Investerings in materiële vaste activa	0,00	0,00	0,00	0,00	0,00	0,00
1. Gemeenschapsgoederen en bedrijfsmatige materiële vaste activa	0,00	0,00	0,00	0,00	0,00	0,00
a. Terreinen en gebouwen				0,00		0,00
b. Wegen en andere infrastructuur				0,00		0,00
c. Roerende goederen				0,00		0,00
d. Leasing en soortgelijke rechten				0,00		0,00
e. Erfgoed				0,00		0,00
2. Andere materiële vaste activa	0,00	0,00	0,00	0,00	0,00	0,00
a. Onroerende goederen				0,00		0,00
b. Roerende goederen				0,00		0,00
C. Investerings in immateriële vaste activa	35.332,00			0,00		35.332,00
D. Toegestane investeringssubsidies				0,00		0,00
II. ONTVANGSTEN	0,00	0,00	0,00	0,00	0,00	0,00
A. Verkoop van financiële vaste activa	0,00	0,00	0,00	0,00	0,00	0,00
1. Extern verzelfstandigde agentschappen				0,00		0,00
2. Intergemeentelijke samenwerkingsverbanden en soortgelijke entiteiten				0,00		0,00
3. OCMW-verenigingen				0,00		0,00
4. Andere financiële vaste activa				0,00		0,00
B. Verkoop van materiële vaste activa	0,00	0,00	0,00	0,00	0,00	0,00
1. Gemeenschapsgoederen en bedrijfsmatige materiële vaste activa	0,00	0,00	0,00	0,00	0,00	0,00
a. Terreinen en gebouwen				0,00		0,00
b. Wegen en andere infrastructuur				0,00		0,00
c. Roerende goederen				0,00		0,00
d. Leasing en soortgelijke rechten				0,00		0,00
e. Erfgoed				0,00		0,00
2. Andere materiële vaste activa	0,00	0,00	0,00	0,00	0,00	0,00
a. Onroerende goederen				0,00		0,00
b. Roerende goederen				0,00		0,00
C. Verkoop van immateriële vaste activa				0,00		0,00
D. Investeringssubsidies en -schenkingen				0,00		0,00

IP-86: Uitwerken project Stationshub ACT-1048: Uitwerken project Stationshub.	Reeds gerealiseerd		Nog te realiseren			Totaal
	Voor MJP	In MJP	Voor MJP	In MJP	Na MJP	
I. UITGAVEN	0,00	0,00	0,00	300.000,00	0,00	300.000,00
A. Investerings in financiële vaste activa	0,00	0,00	0,00	0,00	0,00	0,00
1. Extern verzelfstandigde agentschappen				0,00		0,00
2. Intergemeentelijke samenwerkingsverbanden en soortgelijke entiteiten				0,00		0,00
3. OCMW-verenigingen				0,00		0,00
4. Andere financiële vaste activa				0,00		0,00
B. Investerings in materiële vaste activa	0,00	0,00	0,00	300.000,00	0,00	300.000,00
1. Gemeenschapsgoederen en bedrijfsmatige materiële vaste activa	0,00	0,00	0,00	300.000,00	0,00	300.000,00
a. Terreinen en gebouwen				300.000,00		300.000,00
b. Wegen en andere infrastructuur				0,00		0,00
c. Roerende goederen				0,00		0,00
d. Leasing en soortgelijke rechten				0,00		0,00
e. Erfgoed				0,00		0,00
2. Andere materiële vaste activa	0,00	0,00	0,00	0,00	0,00	0,00
a. Onroerende goederen				0,00		0,00
b. Roerende goederen				0,00		0,00
C. Investerings in immateriële vaste activa				0,00		0,00
D. Toegestane investeringssubsidies				0,00		0,00
II. ONTVANGSTEN	0,00	0,00	0,00	143.700,00	0,00	143.700,00
A. Verkoop van financiële vaste activa	0,00	0,00	0,00	0,00	0,00	0,00
1. Extern verzelfstandigde agentschappen				0,00		0,00
2. Intergemeentelijke samenwerkingsverbanden en soortgelijke entiteiten				0,00		0,00
3. OCMW-verenigingen				0,00		0,00
4. Andere financiële vaste activa				0,00		0,00
B. Verkoop van materiële vaste activa	0,00	0,00	0,00	0,00	0,00	0,00
1. Gemeenschapsgoederen en bedrijfsmatige materiële vaste activa	0,00	0,00	0,00	0,00	0,00	0,00
a. Terreinen en gebouwen				0,00		0,00
b. Wegen en andere infrastructuur				0,00		0,00
c. Roerende goederen				0,00		0,00
d. Leasing en soortgelijke rechten				0,00		0,00
e. Erfgoed				0,00		0,00
2. Andere materiële vaste activa	0,00	0,00	0,00	0,00	0,00	0,00
a. Onroerende goederen				0,00		0,00
b. Roerende goederen				0,00		0,00
C. Verkoop van immateriële vaste activa				0,00		0,00
D. Investeringssubsidies en -schenkingen				143.700,00		143.700,00

IP-87: Mobiliteitsplan ACT-1129: Herwerking en bijsturing mobiliteitsplan.	Reeds gerealiseerd		Nog te realiseren			Totaal
	Voor MJP	In MJP	Voor MJP	In MJP	Na MJP	
I. UITGAVEN	0,00	0,00	0,00	45.400,00	0,00	45.400,00
A. Investerings in financiële vaste activa	0,00	0,00	0,00	0,00	0,00	0,00
1. Extern verzelfstandigde agentschappen				0,00		0,00
2. Intergemeentelijke samenwerkingsverbanden en soortgelijke entiteiten				0,00		0,00
3. OCMW-verenigingen				0,00		0,00
4. Andere financiële vaste activa				0,00		0,00
B. Investerings in materiële vaste activa	0,00	0,00	0,00	0,00	0,00	0,00
1. Gemeenschapsgoederen en bedrijfsmatige materiële vaste activa	0,00	0,00	0,00	0,00	0,00	0,00
a. Terreinen en gebouwen				0,00		0,00
b. Wegen en andere infrastructuur				0,00		0,00
c. Roerende goederen				0,00		0,00
d. Leasing en soortgelijke rechten				0,00		0,00
e. Erfgoed				0,00		0,00
2. Andere materiële vaste activa	0,00	0,00	0,00	0,00	0,00	0,00
a. Onroerende goederen				0,00		0,00
b. Roerende goederen				0,00		0,00
C. Investerings in immateriële vaste activa				45.400,00		45.400,00
D. Toegestane investeringssubsidies				0,00		0,00
II. ONTVANGSTEN	0,00	0,00	0,00	0,00	0,00	0,00
A. Verkoop van financiële vaste activa	0,00	0,00	0,00	0,00	0,00	0,00
1. Extern verzelfstandigde agentschappen				0,00		0,00
2. Intergemeentelijke samenwerkingsverbanden en soortgelijke entiteiten				0,00		0,00
3. OCMW-verenigingen				0,00		0,00
4. Andere financiële vaste activa				0,00		0,00
B. Verkoop van materiële vaste activa	0,00	0,00	0,00	0,00	0,00	0,00
1. Gemeenschapsgoederen en bedrijfsmatige materiële vaste activa	0,00	0,00	0,00	0,00	0,00	0,00
a. Terreinen en gebouwen				0,00		0,00
b. Wegen en andere infrastructuur				0,00		0,00
c. Roerende goederen				0,00		0,00
d. Leasing en soortgelijke rechten				0,00		0,00
e. Erfgoed				0,00		0,00
2. Andere materiële vaste activa	0,00	0,00	0,00	0,00	0,00	0,00
a. Onroerende goederen				0,00		0,00
b. Roerende goederen				0,00		0,00
C. Verkoop van immateriële vaste activa				0,00		0,00
D. Investeringssubsidies en -schenkingen				0,00		0,00



T4: Evolutie van de financiële schulden

2020-2025

Journalnummers: 537000

Gemeente 0207532488

Stationsstraat 68, 8610 Kortemark

Algemeen directeur: Sara De Meyer

Financieel directeur: Hans Cromheecke

Financiële schulden op 31 december	2020	2021	2022	2023	2024	2025
A. Financiële schulden op lange termijn	19.740.693,00	20.771.716,00	20.308.175,00	19.687.128,00	17.657.199,00	15.760.090,00
1. Financiële schulden op 1 januari	19.081.120,00	19.740.693,00	20.771.716,00	20.308.175,00	19.687.128,00	17.657.199,00
2. Nieuwe leningen	2.800.000,00	3.200.000,00	1.750.000,00	1.700.000,00	100.000,00	0,00
3. Aflossingen	0,00	0,00	0,00	0,00	0,00	0,00
4. Overboekingen	-2.140.427,00	-2.168.977,00	-2.213.541,00	-2.321.047,00	-2.129.929,00	-1.897.109,00
5. Andere mutaties						
B. Financiële schulden op lange termijn die binnen het jaar vervallen	2.140.427,00	2.168.977,00	2.213.541,00	2.321.047,00	2.129.929,00	1.897.109,00
1. Financiële schulden op 1 januari	2.163.695,00	2.150.428,00	2.188.978,00	2.243.543,00	2.361.048,00	2.174.930,00
2. Aflossingen	-2.163.695,00	-2.150.428,00	-2.188.978,00	-2.243.543,00	-2.361.048,00	-2.174.930,00
3. Overboekingen	2.140.427,00	2.168.977,00	2.213.541,00	2.321.047,00	2.129.929,00	1.897.109,00
4. Andere mutaties						
C. Financiële schulden op korte termijn						
Totaal financiële schulden	21.881.120,00	22.940.693,00	22.521.716,00	22.008.175,00	19.787.128,00	17.657.199,00

Financiële risico's en assumpties

Financiële risico's

Hulpverleningszone Westhoek (brandweer)

De hulpverleningszone Westhoek staat voor een aantal belangrijke uitdagingen. Vooreerst is er het voornemen van een aantal kustgemeenten om uit de zone te stappen. Dit zal ongetwijfeld leiden tot een meerkost, gelet op de bestaande financiële verdeelsleutel en het aandeel van het beroepspersoneel dat eventueel nog in de zone blijft en/of verlaat. Verder staan er een aantal belangrijke investeringsprojecten (te bouwen kazernes en vernieuwing materiaal) op til voor de komende legislatuur. Er is geen enkel zicht op de toekomstige evolutie van de gemeentelijke dotaties. De onzekerheid i.v.m. de toekomst van onze zone versterkt deze onzekerheid. De gemeente Kortemark voorziet in deze meerjarenplanning een jaarlijkse stijging van 6% om dit alles te ondervangen.

Specifieke kosten sociale dienst OCMW

De specifieke kosten voor de sociale dienst van het OCMW lopen verder op. De hogere raming voor leefloon heeft te maken met de hogere vraag naar steun. Terwijl na 2008 de financieel-economische crisis aan de basis lag van een toename in het aantal leefloners, is de continue stijging sinds 2014 eerder het gevolg van structurele ingrepen. Zo is er de beperking van de werkloosheidsvergoedingen in de tijd en de verlenging van de duur van de beroepsinschakelingstijd van nieuwe werkzoekenden, samen met de uitbreiding van de definitie van het leefloon, waarbij het recht op maatschappelijke integratie uitbreidt tot vreemdelingen ingeschreven in het bevolkingsregister. Dus ook het toegenomen aantal erkende vluchtelingen speelt een rol: zodra een asielzoeker als vluchteling erkend wordt en ingeschreven staat in het bevolkingsregister van de gemeente, kan hij het recht openen op maatschappelijke integratie.

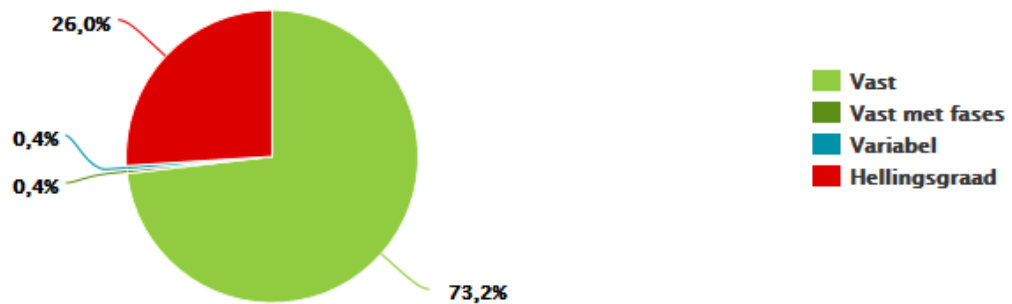
Vroeger telden die niet mee in deze statistiek en werden de rechthebbenden ondergebracht in 'equivalent leefloon'. De OCMW's dienen hun aanvragen voor terugbetaling in bij de federale overheidsdienst voor maatschappelijke integratie (FOD MI). Deze specifieke kosten sociale dienst komen voor 60% tot 100% ten laste van de federale overheid, het overige deel wordt gedragen door het lokale bestuur.

Renterisco's

De gemeente Kortemark heeft in 2019 haar leningen die kortlopend gefinancierd waren geconsolideerd. Hierdoor wordt vermeden dat rentestijgingen in de toekomst ons budget zouden hypothekeren.

Overzicht van onze kredietportefeuille

Schuld per risicocategorie (inclusief derivaten)

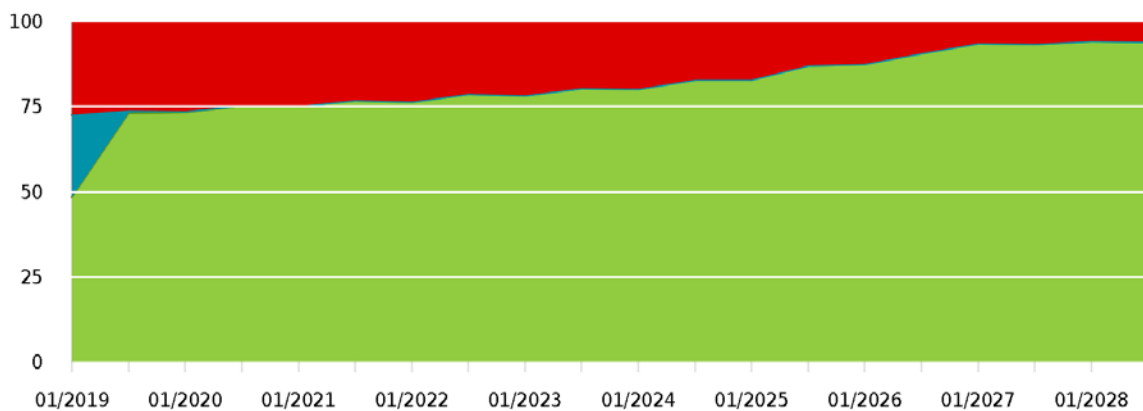


© Finance Active

Hellingsindicator

Ecart	Rentevoet
CMS EUR 10 jaar - CMS EUR 2 jaar	0,3240%
CMS EUR 30 jaar - CMS EUR 5 jaar	0,6690%

Evolutie van het renterisico inclusief swaps



Schuld per jaartal

	2019	2020	2021	2022	2023
Gemiddeld notioneel	20.661.005,46 €	18.523.947,16 €	16.565.603,56 €	14.684.852,89 €	12.944.301,03 €
Afgelost kapitaal over de periode	2.149.499,61 €	2.063.694,90 €	1.900.427,47 €	1.768.976,64 €	1.726.040,94 €
Te betalen interesten over de periode	655.992,36 €	596.180,96 €	525.621,55 €	459.766,03 €	400.835,58 €
Gemiddelde rentevoet over de periode	3,11%	3,15%	3,09%	3,04%	2,99%

klasse 0 van de balans Gemeentebestuur Kortemark

GEMEENTE KORTEMARK				
DETAIL NIET IN BALANS OPGENOMEN RECHTEN EN Plichten - 31/12/2018				
RUBRIEK 0	AR-OMSCHRIJVING	OMSCHRIJVING	DERDE	BEDRAG
				1.348.529,82
012	Debiteuren wegens persoonlijke zekerheden	Toegestane waarborgen op leningen aangegaan bij BNP PARIBAS	Sint-Martinus KF	286.195,00
012	Debiteuren wegens persoonlijke zekerheden	Toegestane waarborgen op leningen aangegaan bij Belfius	MIROM	303.842,11
012	Debiteuren wegens persoonlijke zekerheden	Toegestane waarborgen op leningen aangegaan bij Belfius	O.L.V Hemelvaart	47.590,58
012	Debiteuren wegens persoonlijke zekerheden	Toegestane waarborgen op leningen aangegaan bij Belfius	Sint-Bartholomeus KF	40.000,00
012	Debiteuren wegens persoonlijke zekerheden	Toegestane waarborgen op leningen aangegaan bij Belfius	Sint-Dionysius	109.325,93
092	Overige diverse rechten en verplichtingen	Pensioenfondsmantatarissen	Ethias	200.557,75
092	Overige diverse rechten en verplichtingen	Trekkingsrechten	Infrac West	361.018,45

– klasse 0 van de balans Ocmw Kortemark

4.5 Niet in de balans opgenomen rechten en verplichtingen

Rubriek klasse 0	Omschrijving	Bedrag
12	Gewaarborgde lening Care Property invest	3.900.000 €
12	Gewaarborgde lening Blijfelde WZC VZW	1.108.470,90
32	Wettelijke hypotheeken en spaarrekeningen WZC	137.368,06

De financiering van de pensioenlasten van het personeel

Vlaanderen neemt de helft van de zogenaamde ‘responsabiliseringsbijdrage’ over. Voor de West-Vlaamse gemeenten levert dit 158 miljoen euro op. De pensioenen van de statutaire ambtenaren worden in principe betaald door de bijdragen op de lonen van de nog werkende statutairen. Dat zijn er echter steeds minder, waardoor de bijdragen meestal niet voldoende zijn om de pensioenfactuur te dekken. Daarom betalen de meeste gemeenten een responsabiliseringsbijdrage aan de federale overheid. Momenteel betaalt noch het OCMW noch het gemeentebestuur een responsabiliseringsbijdrage

Omvorming van de vennootschapsbelasting

De verlaging van de vennootschapsbelasting kan ertoe leiden dat nog meer eenmanszaken kiezen voor de vennootschapsvorm, wat leidt tot een daling van de inkomsten die onderworpen zijn aan de personenbelasting, en dus aan de gemeentelijke aanvullende personenbelasting.

Onroerende voorheffing

Bijkomend zien gemeenten en provincies hun belastingontvangsten stelselmatig verminderen door de vrijstelling van nieuw materieel en outillage die de Vlaamse overheid toekent aan bedrijven die investeren.

Assumpties

- ✓ Weddes personeel : jaarlijkse stijging met 2%. Er wordt rekening gehouden met pensioneringen en eventuele vervangingen in de volgende 6 jaar. Er werden extra kredieten ingeschreven voor poetsen (nieuwe gebouwen) en eveneens werd een nieuwe part time mobiliteitsambtenaar ingeschreven. Er wordt rekening gehouden met een jaarlijkse stijging van 0.10 euro per maaltijdcheque.
 - ✓ De hoofdotatie van het gemeentefonds stijgt jaarlijks met 3,5%. Voor de meerjarenplanning werden de cijfers gebruikt van ABB op <https://lokaalbestuur.vlaanderen.be/financiering>
- ✓ Intrestvoeten nieuwe leningen 1,8% - vaste rentevoet met looptijd van 20 jaar.
- ✓ Ontvangsten niet geïndexeerd
- ✓ Uitgaven goederen en diensten niet geïndexeerd
- ✓ Fonds Open ruimte wordt opgenomen in de meerjarenplanning na definitieve goedkeuring door de Vlaamse Regering
- ✓ Personenbelasting : Vanaf 2017 hebben sommige maatregelen genomen door de taxshift een negatief effect op de personenbelasting en dus ook op de aanvullende personenbelasting. Het blijft onduidelijk wat de effecten, zowel positieve als negatieve, zullen zijn van alle federale begrotingsmaatregelen samen op de lokale besturen. De ramingen van de personenbelasting stijgen jaarlijks voorzichtigheidshalve met 1% en dit cijfer wordt daarna nog gecorrigeerd met de ramingen van de taxshift.

Omschr.	Bedrag 2020	Bedrag 2021	Bedrag 2022	Bedrag 2023	Bedrag 2024	Bedrag 2025
---------	----------------	----------------	----------------	----------------	----------------	----------------

	-	-	-	-	-	-
Taxshift	98.573	165.284	167.764	170.280	172.834	175.426
kosten						
inning	34.500	34.187	34.521	34.858	35.198	35.541
raming PB	3.548.542	3.584.027	3.619.867	3.656.066	3.692.627	3.729.553

Mevrouw, Mijnheer,

Met verwijzing naar onze brieven van 26 oktober 2018 met betrekking tot de initiële raming voor het jaar 2019 deel ik u hierbij een geactualiseerd meerjarenoverzicht mede van de bruto budgettaire impact uitgaande van de Tax shift voor de periode 2016-2021.

Het betreft de impact van de effecten voortvloeiend uit de maatregelen genomen op vlak van de tax shift I, voor wat betreft het aanslagjaar 2016, en deze genomen op het vlak van tax shift II, voor wat betreft de aanslagjaren 2017, 2019 en 2020. Aangezien elk aanslagjaar gespreid wordt ingekohierd over twee begrotingsjaren, hebben deze effecten betrekking op de begrotingsjaren 2016 tot 2021.

De bovenvermelde bruto-effecten van de maatregelen met betrekking tot de tax shift voor uw gemeente zijn in het onderstaande overzicht gebundeld:

Tax shift	Jaarlijkse bruto-impact	Gecumuleerde bruto-impact
Jaar 2016	11.039,77 €	11.039,77 €
Jaar 2017	62.260,91 €	73.300,68 €
Jaar 2018	80.362,75 €	153.663,43 €
Jaar 2019	32.608,73 €	186.272,16 €
Jaar 2020	98.573,15 €	284.845,31 €
Jaar 2021	66.711,38 €	351.556,69 €

Voorzichtigheidshalve wordt er voorlopig gewacht met het inschrijven van de budgettaire herraming van de personenbelasting van 2019. Het vermoedelijk bedrag dat telefonisch werd doorgegeven door FOD financiën bedraagt 360.315 € meer dan geraamd. Oorzaak hiervan is het inkohieringsritme voor het aanslagjaar 2019 gedurende de maanden augustus-oktober 2019. Met de opmaak van de rekening 2019 en de hieraan verbonden verplichte inschrijving van het resultaat in de meerjarenplanning zal blijken of we dit bedrag wel effectief mogen inschrijven. Op het einde van 2019 volgt een actualisering van de tax shift door FOD Financiën. Dan gaan we een nog duidelijker beeld krijgen van deze ontvangsten.

- ✓ Onroerende voorheffing : raming volgens schrijven Vlaamse Belastingdienst d.d. 16/10/2019 :

Hieronder vindt u de nodige cijfergegevens om de begrotingsraming van aanslagjaar 2020 te berekenen:

Naam gemeente	KORTEMARK
Ontvangsten aanslagjaar 2018	4.105.355,79 euro
Openstaand saldo aanslagjaar 2018	104.046,55 euro
Betalingspercentage aanslagjaar 2013-2017	99,84 %
Omgerekende opcentiemen aanslagjaar 2018	1.165,00
Opcentiemen aanslagjaar 2019	1.165,00

Toepassing van bovenvermelde formule geeft volgend cijfer voor uw gemeente:

Raming onroerende voorheffing	4.358.663,74 euro
--------------------------------------	--------------------------

- ✓ De dotatie van de politiezone verhoogt jaarlijks met 2% - de dotatie hulpverleningszone Westhoek verhoogt jaarlijks met 6% (cfr. Supra)
- ✓ De trekkingsrechten worden afgeschaft bij Infrax West – deze worden gecompenseerd en ingeschreven als een toename van het dividend.

Omschrijving	Bedrag 2020	Bedrag 2021	Bedrag 2022	Bedrag 2023	Bedrag 2024	Bedrag 2025
Dividend Infrax - elektriciteit -2 %	€ 372.000,00	€ 379.440,00	€ 387.029,00	€ 394.770,00	€ 402.665,00	€ 410.718,00
compensatie trekkingsrecht	€ 75.708,00	€ 75.708,00	€ 75.708,00	€ 75.708,00	€ 75.708,00	€ 75.708,00
Totaal	€ 447.708,00	€ 455.148,00	€ 462.737,00	€ 470.478,00	€ 478.373,00	€ 486.426,00

Twee elementen zijn voorlopig nog niet verrekend omdat het momenteel nog onduidelijk is wat de definitieve impact zal zijn : vooreerst zal er in de huidige legislatuur een extra dividend worden uitgekeerd door de raad van bestuur. Anderzijds zullen de dividenden dalen omdat de kostprijs van de openbare verlichting zal verrekend worden via het dividend.

DOCUMENTATIE

De verplichte wettelijke documentatie bij het meerjarenplan 2020-2025 is raadpleegbaar via www.kortemark.be/financien.